Informe Estadístico Portal Único de Contratación

Abril de 2012

1. **Visitas**

Tabla 1. Reporte de Visitas mensuales al Portal Único de Contratación en 2012

Año	Mes	Promedio de Visitas por Mes 1/	Promedio de Visitantes Únicos por Mes 2/
2011	Enero	437.676	633.807
	Febrero	542.059	798.895
	Marzo	604.562	889.795
	Abril	611.229	893.884

1/ Es el promedio mensual de páginas que se han visitado del PUC.
2/ Es el promedio mensual de visitantes que ha recibido el sitio en el periodo.

Gráfico1. Reporte de Promedio de Visitas Mensuales al Portal Único de Contratación en 2012

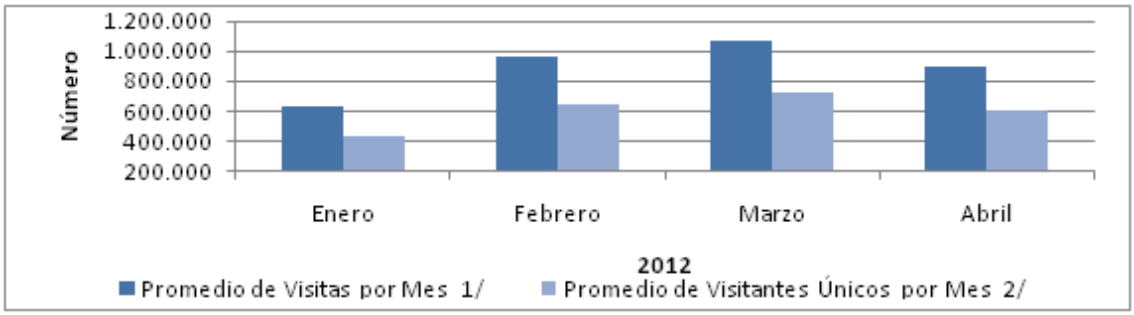

2. **Entidades Usuarias**

Tabla 2. Número de Entidades usuarias por mes

Año	Mes	Nivel		Total
		Nacional	Territorial	
2011	Mayo	190	1.636	1.826
	Junio	194	1.691	1.885
	Julio	195	1.740	1.935
	Agosto	196	1.836	2.032
	Septiembre	198	1.932	2.130
	Octubre	199	2.022	2.221
	Noviembre	203	2.131	2.334
	Diciembre	206	2.213	2.419
2012	Enero	150	928	1.078
	Febrero	179	1.524	1.703
	Marzo	185	1.797	1.982
	Abril	189	1.930	2.119

Gráfico 2. Número de Entidades Usuarias por mes año 2012

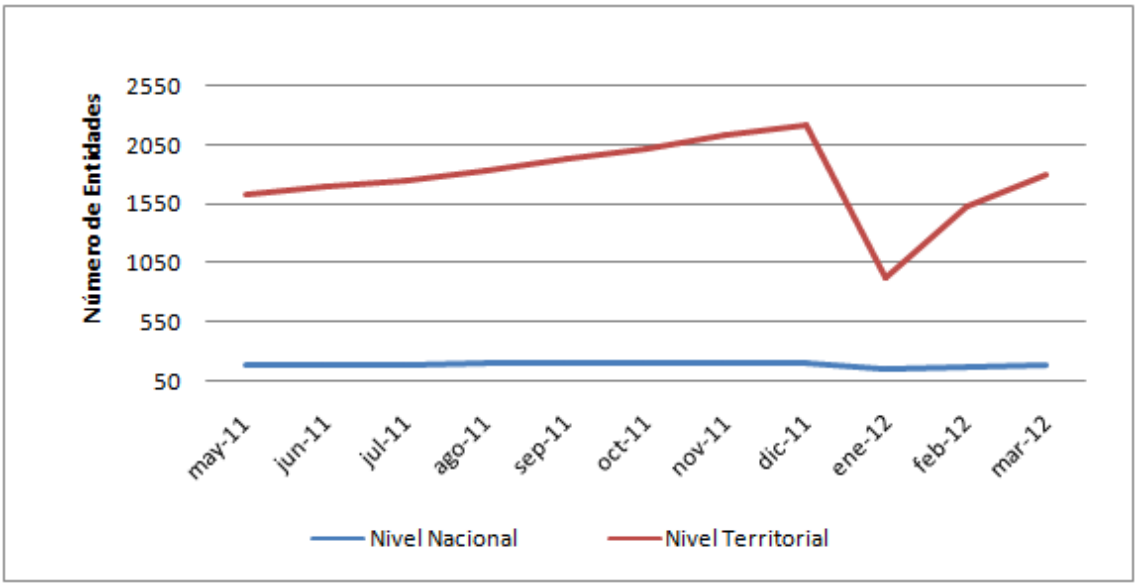

* Se entienden como entidades usuarias del Portal, todas aquellas que hayan publicado o cambiado de estado procesos en el portal en un determinado periodo de tiempo.

3. **Entidades Registradas**

Tabla 3. Acumulado de entidades registradas por mes

Año	Mes	Nivel		Total
		Nacional	Territorial	
2011	Mayo	252	2.323	2.575
	Junio	252	2.366	2.618
	Julio	252	2.388	2.640
	Agosto	251	2.448	2.699
	Septiembre	259	2.635	2.894
	Octubre	260	2.719	2.979
	Noviembre	264	2.788	3.052
	Diciembre	269	2.844	3.113
2012	Enero	272	2.887	3.159
	Febrero	273	2.949	3.222
	Marzo	274	3.032	3.306
	Abril	275	3.127	3.402

Gráfico 3. Acumulado de entidades registradas por mes

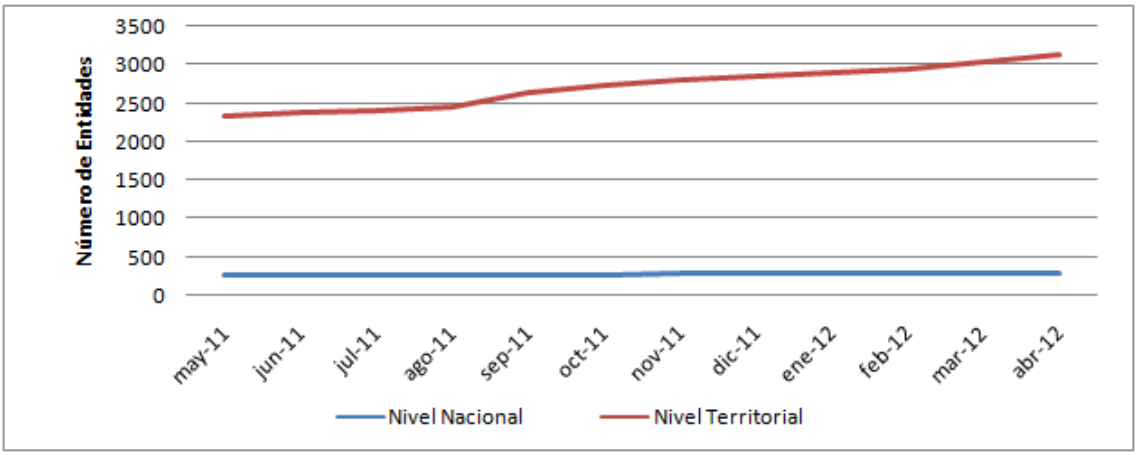

*Una entidad registrada es aquella que tiene por lo menos un usuario asociado.

4. **Procesos Creados en el mes por tipo**

Tabla 4. Reporte de cantidad y valor de los procesos creados en el mes por tipo de 2012

Mes	Licitación		Selección Abreviada		Concurso de Méritos		Contratación Directa		Contratación Mínima Cuantía		Otros		Total	
	#	Valor	#	Valor	#	Valor	#	Valor	#	Valor	#	Valor	#	Valor
Enero	102	$ 212.069.699.226	633	$ 197.281.102.854	69	$ 17.557.612.455	7.415	$ 908.265.548.150	711	$ 390.422.531.313	4.971	$ 81.860.987.315	13.901	$ 1.807.457.481.313
Febrero	264	$ 528.050.902.712	1.627	$ 625.365.992.825	175	$ 29.239.255.812	12.100	$ 858.722.714.718	620	$ 256.236.716.246	11.099	$ 158.256.242.118	25.885	$ 2.455.871.824.431
Marzo	343	$ 694.817.808.623	2.104	$ 759.632.379.189	291	$ 67.408.852.239	16.055	$ 733.354.018.420	838	$ 194.483.449.197	14.155	$ 190.867.633.749	33.786	$ 2.640.564.141.417
Abril	284	$ 664.485.933.829	1.422	$ 721.035.663.124	178	$ 51.021.218.730	11.990	$ 622.928.060.028	679	$ 805.297.397.471	11.474	$ 156.097.960.167	26.027	$ 3.020.866.233.349
Promedio Mensual	248	524.856.086.098	1.447	575.828.784.498	178	41.306.734.809	11.890	780.817.585.329	712	411.610.023.557	10.425	146.770.705.837	24.900	2.481.189.920.128
Total	993	2.099.424.344.390	5.786	2.303.315.137.992	713	165.226.939.236	47.560	3.123.270.341.316	2.848	1.646.440.094.227	41.699	587.082.823.349	99.599	9.924.759.680.510

Gráfico 4. Valor de los procesos creados en el mes por tipo

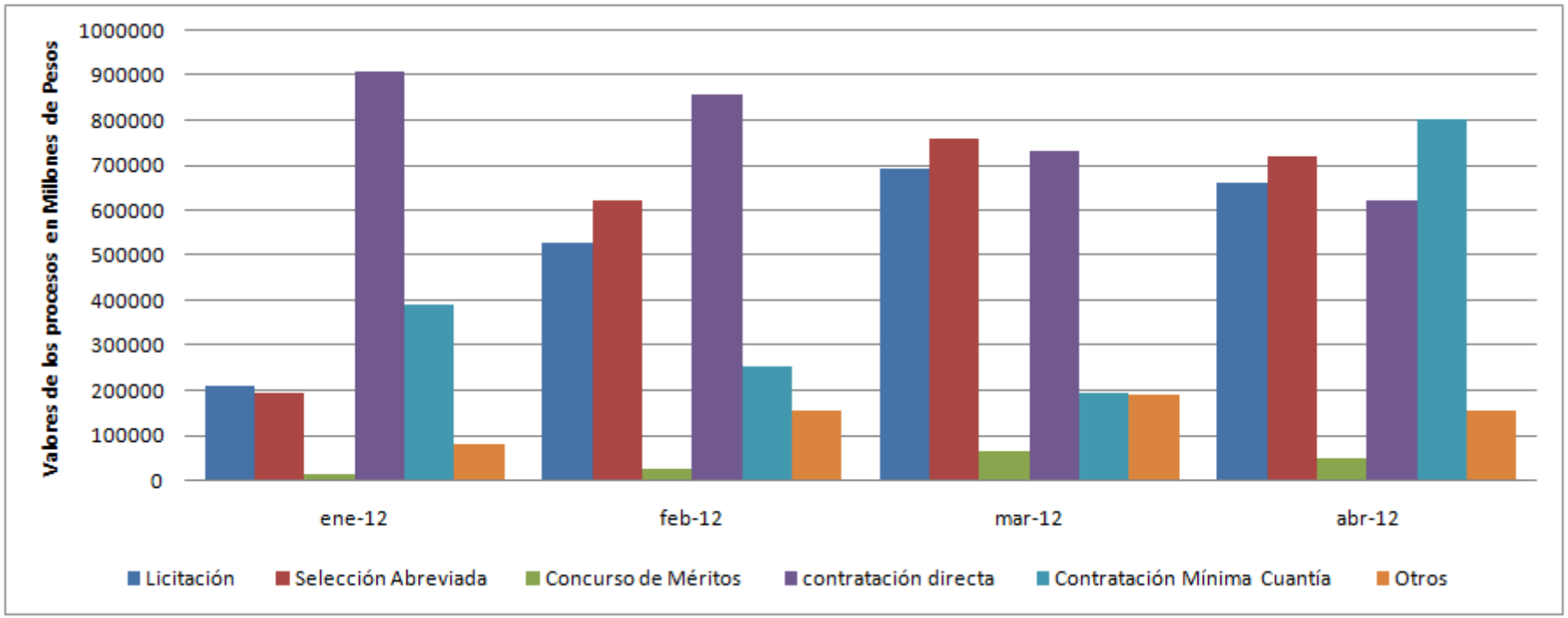

*Se refiere a la cantidad de procesos que han sido registrados para cada tipo de proceso en cada mes del año.

5. **Estado de los procesos por mes**

Tabla 5. Estado de los procesos publicados en el Portal por mes

Año	Mes	Borrador	Convocado	Adjudicado	Celebrado	Liquidado	Borrador Descartado	Terminado sin adjudicar	Terminado sin liquidar	Invitación abierta	Expresión de interés	Lista corta	Lista multiusos
2012	Enero	71	1.565	211	10.520	908	41	551	31	-	2	1	-
	Febrero	122	4.025	699	18.658	956	110	1.282	17	-	10	6	-
	Marzo	277	6.511	775	23.835	746	151	1.444	18	-	20	9	-
	Abril	877	7.631	49	16.268	207	141	814	19	-	20	1	-

* Se refiere a la cantidad de procesos que están publicados en el portal distribuidos para cada estado.

6. **Entidades que empezaron a publicar en el mes**

Tabla 6. Entidades que empezaron a publicar en el mes

Año	Mes	Número
2012	Enero	15
	Febrero	28
	Marzo	56
	Abril	48

Gráfico 5. Entidades que empezaron a publicaren el mes

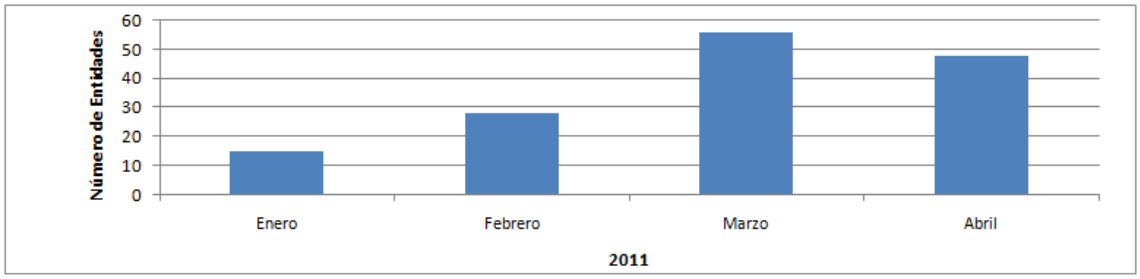

* Son aquellas entidades que publicaron su primer proceso en un determinado periodo de tiempo.