



Cód. FO-GECO-005	Formato FO-GECO- Informe Final de Supervisión y/o Interventoría	 Alcaldía de Medellín <small>Distrito de</small> Ciencia, Tecnología e Innovación
Versión 14		

CONTRATO 4600095069 DE 2022
FECHA DE ELABORACIÓN DEL INFORME: Mayo de 2023

NUMERO DE PROCESO: CCENEG-021-1-2019 Prorrogado
 ORDEN DE COMPRA 95053

CONTRATANTE:	DISTRITO ESPECIAL DE CIENCIA, TECNOLOGIA E INNOVACION DE MEDELLIN – SECRETARÍA DE SUMINISTROS Y SERVICIOS
CONTRATISTA:	UNION TEMPORAL ECOLIMPIEZA
NIT:	901.351.411-8
REPRESENTANTE LEGAL:	MÓNICA DEL PILAR DUARTE VALENZUELA
CÉDULA DEL REPRESENTANTE LEGAL:	63.493.587
OBJETO:	Prestar el servicio integral de aseo
VALOR INICIAL:	Tres mil ochocientos ochenta y dos millones novecientos veinte mil cincuenta y siete pesos con diecisiete centavos (\$ 3.882.920.057,17 M/L) Incluido A.U.
ADICION 01:	Trescientos cincuenta y cuatro millones ochocientos noventa y ocho mil doscientos noventa y ocho pesos (\$ 354.898.298 M/L) Incluido A.U.
ADICION 02:	Mil cuatrocientos ochenta y siete millones ochocientos treinta y un mil setenta y seis pesos (\$1.487.831.076M/L)
ADICION 03:	Trecientos cincuenta y dos millones quinientos mil pesos (\$352.500.000 M/L).
VALOR MÁS ADICIONES:	Seis mil setenta y ocho millones ciento cuarenta y nueve mil cuatrocientos treinta y un pesos. (\$ 6.078.149.431,00 M/L).
DURACIÓN INICIAL:	Cuatro (04) meses, contados a partir del 01 de septiembre de 2022 hasta el 31 de diciembre De 2022.
AMPLIACION 01:	Dieciocho (18) días, contados a partir del primero (01) de enero de dos mil veintitrés (2023) hasta el dieciocho (18) de enero de

Cód. FO-GECO-005	Formato FO-GECO- Informe Final de Supervisión y/o Interventoría	 Alcaldía de Medellín <small>Distrito de</small> Ciencia, Tecnología e Innovación
Versión 14		

	dos mil veintitrés (2023), ambas fechas inclusive.
AMPLIACION 02:	Cuarenta y un (41) días, contados a partir del (19) de enero de 2023 hasta el veintiocho (28) de febrero de dos mil veintitrés (2023), ambas fechas inclusive
AMPLIACION 03:	Once (11) días, contados a partir del (01) de marzo de 2023 hasta el once (11) de marzo de dos mil veintitrés (2023), ambas fechas inclusive.
DURACIÓN DESPUÉS DE AMPLIACIONES:	Seis (06) meses y once (11) días, contados a partir del primero (01) de septiembre de dos mil veintidós (2022) hasta el once (11) de marzo de dos mil veintitrés (2023), ambas fechas inclusive
FECHA DE INICIO:	01/09/2022
FECHA DE TERMINACIÓN:	11/03/2023
VALOR EJECUTADO:	Cinco mil novecientos noventa y un millones ciento treinta y dos mil quinientos cincuenta y dos pesos (\$ 5.991.132.552,00 M/L)

Con el objeto de describir el seguimiento realizado a la ejecución del contrato 4600095069 de 2022, se presenta el Informe final de Supervisión y/o Interventoría del contrato de la referencia, con fundamento en la Ley 80 de 28 de julio de 1993,

https://www.medellin.gov.co/normograma/docs/astrea/docs/ley_0080_1993.htm,

Ley 1150 de 16 de julio de 2007,

https://www.medellin.gov.co/normograma/docs/astrea/docs/ley_1150_2007.htm,

Ley 1474 de 12 de julio de 2011,


https://www.medellin.gov.co/normograma/docs/astrea/docs/ley_1474_2011.htm,

Decreto 1082 de 26 de mayo de 2015,


https://www.medellin.gov.co/normograma/docs/astrea/docs/decreto_1082_2015.htm,

Decreto Municipal 835 de 2021, y demás normas que regulan la materia, previos los siguientes ítems:

1. INFORME TÉCNICO DEL CONTRATO:

Cód. FO-GECO-005	<p style="text-align: center;">Formato FO-GECO- Informe Final de Supervisión y/o Interventoría</p>	 Alcaldía de Medellín <small>Distrito de</small> Ciencia, Tecnología e Innovación
Versión 14		

- **Cumplimiento final del objeto y alcance del contrato:** En mi calidad de supervisor del contrato No. 4600095069 de 2022, certifico que se cumplieron todos los requisitos establecidos en el artículo 41 de la Ley 80 de 1993 para la ejecución del contrato estatal; por tanto, informo que la ejecución del contrato No. 4600095069 de 2022 inicio el día 01 de septiembre de 2022, cuando se verificó el cumplimiento del último requisito.
- **Cumplimiento final del objeto y alcance del contrato:** En cumplimiento del objeto contractual, el operador ejecutó y cumplió con los objetivos específicos establecidos, con la entrega de los servicios y productos y demás actividades de la prestación del servicio de aseo programadas por el Centro Administrativo Municipal y demás sedes administrativas del Distrito de Ciencia, Tecnología e Innovación de Medellín.
- **Cumplimiento final de los requerimientos y especificaciones técnicas establecidas, teniendo en cuenta las especificaciones establecidas tanto en los estudios previos, pliego de condiciones, como en la propuesta económica:** De conformidad con los objetivos y las obligaciones establecidas en el Acuerdo Marco de Precios Aseo y Cafetería III, Región 3, de la Tienda Virtual del Estado Colombiano -TVEC, de Colombia Compra Eficiente para el operador, se estima que su cumplimiento fue conforme a las especificaciones estipuladas en el contrato, lo que se detalla en los informes de gestión entregados por la UNION TEMPORAL ECOLIMPIEZA, el cual, junto con los soportes, reposan en el expediente del contrato.
- **Cumplimiento final de las obligaciones del contratista y del contratante establecidas en el contrato:** El supervisor del contrato 4600095069 de 2022, una vez analizado el informe de actividades realizado por el contratista y constatado las obligaciones a su cargo, deja constancia que estas se cumplieron a cabalidad y que no se presentaron circunstancias que modificaran o generaran el incumplimiento de las mismas.
- **Registro final de la entrega de productos e informes por parte del contratista:** Se concluyó que el contratista prestó y ejecutó a satisfacción los servicios correspondientes al 100% del total del contrato, en el plazo estipulado, conforme a las obligaciones de este y según los informes que respaldan el servicio prestado con sus respectivos anexos.

Cód. FO-GECO-005	<p style="text-align: center;">Formato FO-GECO- Informe Final de Supervisión y/o Interventoría</p>	 Alcaldía de Medellín <small>Distrito de</small> Ciencia, Tecnología e Innovación
Versión 14		

- Porcentaje final de ejecución física del contrato:** El porcentaje de ejecución física del contrato fue del 100%. En el plazo estipulado, conforme a las obligaciones de este y según los informes que respaldan el servicio prestado con sus respectivos anexos.
- Cumplimiento final del Plan de Acción del proyecto asociado a este contrato:** En el Plan de Gobierno “Medellín futuro” (2020-2023), se reconoce la necesidad de adoptar transversalmente, en la agenda política los Objetivos de Desarrollo Sostenible (ODS), planteados por la Organización de las Naciones Unidas, específicamente el ODS 12 el cual busca : garantizar modalidades de consumo y producción sostenibles, relacionado directamente con la gestión integral de los residuos; buscando el cambio del modelo económico actual, enfocado hacia un nuevo modelo, proyectado a economía verde, en la actualidad hay varios ejemplos de los modelos que se pueden implementar en el país y en la ciudad de Medellín, un ejemplo, es la economía circular, cuyos objetivos están encaminados a propiciar el crecimiento económico y desarrollo sostenible a través del cambio de los sistemas de producción y de compras sostenibles de bienes y servicios, así mismo busca en las entidades, la reducción, reutilización y/o reciclaje de los desechos producidos, el uso de prácticas sostenibles y la gestión eficiente de los recursos naturales transformados y utilizados como materias primas e insumos.

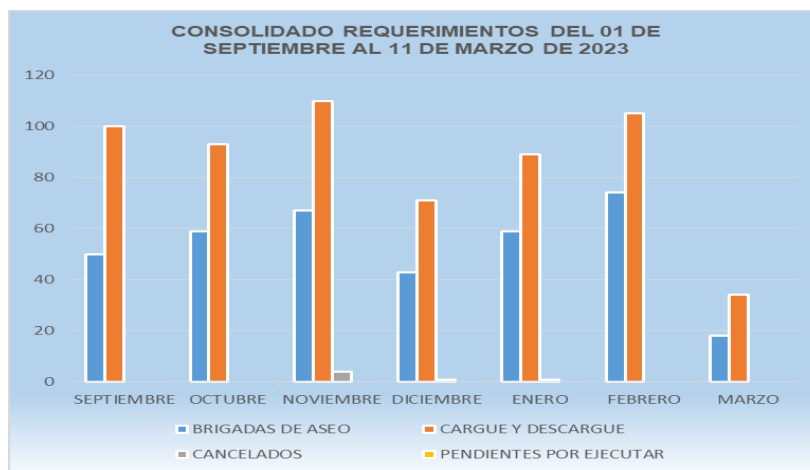
Según lo planteado en el Plan de Gobierno, específicamente en la línea de “Ecociudad”, en Medellín se busca que en el manejo de los residuos sólidos se genere un fortalecimiento en las estrategias de reducción, separación y aprovechamiento, igualmente, dentro del plan, en el componente ambiental y específicamente en el apartado de “Manejo de residuos y reciclaje” se apunta a la promoción del aprovechamiento de la fracción orgánica, la implementación de plantas de tratamiento, la valorización económica y energética de los residuos y la formalización de los recicladores para la prestación del servicio público de aprovechamiento.

➤ **Otros aspectos relevantes**



CONSOLIDADO REQUERIMIENTOS DEL 01 DE SEPTIEMBRE AL 11 DE MARZO DE 2023

MES	BRIGADAS DE ASEO	CARGUE Y DESCARGUE	CANCELADOS	PENDIENTES POR EJECUTAR
SEPTIEMBRE	50	100	0	0
OCTUBRE	59	93	0	0
NOVIEMBRE	67	110	4	0
DICIEMBRE	43	71	1	0
ENERO	59	89	1	0
FEBRERO	74	105	0	0
MARZO 11 DIAS	18	34	0	0
TOTAL, REQUERIMIENTOS CONTRATO	370	602	6	0



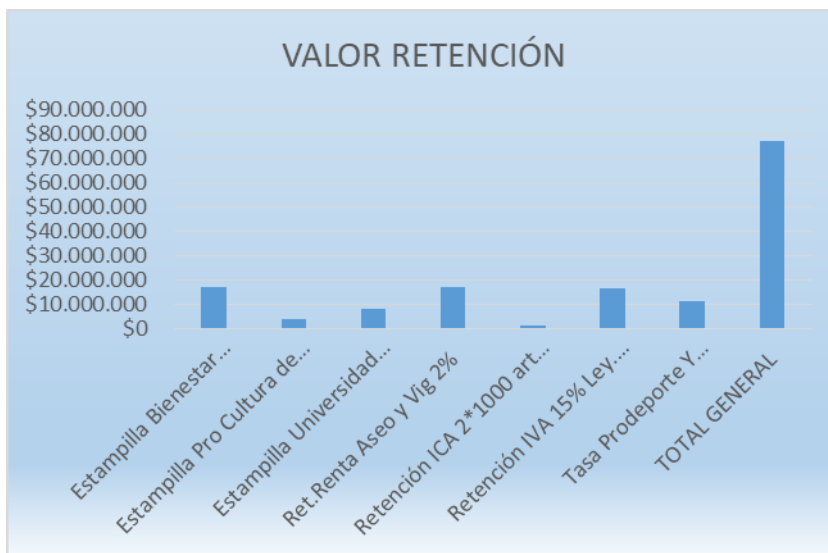
CUMPLIMIENTO ENTREGA DE DOTACIÓN Y PROTOCOLOS DE BIOSEGURIDAD: la empresa contratista cumplió con los protocolos de bioseguridad establecidos mediante instructivo, y la integración del protocolo de bioseguridad establecido por el Distrito Especial de Ciencia, Tecnología e Innovación de Medellín; así mismo, la entrega respectiva de elementos de protección personal, en la vigencia del contrato, los cuales reposan en el informe de Gestión enviado mensualmente.



RETENCIONES CONTRATO: la empresa contratista dio cumplimiento a las obligaciones en materia de impuestos y contribuciones aplicables al contrato, lo anterior soportado en los descuentos de la facturación mensual que realiza la unidad de contabilidad al proveedor:

DESCRIPCIÓN INDICADOR	VALOR RETENCIÓN
Estampilla Bienestar Adulto Mayor	\$ 17.156.852
Estampilla Pro Cultura de Medellín 0,5%	\$ 4.289.213
Estampilla Universidad de Antioquia	\$ 8.578.423
Ret.Renta Aseo y Vig 2%	\$ 17.156.852
Retención ICA 2*1000 art 54 Acuer 64/12	\$ 1.712.000
Retención IVA 15% Ley. 1607 de 2012	\$ 16.712.012
Tasa Prodeporte Y Recreación 1.3%	\$ 11.468.012
TOTAL GENERAL	77.073.364,00

Nota: Consolidado Retenciones realizadas a la Unión Temporal Ecolimpieza, desde el inicio del contrato en el mes de septiembre hasta el mes de Marzo. Con corte a la última facturación realizada en el mes de Abril.



INFORMACIÓN NÚMERO DE SEDES ATENDIDAS: se prestó el servicio de aseo entre el 01 de Septiembre de 2022 hasta 11 de Marzo de 2023 en 204 Sedes Administrativas. Se relaciona datos sobre la cantidad de personal y sedes atendidas.

Secretaría	Número de sedes
<u>*Suministros y servicios</u>	68
<u>Cultura Ciudadana</u>	63
<u>Inclusión Social</u>	29
<u>Medio Ambiente</u>	10
<u>Participación Ciudadana</u>	18
<u>Seguridad y Convivencia</u>	2
<u>Salud</u>	1
<u>Desarrollo Económico</u>	12
<u>De la No Violencia</u>	1
TOTAL SEDES SECRETARÍAS	204

El contrato 4600095069 de 2022 prestó el servicio de aseo en 204 sedes administrativas del Distrito Especial de Ciencia, Tecnología e Innovación de Medellín. Se relaciona base de datos con la cantidad de personal que se



atendió y número de operarios por sede:

<https://drive.google.com/drive/folders/1oYssuUViiqk0AVdH0SX-JNh3Hn1cwPO>

Se relaciona enlace donde se puede visualizar y descargar los aportes de la empresa contratista a la seguridad social, por cada mes de la vigencia del contrato:

https://drive.google.com/drive/folders/1_AtFrrL2PYPC7hnDNloj62ycPxgsDZHG

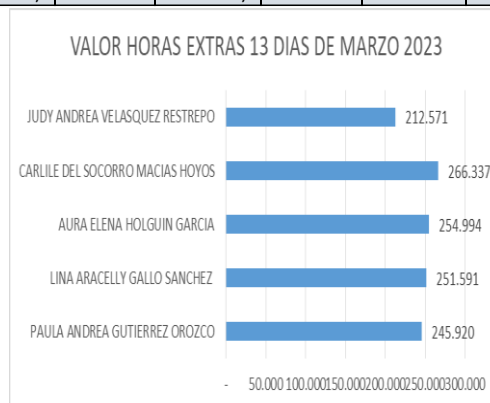
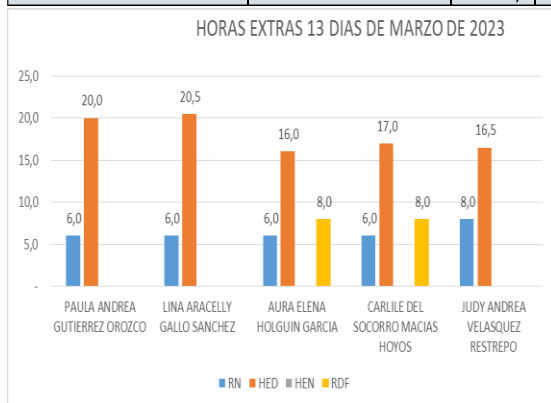
Se relaciona enlace donde se puede visualizar y descargar la Orden de Compra del contrato de la referencia:

https://drive.google.com/drive/folders/1WEbLa1NLy98olckgr2SIfRRUI4_-WwKL

INFORME HORAS EXTRAS PERSONAL DE ASEO PISO 12 DEL CENTRO ADMINISTRATIVO DISTRITAL –CAD

MARZO 2023

HORAS EXTRAS 13 DIAS DE MARZO DE 2023									
NOMBRE	Valor Hora Ordinaria	RN	HED	HEN	RDF	HEFN	RNF	HEFD	VALOR
PAULA ANDREA GUTIERREZ OROZCO	9.075	6,0	20,0						245.920
LINA ARACELLY GALLO SANCHEZ	9.075	6,0	20,5						251.591
AURA ELENA HOLGUIN GARCIA	9.075	6,0	16,0		8,0				254.994
CARLILE DEL SOCORRO MACIAS HOYOS	9.075	6,0	17,0		8,0				266.337
JUDY ANDREA VELASQUEZ RESTREPO	9.075	8,0	16,5						212.571
		32,0	90,0	-	16,0	-	-	-	1.231.414

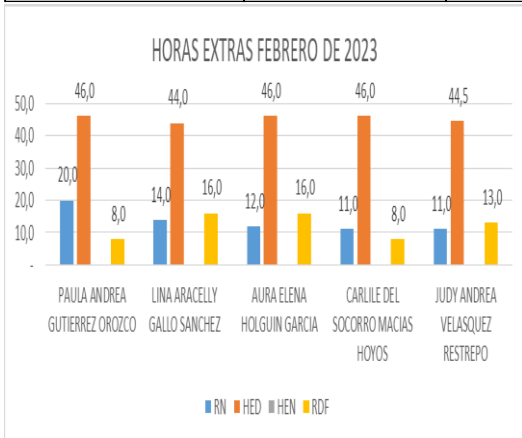


FEBRERO 2023



HORAS EXTRAS FEBRERO DE 2023

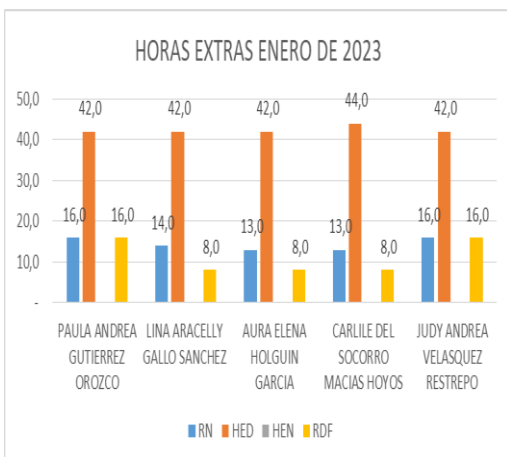
NOMBRE	Valor Hora Ordinaria	RN	HED	HEN	RDF	HEFN	RNF	HEFD	VALOR
PAULA ANDREA GUTIERREZ OROZCO	9.075	20,0	46,0		8,0				639.754
LINA ARACELLY GALLO SANCHEZ	9.075	14,0	44,0		16,0				652.459
AURA ELENA HOLGUIN GARCIA	9.075	12,0	46,0		16,0				668.793
CARLILE DEL SOCORRO MACIAS HOYOS	9.075	11,0	46,0		8,0				611.170
JUDY ANDREA VELASQUEZ RESTREPO	9.075	11,0	44,5		13,0				628.184
		68,0	226,5	-	61,0	-	-	-	3.200.360



ENERO 2023

HORAS EXTRAS ENERO DE 2023

NOMBRE	Valor Hora Ordinaria	RN	HED	HEN	RDF	HEFN	RNF	HEFD	VALOR
PAULA ANDREA GUTIERREZ OROZCO	9.075	16,0	42,0		16,0				636.125
LINA ARACELLY GALLO SANCHEZ	9.075	14,0	42,0		8,0				575.325
AURA ELENA HOLGUIN GARCIA	9.075	13,0	42,0		8,0				572.149
CARLILE DEL SOCORRO MACIAS HOYOS	9.075	13,0	44,0		8,0				594.835
JUDY ANDREA VELASQUEZ RESTREPO	9.075	16,0	42,0		16,0				636.125
		72,0	212,0	-	56,0	-	-	-	3.014.559

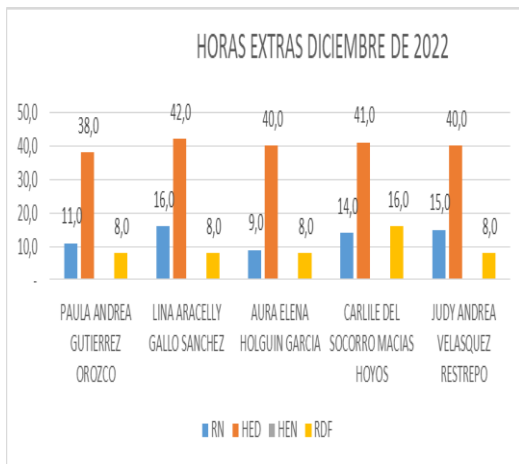


DICIEMBRE 2022



HORAS EXTRAS DICIEMBRE DE 2022

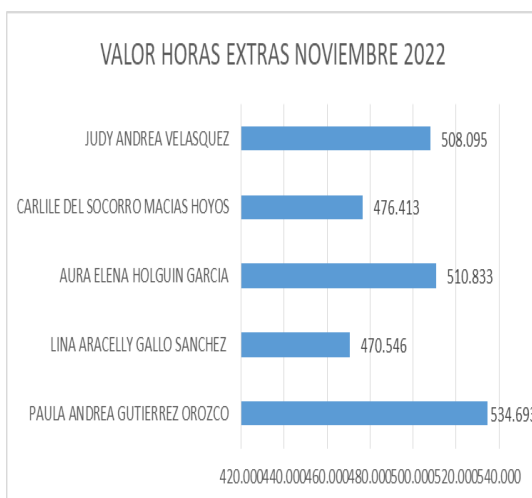
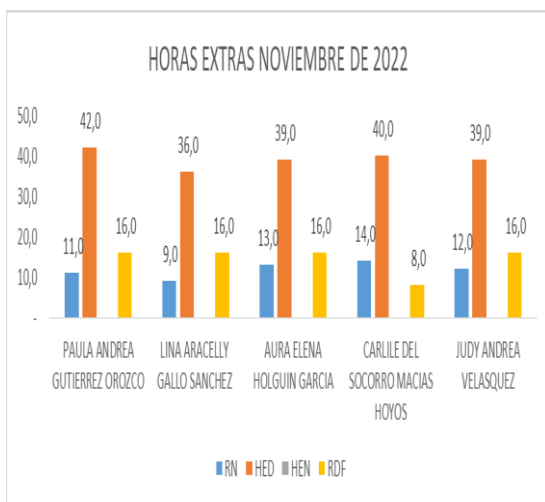
NOMBRE	Valor Hora Ordinaria	RN	HED	HEN	RDF	HEFN	RNF	HEFD	VALOR
PAULA ANDREA GUTIERREZ OROZCO	7.823	11,0	38,0		8,0				448.642
LINA ARACELLY GALLO SANCHEZ	7.823	16,0	42,0		8,0				501.446
AURA ELENA HOLGUIN GARCIA	7.823	9,0	40,0		8,0				462.723
CARLILE DEL SOCORRO MACIAS HOYOS	7.823	14,0	41,0		16,0				533.129
JUDY ANDREA VELASQUEZ RESTREPO	7.823	15,0	40,0		8,0				479.151
		65,0	201,0	-	48,0	-	-	-	2.425.090



NOVIEMBRE 2022

HORAS EXTRAS NOVIEMBRE DE 2022

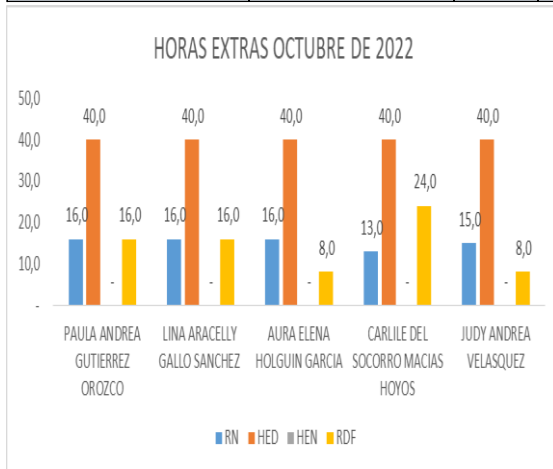
NOMBRE	Valor Hora Ordinaria	RN	HED	HEN	RDF	HEFN	RNF	HEFD	VALOR
PAULA ANDREA GUTIERREZ OROZCO	7.823	11,0	42,0		16,0				534.693
LINA ARACELLY GALLO SANCHEZ	7.823	9,0	36,0		16,0				470.546
AURA ELENA HOLGUIN GARCIA	7.823	13,0	39,0		16,0				510.833
CARLILE DEL SOCORRO MACIAS HOYOS	7.823	14,0	40,0		8,0				476.413
JUDY ANDREA VELASQUEZ	7.823	12,0	39,0		16,0				508.095
		59,0	196,0		72,0		-	-	2.500.581,0





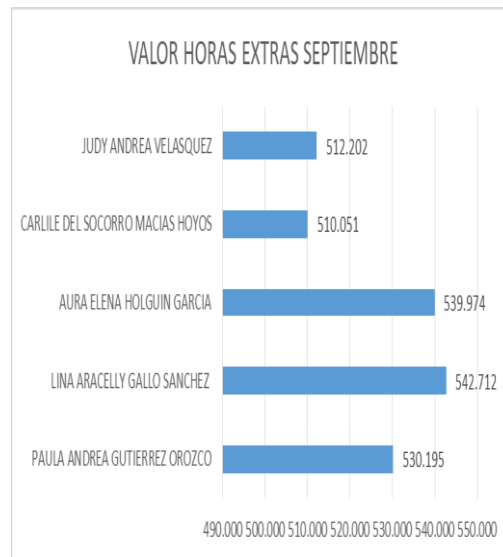
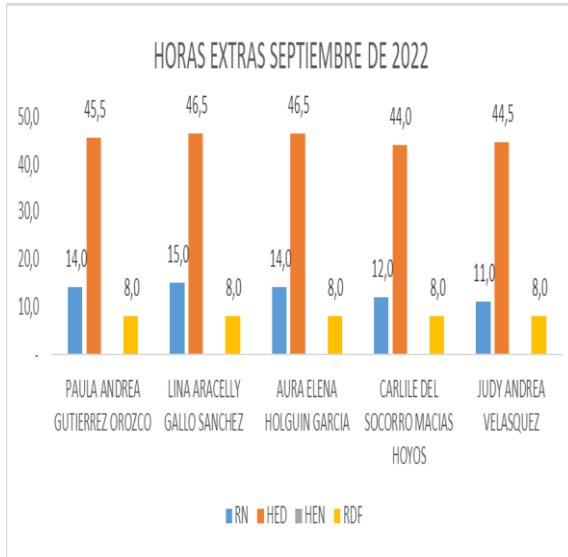
OCTUBRE 2022

HORAS EXTRAS OCTUBRE DE 2022									
NOMBRE	Valor Hora Ordinaria	RN	HED	HEN	RDF	HEFN	RNF	HEFD	VALOR
PAULA ANDREA GUTIERREZ OROZCO	7.823	16,0	40,0	-	16,0	-	-	-	528.826
LINA ARACELLY GALLO SANCHEZ	7.823	16,0	40,0	-	16,0	-	-	-	528.826
AURA ELENA HOLGUIN GARCIA	7.823	16,0	40,0	-	8,0	-	-	-	481.889
CARLILE DEL SOCORRO MACIAS HOYOS	7.823	13,0	40,0	-	24,0	-	-	-	567.549
JUDY ANDREA VELASQUEZ	7.823	15,0	40,0	-	8,0	-	-	-	479.151
		76,0	200,0	-	72,0	-	-	-	2.586.241,1



SEPTIEMBRE 2022

HORAS EXTRAS SEPTIEMBRE DE 2022									
NOMBRE	Valor Hora Ordinaria	RN	HED	HEN	RDF	HEFN	RNF	HEFD	VALOR
PAULA ANDREA GUTIERREZ OROZCO	7.823	14,0	45,5	-	8,0	-	-	-	530.195
LINA ARACELLY GALLO SANCHEZ	7.823	15,0	46,5	-	8,0	-	-	-	542.712
AURA ELENA HOLGUIN GARCIA	7.823	14,0	46,5	-	8,0	-	-	-	539.974
CARLILE DEL SOCORRO MACIAS HOYOS	7.823	12,0	44,0	-	8,0	-	-	-	510.051
JUDY ANDREA VELASQUEZ	7.823	11,0	44,5	-	8,0	-	-	-	512.202
Total		66,0	227,0	-	40,0	-	-	-	2.635.134



CONSOLIDADO




REGISTROS FOTOGRÁFICOS

ACTIVIDADES DE ASEO

SEPTIEMBRE

CAD



PARQUE EXPLORA



COLONIA BELENCITO



OCTUBRE


CASA DE JUSTICIA 20 DE JULIO




CERRO LA ASOMADERA




PARQUE BIBLIOTECA LA QUINTANA




NOVIEMBRE CENTRO INTEGRAL DE FAMILIA LA AMERICA



CASA DE LA CULTURA LOS ALCAZARES



CAD SÓTANO A



DICIEMBRE

CAVA



CASA DE JUSTICIA ROBLEDO





BIBLIOTECA GABRIEL GARCIA MARQUEZ 12 DE OCTUBRE



ENERO

MOVILIDAD



CENTRO VIDA CAUNCES



BOMBEROS



FEBRERO

CENTRO VIDA SAN CRISTOBAL



COMISARIA VILLA HERMOSA



CIF LOS CAUNCES






ACTIVIDADES: DE CARGUE Y DESCARGUE

SEPTIEMBRE



OCTUBRE





NOVIEMBRE



DICIEMBRE





ENERO



FEBRERO





2. INFORME ADMINISTRATIVO:

- **Verificación final de las novedades del personal y del pago de aportes al Sistema de Seguridad Social Integral:**

El contratista acreditó ante la supervisión, el pago de la Seguridad Social, contribuciones parafiscales y demás obligaciones, de acuerdo con la ley, durante el desarrollo del contrato, como se muestra a continuación; las certificaciones se encuentran en la carpeta contractual:

Periodo de Cotización	No. Planilla	Pago Salud	Pago Pensión	Pago ARL	Caja de compensación	Total, pagado en el periodo
sep-22	9440967722	\$ 18.682.000	\$ 74.961.400	\$5.0361.00	\$ 18.353.000	\$ 117.032.500
oct-22	9442362373	\$ 19.118.900	\$ 76.600.700	\$ 5.181.400	\$ 18.731.800	\$ 119.632.800
nov-22	9443351558	\$ 19.257.700	\$ 77.129.200	\$ 5.270.200	\$ 18.804.100	\$ 120.461.200
dic-22	9445042974	\$ 19.048.100	\$ 76.350.800	\$ 5.231.400	\$ 18.802.400	\$ 119.432.700
ene-23	9446508247	\$21,820,800	\$87,463,900	\$5,937,300	\$21,592,800	\$136,814,800
feb-23	9447790792	\$ 21.860.800	\$ 87.677.400	\$ 5.927.200	\$ 21.354.500	\$ 136.819.900
mar-23	9449354423	\$8,273,200	\$32,996,300	\$2,200,000	\$16,414,000	\$59,883,500

- **Informe final de verificación del cumplimiento de las responsabilidades del contratista frente a la subcontratación autorizada por Distrito especial de ciencia, tecnología e innovación:**



Fecha del Documento	Fechas de cobertura de la certificación del pago realizado al Sistema de Seguridad Social Integral	Relación de los datos de quien firma el documento (Firmado por el Revisor Fiscal o Representante Legal)
10/10/2022	últimos seis (6) meses	Carlos Alberto Ramos Mercado, Revisor Fiscal de Unión Temporal Ecolimpieza T.P. 162697-T
4/11/2022	últimos seis (6) meses	Carlos Alberto Ramos Mercado, Revisor Fiscal de Unión Temporal Ecolimpieza T.P. 162697-T
6/12/2022	últimos seis (6) meses	Carlos Alberto Ramos Mercado, Revisor Fiscal de Unión Temporal Ecolimpieza T.P. 162697-T
5/01/2023	últimos seis (6) meses	Carlos Alberto Ramos Mercado, Revisor Fiscal de Unión Temporal Ecolimpieza T.P. 162697-T
15/02/2023	últimos seis (6) meses	Carlos Alberto Ramos Mercado, Revisor Fiscal de Unión Temporal Ecolimpieza T.P. 162697-T
3/03/2023	últimos seis (6) meses	Carlos Alberto Ramos Mercado, Revisor Fiscal de Unión Temporal Ecolimpieza T.P. 162697-T
19/04/2023	últimos seis (6) meses	Carlos Alberto Ramos Mercado, Revisor Fiscal de Unión Temporal Ecolimpieza T.P. 162697-T

- **Informe final de la gestión realizada para el registro y marcación de los bienes adquiridos en el contrato y que fueron objeto de marcación:** No aplicó para este contrato.
- **Informe final de las modificaciones realizadas al contrato:** otrosíes, adiciones, ampliaciones, cambios de obra, suspensiones y reanudaciones, cesiones de contrato.

Al contrato se le realizan las siguientes modificaciones como se detalla a continuación.

Modificación	Fecha aprobación	Valor	Observación
Adición 01	15/11/2022	\$ 354.898.298,00	Aprobada mediante acta N° 97 del 15 de noviembre de 2022 por el Comité Interno de Planeación- CIP de la Secretaría de Suministros y Servicios, la legalización de esta adición se realizó de acuerdo con el procedimiento establecido por Colombia Compra Eficiente, por ser una Orden de Compra.
Ampliación 01	15/11/2022	Dieciocho (18) días, contados a partir del primero (01) de enero de dos mil veintitrés (2023) hasta el dieciocho (18) de enero de dos mil veintitrés (2023), ambas fechas inclusive.	

Modificación	Fecha aprobación	Valor	Observación
Adición 02	13/01/2023	\$1.487.831.076	Aprobada mediante acta No. 002 del 13 de enero de 2023 por el Comité Interno de Planeación- CIP de la Secretaría de Suministros y Servicios, la legalización de esta adición se realizó de acuerdo con el procedimiento establecido por Colombia Compra Eficiente, por ser una Orden de Compra
Ampliación 02	13/01/2023	Cuarenta y un (41) días, contados a partir del (19) de enero de 2023 hasta el veintiocho (28) de febrero de dos mil veintitrés (2023), ambas fechas inclusive	

Modificación	Fecha aprobación	Valor	Observación
Adición 03	15/02/2023	\$352.500.000	Aprobada mediante acta No. 015 del 21 de Febrero de 2023 por el Comité Interno de Planeación- CIP de la Secretaría de Suministros y Servicios, la legalización de esta adición se realizó de acuerdo con el procedimiento establecido por Colombia Compra Eficiente, por ser una Orden de Compra
Ampliación 03	15/02/2023	11 días, contados a partir del (01) de marzo de dos mil veintitrés 2023 hasta el once (11) de marzo de dos mil veintitrés (2023), ambas fechas inclusive	

- Informe final de la relación de designaciones temporales y/o redesignaciones de supervisión:**

Mediante oficio del 26 de agosto de 2022, fueron designados como supervisores del contrato los señores Alejandro Osorio Zapata y Rosa Natalia Restrepo Marín como supervisor principal y suplente respectivamente.

La Unión Temporal Ecolimpieza, identificada con NIT 901.351.411-8 realizó una modificación del representante legal, mediante notificación por correo electrónico enviado el 02 de septiembre de 2022 (anexando fotocopia cédula actual representante legal, acta de modificación y RUT actualizado), se cambió la designación del señor Eduardo Andrés Duarte Acevedo por la de la señora Mónica Del Pilar Duarte Valenzuela, con efectos a partir del día 29 de agosto de 2022:

https://drive.google.com/drive/folders/1oDG8Ns_6JPJmjrDXj6p_4br3_A1iVDMn?usp=sharing.

- **Informe final de la materialización de riesgos y su mitigación:** no se reportó riesgo que conlleve a su mitigación.
- **Informe final de la gestión realizada de contratos de comodato:** no aplicó para este contrato.
- **Evaluación final al contratista:**

Número de Contrato: 4600095069 Secretaría: 235 Suministros y Serv Estado: 2 En Ejecución
Objeto del Contrato: Prestar el Servicio Integral de aseo.

Supervisores Interventores Supervisor Temporal Modificaciones Informe Mejoramiento Liquidación Evaluación Seguimiento

Criterios	Descripción	Calif. de 1 a 5 (siendo 1 baja y 5 alta)
Administrativo	CONDUCTA INTERNA DEL PERSONAL	5
Administrativo	CUMPL DIRECTRICES MANEJO EXPEDIENTE CONTRACTUAL	5
Administrativo	CUMPLIMIENTO DEL CRONOGRAMA DE EJECUCION	5
Administrativo	CUMPLIMIENTO SISTEMA DE ASEGURAMIENTO DE CALIDAD	5
Financiero y contable	OPORTUNIDAD ENTREGA INFOR CONTABLE Y FINANCIERA	4
Juridico	CUMPL NORMAS SEGUR PREVENCIÓN DE RIESGOS LABORAL	4
Juridico	CUMPLIMIENTO NORMATIVA AMBIENTAL	5
Juridico	CUMPLIMIENTO PAGO PARAFISCALES Y SALARIOS	5
Tecnico	CALIDAD MATERIALES Y SUMINISTROS ESPECIFICACIONES	5
Tecnico	DEVOLUCION DE PRODUCTOS O SERVICIOS, CALIDAD	5
Tecnico	IDONEIDAD DEL PERSONAL CLAVE	5
Tecnico	INICIATIVA Y COOPERACIÓN MEJORA DEL SERVICIO	4
Tecnico	MANEJO SOCIO AMBIENTAL DE OBRA CUANDO SE REQUIERA	5
Tecnico	OPORTUNIDAD ENTREGAS PARCIALES	4
Tecnico	QUEJAS COMUNIDAD O USUARIO FINAL DEL BIEN/SERVICIO	4

Ponder: Administrativo 20,00 % Financiero y c 20,00 % Juridico 20,00 % Tecnico 40,00 % Total % Calificacion 91,24

20,00 16,00 18,67 36,57

La calificación es del 91,24%.



- **Informe final de sobre si fue auditado el contrato, por parte de los entes de control o por la Secretaría de Evaluación y Control y sus resultados:** a la fecha el contrato no ha sido auditado.
- **Otros aspectos relevantes:** al contrato se le hace la incorporación de recursos correspondientes con base en el valor presupuestado y aprobado con vigencia 2022, por valor inicial de Tres mil ochocientos ochenta y dos millones novecientos veinte mil cincuenta y siete pesos con diecisiete centavos (**\$3.882.920.057,17 M/L**) Incluido A.U.

Detallado así:

Inicial

Secretaría	Numero de pedido	Valor pedido
Suministros y Servicios	4700054562	\$ 2.048.284.706,17
Cultura Ciudadana	4700054559	\$ 1.020.980.827,00
Inclusión Social	4700054558	\$ 281.396.194,00
Medio Ambiente	4700054565	\$ 210.574.252,00
Participación Ciudadana	4700054564	\$ 115.853.980,00
Desarrollo Económico	4700054563	\$ 91.028.127,00
Seguridad	4700054557	\$ 56.044.142,00
Salud	4700054556	\$ 31.801.164,00
De la No Violencia	4700054560	\$ 26.956.665,00
TOTAL		\$ 3.882.920.057,00

Adición 01

Secretaría	Número de Pedido	Valor Pedido
Suministros y Servicios	4700054751	\$ 170.280.357
Cultura Ciudadana	4700054750	\$ 119.873.440



Inclusión Social	4700054749	\$ 29.269.981
Medio Ambiente	4700054745	\$ 18.024.152
Participación Ciudadana	4700054748	\$ 6.400.720
Desarrollo Económico	4700054738	\$ 5.043.002
Seguridad y Convivencia	4700054743	\$ 198.989
Salud	4700054741	\$ 1.939.686
De la No Violencia	4700054742	\$ 3.867.971
TOTAL		\$ 354.898.297

Adición 02

Secretaría	Número de Pedido	Valor Pedido
Suministros y Servicios	4000112095	\$ 779.950.763
Cultura Ciudadana	4000112130	\$ 390.156.996
Inclusión Social	4000111821	\$ 99.788.127
Medio Ambiente	4000112116	\$ 70.715.156
Participación Ciudadana	4000111919	\$ 53.581.983
Desarrollo Económico	4000111861	\$ 42.100.131
Seguridad y Convivencia	4000112067	\$ 24.990.056
Salud	4000112025	\$ 16.227.685
De la No Violencia	4000112084	\$ 10.320.179
TOTAL		\$ 1.487.831.076

Adición 03

Secretaría	Número de Pedido	Valor Pedido
Suministros y Servicios	4000113140	\$ 168.369.830
Cultura Ciudadana	4000113159	\$ 102.710.407
Inclusión Social	4000113135	\$ 27.784.881
Medio Ambiente	4000113148	\$ 21.077.299
Participación Ciudadana	4000113153	\$ 11.787.522
Desarrollo Económico	4000113137	\$ 9.261.627

Seguridad y Convivencia	4000113142	\$ 5.502.097
Salud	4000113157	\$ 3.367.864
De la No Violencia	4000113132	\$ 2.638.473
TOTAL		\$ 352.500.000

3. INFORME FINANCIERO Y CONTABLE:

Relación de imputación del gasto:

Inicial

Fondos	Centro Gestor	Posición Presupuestal	Proyecto	CDP	Solicitud de Pedido	Registro Presupuestal	Valor	Secretaría
110000122	70700000	21202020080503	1000000	4000109461	9014638	4700054562	2.048.284.706	Suministros y Servicios
110090122	71300000	2320202008	200087	4000109663		4700054559	1.020.980.827	Cultura Ciudadana
			200088					
			200091					
110070122	71300000	2320202008	200099	4000109663		4700054559	1.020.980.827	Cultura Ciudadana
110090122			200101					
110000122			200104					
110090122			200094					
110090122	72200000	2320202008	200223	4000109547		4700054558	281.396.194	Inclusión Social
110090122	74200000	2320202009	200293	4000109498		4700054565	210.574.252	Medio Ambiente
		2320202008	200305					
		2320202008	200315					
		2320202008	200343					
110070122	71200000	2320202008	200252	4000109462		4700054564	115.853.980	Participación Ciudadana
110090122			200258					
110000122	75100000	2320202008	200161	4000109458		4700054563	91.028.127	Desarrollo Económico
110090122			200084					
110701722	73200000	2320202009	200271	4000109502		4700054557	56.044.142	Seguridad y Convivencia
110070122		2320202008	200288					
110500122	72100000	21202020080503	1000000	4000109470		4700054556	31.801.164	Salud
110090122	72500000	2320202008	200278	4000109619	4700054560	26.956.665	De la No Violencia	
						3.882.920.057		

Adición 1



Fondos	Centro Gestor	Posición Presupuestal	Proyecto	CDP	Solicitud de Pedido	Registro Presupuestal	Valor	Secretaría	
110000122	70700000	21202020080503	1000000	4000111284	9014756	4700054751	170.280.357,0	Suministros y Servicios	
110090122	71300000	2320202008	200087 200088	4000111358		4700054750	119.873.440,0	Cultura Ciudadana	
110090122	72200000	2320202008	200223	4000111188		4700054749	29.269.981,0	Inclusión Social	
110090122	74200000	2320202009	200293	4000111202		4700054745	18.024.152,0	Medio Ambiente	
110070122	71200000	2320202008	200252	4000111199		4700054748	6.400.720,0	Participación Ciudadana	
110000122	75100000	2320202008	200161	4000111201		4700054738	5.043.002,0	Desarrollo Económico	
110090122			200084						
110701722	73200000	2320202009	200271	4000111345		4700054743	198.989,0	Seguridad y Convivencia	
110070122		2320202008	200288						
110500122	72100000	21202020080503	1000000	4000111245		4700054741	1.939.686,0	Salud	
110090122	72500000	2320202008	200278	4000111196		4700054742	3.867.971,0	De la No Violencia	
							354.898.297		

Adición 02

Fondos	Centro Gestor	Posición Presupuestal	Proyecto	CDP	Solicitud de Pedido	Registro Presupuestal	Valor	Secretaría
110000123	70700000	21202020080503	1000000	4000112095	95053	4700054824	779.950.763	Suministros y Servicios
110090122	71300000	2320202008	200087	4000112130		4700054831	390.156.996	Cultura Ciudadana
			200088					
			200091					
			200094					
			200099					
			200101					
200104								
110000123	72200000	2320202008	200223	4000111821		4700054824	99.788.127	Inclusión Social
110090123	74200000	2320202008	200293	4000112117		4700054830	70.715.156	Medio Ambiente
			200305					
			200315					
			200343					
110070123	71200000	2320202008	200252 200258	4000111919	4700054826	53.581.983	Participación Ciudadana	
110090123	75100000	2320202008	200084	4000111861	4700054825	42.100.131	Desarrollo Económico	
110090123	73200000	2320202008	200288	4000112067	4700054828	24.990.056	Seguridad y convivencia	
			200271					
110500123	72100000		1000000	4000112025	4700054827	16227685	Salud	
110090123	72500000	2320202008	200278	4000112084	4700054832	10320179	No Violencia	
							1.487.831.076	

Adición 03



Fondos	Centro Gestor	Posición Presupuestal	Proyecto	CDP	Solicitud de Pedido	Registro Presupuestal	Valor	Secretaría
110000123	70700000	21202020080503	1000000	4000113140	9014756	4700054920	168.369.830	Suministros y Servicios
110090122	71300000	2320202008	200087	4000113159		4700054919	102.710.407	Cultura Ciudadana
			200088					
			200091					
			200094					
			200099					
			200101					
200104								
200223	72200000	2320202008	200223	4000113135		4700054917	27.784.881	Inclusión Social
110090123	74200000	2320202008	200293	4000113148		4700054928	21.077.299	Medio Ambiente
			200305					
			200315					
110070123	71200000	2320202008	200343	4000113153		4700054924	11.787.522	Participación Ciudadana
			200252					
110090123	75100000	2320202008	200258	4000113137		4700054923	9.261.627	Desarrollo Económico
110090123	73200000	2320202008	200288	4000113142	4700054925	5.502.097	Seguridad y Convivencia	
110701723		2320202009	200271					
110500123	72100000	21202020080503	1000000	4000113154	4700054927	3.367.864	Salud	
110090123	72500000	2320202008	200278	4000113132	4700054918	2.638.473	De la No Violencia	
							352.500.000	

- **Incluir la información final de reservas o cambios presupuestales:**
En el mes de diciembre de 2022 se solicita la constitución presupuestal de paso de vigencia 2023, al contrato 4600095069 de 2022, el cual se detalla a continuación

Secretaría de Suministros y Servicios

INICIAL CONTRATO 4700054562 DE 2022 SUMINISTROS Y SERVICIOS													
Fondos	Descripción del Fondo	Centro Gestor	Posición Presupuestal	Proyecto	Descripción del Proyecto	CDP	Solicitud de Pedido	Registro Presupuestal	Posición de Pedido	Valor Antes de Iva	Valor con IVA	Secretaría	Valor a Reserva
110000122	Recursos Ordinarios 2022	70700000	21202020080503	1000000	Funcionamiento	4000109461	9014838	4700054562	90	119.708.023	119.708.023	Suministros y Servicios	167.083.315
110000122	Recursos Ordinarios 2022	70700000	21202020080503	1000000	Funcionamiento				100	39.811.170	47.375.292		

ADICION 01 4700054751 DE 2022 SUMINISTROS Y SERVICIOS													
Fondos	Descripción del Fondo	Centro Gestor	Posición Presupuestal	Proyecto	Descripción del Proyecto	CDP	Solicitud de Pedido	Registro Presupuestal	Posición de Pedido	Valor Antes de Iva	Valor con IVA	Secretaría	Valor a Reserva
110000122	Recursos Ordinarios 2022	70700000	21202020080503	1000000	Funcionamiento	4000111284	9014756	4700054751	10	150.679.503	150.679.503	Suministros y Servicios	170.280.357
110000122	Recursos Ordinarios 2022	70700000	21202020080503	1000000	Funcionamiento				20	16.471.306	19.600.854		



Secretaría de Cultura Ciudadana

INICIAL CONTRATO 4700054559 DE 2022 CULTURA CIUDADANA

Fondos	Descripción del Fondo	Centro Gestor	Posición Presupuestal	Proyecto	Descripción del Proyecto	CDP	Solicitud de Pedido	Registro Presupuestal	Posición de Pedido	Valor Antes de iva	Valor con IVA	Secretaría	Valor a Reserva
110090122	Excedentes ordinarios EPM 2022	71300000	2320202008	200087	FORTALEC-DEL SISTEMA DE BIBLIOTECAS	4000109663	9014838	4700054559	20	29.294.254	29.294.254	Cultura Ciudadana	70.406.220
110090122	Excedentes ordinarios EPM 2022	71300000	2320202008	200087	FORTALEC-DEL SISTEMA DE BIBLIOTECAS				40	34.547.871	41.111.966		

ADICIÓN 01 4700054750 DE 2022 CULTURA CIUDADANA

Fondos	Descripción del Fondo	Centro Gestor	Posición Presupuestal	Proyecto	Descripción del Proyecto	CDP	Solicitud de Pedido	Registro Presupuestal	Posición de Pedido	Valor Antes de iva	Valor con IVA	Secretaría	Valor a Reserva
110090122	Excedentes ordinarios EPM 2022	71300000	2320202008	200087	FORTALEC-DEL SISTEMA DE BIBLIOTECAS	4000111358	9014756	4700054750	10	96.262.263	96.262.263	Cultura Ciudadana	119.873.440
110090122	Excedentes ordinarios EPM 2022	71300000	2320202008	200087	FORTALEC-DEL SISTEMA DE BIBLIOTECAS				20	10.522.766	12.522.092		
110090122	Excedentes ordinarios EPM 2022	71300000	2320202008	200088	CONSOLID-RED DE PRÁCTICAS ARTÍSTICAS Y C				30	9.812.628	9.812.628		
110090122	Excedentes ordinarios EPM 2022	71300000	2320202008	200088	CONSOLID-RED DE PRÁCTICAS ARTÍSTICAS Y C				40	1.072.653	1.276.457		

Secretaría de Inclusión Social, Familia y Derechos Humanos

INICIAL CONTRATO 4700054558 DE 2022 INCLUSION SOCIAL

Fondos	Descripción del Fondo	Centro Gestor	Posición Presupuestal	Proyecto	Descripción del Proyecto	CDP	Solicitud de Pedido	Registro Presupuestal	Posición de Pedido	Valor Antes de iva	Valor con IVA	Secretaría	Valor a Reserva
110090122	Excedentes ordinarios EPM 2022	72200000	2320202008	200223	ASISTENC-TÉCNICA GESTIÓN DE ESTRATEGIAS	4000109547	9014638	4700054558	30	18.850.357	22.431.925	Inclusion Social	22.431.925

ADICIÓN 01 4700054749 DE 2022 INCLUSION SOCIAL

Fondos	Descripción del Fondo	Centro Gestor	Posición Presupuestal	Proyecto	Descripción del Proyecto	CDP	Solicitud de Pedido	Registro Presupuestal	Posición de Pedido	Valor Antes de iva	Valor con IVA	Secretaría	Valor a Reserva
110090122	Excedentes ordinarios EPM 2022	72200000	2320202008	200223	ASISTENC-TÉCNICA GESTIÓN DE ESTRATEGIAS	4000111188	9014756	4700054749	10	25.900.734	25.900.734	Inclusion Social	29.269.981
110090122	Excedentes ordinarios EPM 2022	72200000	2320202008	200223	ASISTENC-TÉCNICA GESTIÓN DE ESTRATEGIAS				20	2.831.300	3.369.247		

Secretaría de Medio Ambiente

INICIAL CONTRATO 4700054565 DE 2022 MEDIO AMBIENTE

Fondos	Descripción del Fondo	Centro Gestor	Posición Presupuestal	Proyecto	Descripción del Proyecto	CDP	Solicitud de Pedido	Registro Presupuestal	Posición de Pedido	Valor Antes de iva	Valor con IVA	Secretaría	Valor a Reserva
110090122	Excedentes ordinarios EPM 2022	74200000	2320202009	200293	DESARROL ESTRAT CONSERVA ECOSISTE ESTRAT	4000109498	9014638	4700054565	30	10.713.186	12.748.691	Medio Ambiente	33.233.486
110090122	Excedentes ordinarios EPM 2022	74200000	2320202008	200305	FORTALEC-DEL SISTEMA DE GESTION AMBIENTA				40	1	1		
110090122	Excedentes ordinarios EPM 2022	74200000	2320202008	200305	FORTALEC-DEL SISTEMA DE GESTION AMBIENTA				50	722.271	859.502		
110090122	Excedentes ordinarios EPM 2022	74200000	2320202008	200315	FORTALEC-DE LA CULTURA AMBIENTAL				60	19.625.291	19.625.291		

ADICION 01 4700054745 DE 2022 MEDIO AMBIENTE

Fondos	Descripción del Fondo	Centro Gestor	Posición Presupuestal	Proyecto	Descripción del Proyecto	CDP	Solicitud de Pedido	Registro Presupuestal	Posición de Pedido	Valor Antes de iva	Valor con IVA	Secretaría	Valor a Reserva
110090122	Excedentes ordinarios EPM 2022	74200000	2320202009	200293	DESARROL ESTRAT CONSERVA ECOSISTE ESTRAT	4000111202	9014756	4700054745	10	15.949.405	15.949.405	Medio Ambiente	18.024.152
110090122	Excedentes ordinarios EPM 2022	74200000	2320202009	200293	DESARROL ESTRAT CONSERVA ECOSISTE ESTRAT				20	1.743.485	2.074.747		



Secretaría de Participación Ciudadana

INICIAL CONTRATO 4700054564 DE 2022 PARTICIPACION CIUDADANA													
Fondos	Descripción del Fondo	Centro Gestor	Posición Presupuestal	Proyecto	Descripción del Proyecto	CDP	Solicitud de Pedido	Registro Presupuestal	Posición de Pedido	Valor Antes de Iva	Valor con IVA	Secretaría	Valor a Reserva
110070122	Excedentes adicionales EPM 2022	71200000	2320202008	200252	MEJORAM- INFRAESTRUCTURA INNOVACION SOCI	4000109462	9014638	4700054564	10	1	1	Participacion Ciudadana	5.455.291
110070122	Excedentes adicionales EPM 2022	71200000	2320202008	200252	MEJORAM- INFRAESTRUCTURA INNOVACION SOCI				20	4.584.277	5.455.290		

ADICION 01 4700054748 DE 2022 PARTICIPACION CIUDADANA													
Fondos	Descripción del Fondo	Centro Gestor	Posición Presupuestal	Proyecto	Descripción del Proyecto	CDP	Solicitud de Pedido	Registro Presupuestal	Posición de Pedido	Valor Antes de Iva	Valor con IVA	Secretaría	Valor a Reserva
110070122	Excedentes adicionales EPM 2022	71200000	2320202008	200252	MEJORAM- INFRAESTRUCTURA INNOVACION SOCI	4000111199	9014756	4700054748	10	5.663.937	5.663.937	Participacion Ciudadana	6.400.720
110070122	Excedentes adicionales EPM 2022	71200000	2320202008	200252	MEJORAM- INFRAESTRUCTURA INNOVACION SOCI				20	619.145	736.783		

Secretaría de Desarrollo Económico

INICIAL CONTRATO 4700054563 DE 2022 DESARROLLO ECONOMICO													
Fondos	Descripción del Fondo	Centro Gestor	Posición Presupuestal	Proyecto	Descripción del Fondo	CDP	Solicitud de Pedido	Registro Presupuestal	Posición de Pedido	Valor Antes de Iva	Valor con IVA	Secretaría	Valor a Reserva
110090122	Excedentes ordinarios EPM 2022	75100000	2320202008	200084	DESARROL-DE ESTRAT DE TRANSFORMA ECONOMI	4000109458	9014638	4700054563	30	1	1	Desarrollo Económico	4.706.839
110090122	Excedentes ordinarios EPM 2022	75100000	2320202008	200084	DESARROL-DE ESTRAT DE TRANSFORMA ECONOMI				40	3.955.326	4.706.838		

ADICION 01 CONTRATO 4700054738 DE 2022 DESARROLLO ECONOMICO													
Fondos	Descripción del Fondo	Centro Gestor	Posición Presupuestal	Proyecto	Descripción del Fondo	CDP	Solicitud de Pedido	Registro Presupuestal	Posición de Pedido	Valor Antes de Iva	Valor con IVA	Secretaría	Valor a Reserva
110000122	Recursos Ordinarios 2022	75100000	2320202008	200161	ASISTEN-TECNICA GERENCIA CORREGIMENTOS	4000111201	9014756	4700054738	10	1	1	Desarrollo Económico	5.043.002
110090122	Excedentes ordinarios EPM 2022	75100000	2320202008	200084	DESARROL-DE ESTRAT DE TRANSFORMA ECONOMI				20	4.462.505	4.462.505		
110090122	Excedentes ordinarios EPM 2022	75100000	2320202008	200084	DESARROL-DE ESTRAT DE TRANSFORMA ECONOMI				30	487.812	580.496		

Secretaría de Seguridad

INICIAL CONTRATO 4700054557 DE 2022 SEGURIDAD													
Fondos	Descripción del Fondo	Centro Gestor	Posición Presupuestal	Proyecto	Descripción del Proyecto	CDP	Solicitud de Pedido	Registro Presupuestal	Posición de Pedido	Valor Antes de Iva	Valor con IVA	Secretaría	Valor a Reserva
110070122	Excedentes adicionales EPM 2022	73200000	2320202008	200288	APOYO-GESTIÓN INSPECCIONES DE POLICÍA	4000109502	9014638	4700054557	30	1.415.812	1.415.812	Seguridad	4.913.222
110070122	Excedentes adicionales EPM 2022	73200000	2320202008	200288	APOYO-GESTIÓN INSPECCIONES DE POLICÍA				40	2.939.000	3.497.410		

ADICIÓN 01 CONTRATO 4700054743 DE 2022 SEGURIDAD													
Fondos	Descripción del Fondo	Centro Gestor	Posición Presupuestal	Proyecto	Descripción del Proyecto	CDP	Solicitud de Pedido	Registro Presupuestal	Posición de Pedido	Valor Antes de Iva	Valor con IVA	Secretaría	Valor a Reserva
110701722	FONSET Contrib Especial Seguridad 2022	73200000	2320202009	200271	MEJORAM-CAPACIDADES ORGANISMOS	4000111345	9014756	4700054743	10	1	1	Seguridad	198.989
110070122	Excedentes adicionales EPM 2022	73200000	2320202008	200288	APOYO-GESTIÓN INSPECCIONES DE POLICÍA				20	176.083	176.083		
110070122	Excedentes adicionales EPM 2022	73200000	2320202008	200288	APOYO-GESTIÓN INSPECCIONES DE POLICÍA				30	19.248	22.905		

Secretaría de la No Violencia

INICIAL CONTRATO 4700054560 DE 2022 DE LA NO VIOLENCIA													
Fondos	Descripción del Fondo	Centro Gestor	Posición Presupuestal	Proyecto	Descripción del Proyecto	CDP	Solicitud de Pedido	Registro Presupuestal	Posición de Pedido	Valor Antes de iva	Valor con IVA	Secretaría	Valor a Reserva
110090122	Excedentes ordinarios EPM 2022	72500000	2320202008	200278	IMPLEMEN-ESTRATEGIAS PARA LA REINTEGRACI	4000109619	9014638	4700054560	30	2.283.629	2.717.519	De la No Violencia	2.717.519

ADICION 01 CONTRATO 4700054742 DE 2022 DE LA NO VIOLENCIA													
Fondos	Descripción del Fondo	Centro Gestor	Posición Presupuestal	Proyecto	Descripción del Proyecto	CDP	Solicitud de Pedido	Registro Presupuestal	Posición de Pedido	Valor Antes de iva	Valor con IVA	Secretaría	Valor a Reserva
110090122	Excedentes ordinarios EPM 2022	72500000	2320202008	200278	IMPLEMEN-ESTRATEGIAS PARA LA REINTEGRACI	4000111196	9014756	4700054742	10	3.422.731	3.422.731	De la No Violencia	3.867.971
110090122	Excedentes ordinarios EPM 2022	72500000	2320202008	200278	IMPLEMEN-ESTRATEGIAS PARA LA REINTEGRACI				20	374.151	445.240		

Secretaría de Salud

INICIAL CONTRATO 4700054556 DE 2022 SALUD													
Fondos	Descripción del Fondo	Centro Gestor	Posición Presupuestal	Proyecto	Descripción del Proyecto	CDP	Solicitud de Pedido	Registro Presupuestal	Posición de Pedido	Valor Antes de iva	Valor con IVA	Secretaría	Valor a Reserva
110500122	Recursos Ordinarios 2022 Subcuenta 5	72100000	21202020080503	1000000	Funcionamiento	4000109470	9014638	4700054556	80	271.746	323.378	Salud	323.378

ADICIÓN 01 CONTRATO 4700054741 DE 2022 SALUD													
Fondos	Descripción del Fondo	Centro Gestor	Posición Presupuestal	Proyecto	Descripción del Proyecto	CDP	Solicitud de Pedido	Registro Presupuestal	Posición de Pedido	Valor Antes de iva	Valor con IVA	Secretaría	Valor a Reserva
110500122	Recursos Ordinarios 2022 Subcuenta 5	72100000	21202020080503	1000000	Funcionamiento	4000111245	9014756	4700054741	10	1.716.410	1.716.410	Salud	1.939.686
110500122	Recursos Ordinarios 2022 Subcuenta 5	72100000	21202020080503	1000000	Funcionamiento				20	187.627	223.276		

- Relación de los pagos realizados:**

Número Pedido	Valor contrato	Nro. Factura	Fecha Contabiliza	Documento Material	Vlr.Facturado	Saldo	% de ejecución
4700054562	3.882.920.057	FE1873	13/10/2022	5000684990	\$ 131.262.211,00	\$ 3.751.657.846,00	3,38%
4700054562	3.882.920.057	FE1873	13/10/2022	5000684990	\$ 8.631.561,00	\$ 3.743.026.285,00	3,60%
4700054562	3.882.920.057	FE1873	13/10/2022	5000684990	\$ 329.754.084,00	\$ 3.413.272.201,00	12,10%
4700054559	3.882.920.057	FE1874	13/10/2022	5000684992	\$ 20.765.801,00	\$ 3.392.506.400,00	12,63%
4700054559	3.882.920.057	FE1874	13/10/2022	5000684992	\$ 25.164.148,00	\$ 3.367.342.252,00	13,28%
4700054559	3.882.920.057	FE1874	13/10/2022	5000684992	\$ 24.496.678,00	\$ 3.342.845.574,00	13,91%
4700054559	3.882.920.057	FE1874	13/10/2022	5000684992	\$ 22.983.495,00	\$ 3.319.862.079,00	14,50%
4700054559	3.882.920.057	FE1874	13/10/2022	5000684992	\$ 7.491.838,00	\$ 3.312.370.241,00	14,69%
4700054559	3.882.920.057	FE1874	13/10/2022	5000684992	\$ 7.491.838,00	\$ 3.304.878.403,00	14,89%



4700054559	3.882.920.057	FE1874	13/10/2022	5000684992	\$ 119.841.598,00	\$ 3.185.036.805,00	17,97%
4700054559	3.882.920.057	FE1874	13/10/2022	5000684992	\$ 4.273.230,00	\$ 3.180.763.575,00	18,08%
4700054559	3.882.920.057	FE1874	13/10/2022	5000684992	\$ 1,00	\$ 3.180.763.574,00	18,08%
4700054558	3.882.920.057	FE1875	13/10/2022	5000684998	\$ 61.790.090,00	\$ 3.118.973.484,00	19,67%
4700054558	3.882.920.057	FE1875	13/10/2022	5000684998	\$ 1.156.889,00	\$ 3.117.816.595,00	19,70%
4700054565	3.882.920.057	FE1878	13/10/2022	5000685036	\$ 38.080.228,00	\$ 3.079.736.367,00	20,69%
4700054565	3.882.920.057	FE1878	13/10/2022	5000685036	\$ 806.102,00	\$ 3.078.930.265,00	20,71%
4700054565	3.882.920.057	FE1878	13/10/2022	5000685036	\$ 4.974.164,00	\$ 3.073.956.101,00	20,83%
4700054560	3.882.920.057	FE1879	13/10/2022	5000685032	\$ 5.828.545,00	\$ 3.068.127.556,00	20,98%
4700054560	3.882.920.057	FE1879	13/10/2022	5000685032	\$ 109.127,00	\$ 3.068.018.429,00	20,99%
4700054557	3.882.920.057	FE1880	13/10/2022	5000685034	\$ 12.355.691,00	\$ 3.055.662.738,00	21,31%
4700054557	3.882.920.057	FE1880	13/10/2022	5000685034	\$ 231.334,00	\$ 3.055.431.404,00	21,31%
4700054556	3.882.920.057	FE1881	13/10/2022	5000685033	\$ 7.644.375,00	\$ 3.047.787.029,00	21,51%
4700054556	3.882.920.057	FE1881	13/10/2022	5000685033	\$ 143.125,00	\$ 3.047.643.904,00	21,51%
4700054563	3.882.920.057	FE1876	13/10/2022	5000684999	\$ 7.318.279,00	\$ 3.040.325.625,00	21,70%
4700054563	3.882.920.057	FE1876	13/10/2022	5000684999	\$ 390.621,00	\$ 3.039.935.004,00	21,71%
4700054563	3.882.920.057	FE1876	13/10/2022	5000684999	\$ 13.544.978,00	\$ 3.026.390.026,00	22,06%
4700054564	3.882.920.057	FE1877	13/10/2022	5000685001	\$ 16.077.732,00	\$ 3.010.312.294,00	22,47%
4700054564	3.882.920.057	FE1877	13/10/2022	5000685001	\$ 11.058.634,00	\$ 2.999.253.660,00	22,76%
4700054564	3.882.920.057	FE1877	13/10/2022	5000685001	\$ 508.072,00	\$ 2.998.745.588,00	22,77%
4700054558	3.882.920.057	FE-1987	15/11/2022	5000687827	\$ 25.035.488,00	\$ 2.973.710.100,00	23,42%
4700054558	3.882.920.057	FE-1987	15/11/2022	5000687827	\$ 40.590.335,00	\$ 2.933.119.765,00	24,46%
4700054558	3.882.920.057	FE-1987	15/11/2022	5000687827	\$ 1.228.706,00	\$ 2.931.891.059,00	24,49%
4700054564	3.882.920.057	FE-1989	15/11/2022	5000687830	\$ 27.205.454,00	\$ 2.904.685.605,00	25,19%
4700054564	3.882.920.057	FE-1989	15/11/2022	5000687830	\$ 509.365,00	\$ 2.904.176.240,00	25,21%
4700054565	3.882.920.057	FE-1990	16/11/2022	5000687833	\$ 35.409.761,00	\$ 2.868.766.479,00	26,12%
4700054565	3.882.920.057	FE-1990	16/11/2022	5000687833	\$ 8.732.651,00	\$ 2.860.033.828,00	26,34%
4700054565	3.882.920.057	FE-1990	16/11/2022	5000687833	\$ 826.474,00	\$ 2.859.207.354,00	26,36%
4700054560	3.882.920.057	FE-1991	15/11/2022	5000687835	\$ 6.020.268,00	\$ 2.853.187.086,00	26,52%
4700054560	3.882.920.057	FE-1991	15/11/2022	5000687835	\$ 112.717,00	\$ 2.853.074.369,00	26,52%
4700054557	3.882.920.057	FE-1992	15/11/2022	5000687838	\$ 5.045.142,00	\$ 2.848.029.227,00	26,65%
4700054557	3.882.920.057	FE-1992	15/11/2022	5000687838	\$ 2.044.159,00	\$ 2.845.985.068,00	26,71%
4700054557	3.882.920.057	FE-1992*	15/11/2022	5000687838	\$ 5.713.344,00	\$ 2.840.271.724,00	26,85%
4700054557	3.882.920.057	FE-1992*	15/11/2022	5000687838	\$ 239.703,00	\$ 2.840.032.021,00	26,86%
4700054556	3.882.920.057	FE-1993	15/11/2022	5000687840	\$ 1.024.425,00	\$ 2.839.007.596,00	26,88%
4700054556	3.882.920.057	FE-1993	15/11/2022	5000687840	\$ 145.533,00	\$ 2.838.862.063,00	26,89%
4700054556	3.882.920.057	FE-1993	15/11/2022	5000687840	\$ 3.293.522,00	\$ 2.835.568.541,00	26,97%
4700054556	3.882.920.057	FE-1993	15/11/2022	5000687840	\$ 3.455.040,00	\$ 2.832.113.501,00	27,06%
4700054562	3.882.920.057	FE1985	15/11/2022	5000687823	\$ 8.645.910,00	\$ 2.823.467.591,00	27,28%
4700054562	3.882.920.057	FE1985	15/11/2022	5000687823	\$ 117.726.591,00	\$ 2.705.741.000,00	30,32%
4700054562	3.882.920.057	FE1985	15/11/2022	5000687823	\$ 344.056.032,00	\$ 2.361.684.968,00	39,18%
4700054559	3.882.920.057	FE1986	15/11/2022	5000687824	\$ 61.558.020,00	\$ 2.300.126.948,00	40,76%
4700054559	3.882.920.057	FE1986	15/11/2022	5000687824	\$ 4.437.742,00	\$ 2.295.689.206,00	40,88%



4700054559	3.882.920.057	FE1986	15/11/2022	5000687824	\$ 104.885.741,00	\$ 2.190.803.465,00	43,58%
4700054559	3.882.920.057	FE1986	15/11/2022	5000687824	\$ 7.491.838,00	\$ 2.183.311.627,00	43,77%
4700054559	3.882.920.057	FE1986	15/11/2022	5000687824	\$ 45.798.791,00	\$ 2.137.512.836,00	44,95%
4700054559	3.882.920.057	FE1986	15/11/2022	5000687824	\$ 17.287.724,00	\$ 2.120.225.112,00	45,40%
4700054563	3.882.920.057	FE1988	15/11/2022	5000687828	\$ 397.837,00	\$ 2.119.827.275,00	45,41%
4700054563	3.882.920.057	FE1988	15/11/2022	5000687828	\$ 21.248.695,00	\$ 2.098.578.580,00	45,95%
4700054562	4.237.818.355	FE-2127	14/12/2022	5000693289	\$ 30.097.820,00	\$ 2.423.379.058,00	42,82%
4700054562	4.237.818.355	FE-2127	14/12/2022	5000693289	\$ 47.375.293,00	\$ 2.376.003.765,00	43,93%
4700054562	4.237.818.355	FE-2127	14/12/2022	5000693289	\$ 103.424.643,00	\$ 2.272.579.122,00	46,37%
4700054562	4.237.818.355	FE-2127	14/12/2022	5000693289	\$ 290.458.527,00	\$ 1.982.120.595,00	53,23%
4700054559	4.237.818.355	FE-2128	14/12/2022	5000693314	\$ 202.599.059,00	\$ 1.779.521.536,00	58,01%
4700054559	4.237.818.355	FE-2128	14/12/2022	5000693314	\$ 16.654.933,00	\$ 1.762.866.603,00	58,40%
4700054559	4.237.818.355	FE-2128	14/12/2022	5000693315	\$ 979.702,00	\$ 1.761.886.901,00	58,42%
4700054559	4.237.818.355	FE-2128	14/12/2022	5000693314	\$ 979.702,00	\$ 1.760.907.199,00	58,45%
4700054559	4.237.818.355	FE-2128	14/12/2022	5000693316	\$ 979.702,00	\$ 1.759.927.497,00	58,47%
4700054559	4.237.818.355	FE-2128	14/12/2022	5000693314	\$ 19.648.139,00	\$ 1.740.279.358,00	58,93%
4700054558	4.237.818.355	FE-2129	14/12/2022	5000693321	\$ 63.235.228,00	\$ 1.677.044.130,00	60,43%
4700054558	4.237.818.355	FE-2129	14/12/2022	5000693321	\$ 1.183.946,00	\$ 1.675.860.184,00	60,45%
4700054563	4.237.818.355	FE-2130	13/12/2022	5000693324	\$ 21.311.276,00	\$ 1.654.548.908,00	60,96%
4700054563	4.237.818.355	FE-2130	13/12/2022	5000693324	\$ 399.009,00	\$ 1.654.149.899,00	60,97%
4700054564	4.237.818.355	FE-2131	13/12/2022	5000693328	\$ 27.013.746,00	\$ 1.627.136.153,00	61,60%
4700054564	4.237.818.355	FE-2131	13/12/2022	5000693328	\$ 505.776,00	\$ 1.626.630.377,00	61,62%
4700054565	4.237.818.355	FE-2132	13/12/2022	5000693330	\$ 44.299.413,00	\$ 1.582.330.964,00	62,66%
4700054565	4.237.818.355	FE-2132	13/12/2022	5000693330	\$ 829.415,00	\$ 1.581.501.549,00	62,68%
4700054560	4.237.818.355	FE-2133	14/12/2022	5000693332	\$ 6.020.016,00	\$ 1.575.481.533,00	62,82%
4700054560	4.237.818.355	FE-2133	14/12/2022	5000693332	\$ 112.712,00	\$ 1.575.368.821,00	62,83%
4700054556	4.237.818.355	FE-2135	14/12/2022	5000693335	\$ 7.772.650,00	\$ 1.567.596.171,00	63,01%
4700054556	4.237.818.355	FE-2135	14/12/2022	5000693335	\$ 145.527,00	\$ 1.567.450.644,00	63,01%
4700054557	4.237.818.355	FE2134	13/12/2022	5000693333	\$ 12.802.138,00	\$ 1.554.648.506,00	63,31%
4700054557	4.237.818.355	FE2134	13/12/2022	5000693333	\$ 239.693,00	\$ 1.554.408.813,00	63,32%
4700054562	4.237.818.355	FE-2166	20/12/2022	5000695040	\$ 47.375.293,00	\$ 1.507.033.520,00	64,44%
4700054562	4.237.818.355	FE-2166	20/12/2022	5000695040	\$ 157.022.149,00	\$ 1.350.011.371,00	68,14%
4700054562	4.237.818.355	FE-2166	20/12/2022	5000695040	\$ 47.375.292,00	\$ 1.302.636.079,00	69,26%
4700054562	4.237.818.355	FE-2166	20/12/2022	5000695040	\$ 217.995.983,00	\$ 1.084.640.096,00	74,41%
4700054558	4.237.818.355	FE-2168	20/12/2022	5000695047	\$ 58.202.636,00	\$ 1.026.437.460,00	75,78%
4700054558	4.237.818.355	FE-2168	20/12/2022	5000695047	\$ 6.540.950,00	\$ 1.019.896.510,00	75,93%
4700054563	4.237.818.355	FE-2169	20/12/2022	5000695054	\$ 168.547,00	\$ 1.019.727.963,00	75,94%
4700054563	4.237.818.355	FE-2169	20/12/2022	5000695055	\$ 17.077.837,00	\$ 1.002.650.126,00	76,34%
4700054563	4.237.818.355	FE-2169	20/12/2022	5000695055	\$ 4.464.209,00	\$ 998.185.917,00	76,45%
4700054557	4.237.818.355	FE-2172	17/12/2022	5000695084	\$ 12.230.720,00	\$ 985.955.197,00	76,73%
4700054557	4.237.818.355	FE-2172	17/12/2022	5000695084	\$ 228.995,00	\$ 985.726.202,00	76,74%
4700054560	4.237.818.355	FE-2173	20/12/2022	5000695097	\$ 5.625.089,00	\$ 980.101.113,00	76,87%
4700054560	4.237.818.355	FE-2173	20/12/2022	5000695097	\$ 345.310,00	\$ 979.755.803,00	76,88%



4700054560	4.237.818.355	FE-2173	20/12/2022	5000695097	\$ 65.363,00	\$ 979.690.440,00	76,88%
4700054559	4.237.818.355	FE2167	19/12/2022	5000695045	\$ 151.040.457,00	\$ 828.649.983,00	80,45%
4700054559	4.237.818.355	FE2167	19/12/2022	5000695045	\$ 15.291.668,00	\$ 813.358.315,00	80,81%
4700054559	4.237.818.355	FE2167	19/12/2022	5000695045	\$ 13.715.828,00	\$ 799.642.487,00	81,13%
4700054559	4.237.818.355	FE2167	19/12/2022	5000695045	\$ 54.716.934,00	\$ 744.925.553,00	82,42%
4700054564	4.237.818.355	FE2170	19/12/2022	5000695059	\$ 21.100.332,00	\$ 723.825.221,00	82,92%
4700054564	4.237.818.355	FE2170	19/12/2022	5000695059	\$ 5.990.885,00	\$ 717.834.336,00	83,06%
4700054564	4.237.818.355	FE2170	19/12/2022	5000695058	\$ 428.693,00	\$ 717.405.643,00	83,07%
4700054565	4.237.818.355	FE2171	19/12/2022	5000695076	\$ 33.502.120,00	\$ 683.903.523,00	83,86%
4700054565	4.237.818.355	FE2171	19/12/2022	5000695076	\$ 5.400.069,00	\$ 678.503.454,00	83,99%
4700054565	4.237.818.355	FE2171	19/12/2022	5000695076	\$ 1.598.498,00	\$ 676.904.956,00	84,03%
4700054565	4.237.818.355	FE2171	19/12/2022	5000695076	\$ 2.566.384,00	\$ 674.338.572,00	84,09%
4700054565	4.237.818.355	FE2171	19/12/2022	5000695077	\$ 315.488,00	\$ 674.023.084,00	84,10%
4700054556	4.237.818.355	FE2174	19/12/2022	5000695113	\$ 630.763,00	\$ 673.392.321,00	84,11%
4700054556	4.237.818.355	FE2174	19/12/2022	5000695113	\$ 919.421,00	\$ 672.472.900,00	84,13%
4700054556	4.237.818.355	FE2174	19/12/2022	5000695113	\$ 4.625.539,00	\$ 667.847.361,00	84,24%
4700054556	4.237.818.355	FE2174	19/12/2022	5000695113	\$ 919.421,00	\$ 666.927.940,00	84,26%
4700054556	4.237.818.355	FE2174	19/12/2022	5000695113	\$ 307.928,00	\$ 666.620.012,00	84,27%
4700054556	4.237.818.355	FE2174	19/12/2022	5000695113	\$ 450.517,00	\$ 666.169.495,00	84,28%
4700054830	6.078.149.461	FE 2360	20/02/2023	5105665360	\$ 50.837.646,00	\$ 2.455.662.955,00	59,60%
4700054830	6.078.149.461	FE 2360	20/02/2023	5105665360	\$ 962.443,00	\$ 2.454.700.512,00	59,61%
4700054830	6.078.149.461	FE 2360	20/02/2023	5105665360	\$ 566.941,00	\$ 2.454.133.571,00	59,62%
4700054829	6.078.149.461	FE2355	20/02/2023	5105665361	\$ 444.154.660,00	\$ 2.009.978.911,00	66,93%
4700054829	6.078.149.461	FE2355	21/02/2023	5105665471	\$ 444.154.660,00	\$ 1.565.824.251,00	74,24%
4700054829	6.078.149.461	FE2355	20/02/2023	5105665453	-\$ 444.154.660,00	\$ 2.009.978.911,00	66,93%
4700054829	6.078.149.461	FE2355	20/02/2023	5105665361	\$ 81.114.084,00	\$ 1.928.864.827,00	68,27%
4700054829	6.078.149.461	FE2355	20/02/2023	5105665453	-\$ 81.114.084,00	\$ 2.009.978.911,00	66,93%
4700054829	6.078.149.461	FE2355	21/02/2023	5105665471	\$ 81.114.084,00	\$ 1.928.864.827,00	68,27%
4700054829	6.078.149.461	FE2355	20/02/2023	5105665361	\$ 9.834.555,00	\$ 1.919.030.272,00	68,43%
4700054829	6.078.149.461	FE2355	20/02/2023	5105665453	-\$ 9.834.555,00	\$ 1.928.864.827,00	68,27%
4700054829	6.078.149.461	FE2355	21/02/2023	5105665471	\$ 9.834.555,00	\$ 1.919.030.272,00	68,43%
4700054831	6.078.149.461	FE2356	20/02/2023	5105665346	\$ 182.012.297,00	\$ 1.737.017.975,00	71,42%
4700054831	6.078.149.461	FE2356	20/02/2023	5105665346	\$ 4.985.330,00	\$ 1.732.032.645,00	71,50%
4700054831	6.078.149.461	FE2356	20/02/2023	5105665346	\$ 38.045.339,00	\$ 1.693.987.306,00	72,13%
4700054831	6.078.149.461	FE2356	20/02/2023	5105665346	\$ 46.211.467,00	\$ 1.647.775.839,00	72,89%
4700054824	6.078.149.461	FE2357	20/02/2023	5105665347	\$ 76.102.010,00	\$ 1.571.673.829,00	74,14%
4700054824	6.078.149.461	FE2357	20/02/2023	5105665347	\$ 1.424.850,00	\$ 1.570.248.979,00	74,17%
4700054825	6.078.149.461	FE2358	20/02/2023	5105665371	\$ 23.101.052,00	\$ 1.547.147.927,00	74,55%
4700054825	6.078.149.461	FE2358	20/02/2023	5105665371	\$ 432.519,00	\$ 1.546.715.408,00	74,55%
4700054826	6.078.149.461	FE2359	21/02/2023	5105665442	\$ 29.371.888,00	\$ 1.517.343.520,00	75,04%
4700054828	6.078.149.461	FE2361	20/02/2023	5105665377	\$ 14.631.773,00	\$ 1.502.711.747,00	75,28%
4700054828	6.078.149.461	FE2361	20/02/2023	5105665377	\$ 273.949,00	\$ 1.502.437.798,00	75,28%
4700054832	6.078.149.461	FE2362	20/02/2023	5105665366	\$ 6.809.401,00	\$ 1.495.628.397,00	75,39%



4700054832	6.078.149.461	FE2362	20/02/2023	5105665366	\$ 127.492,00	\$ 1.495.500.905,00	75,40%
4700054827	6.078.149.461	FE2363	20/02/2023	5105665356	\$ 9.016.537,00	\$ 1.486.484.368,00	75,54%
4700054827	6.078.149.461	FE2363	20/02/2023	5105665356	\$ 168.816,00	\$ 1.486.315.552,00	75,55%
4700054565	6.078.149.461	FE 2473	24/03/2023	5105667285	\$ 12.748.690,00	\$ 1.473.566.862,00	75,76%
4700054565	6.078.149.461	FE 2473	24/03/2023	5105667285	\$ 1,00	\$ 1.473.566.861,00	75,76%
4700054565	6.078.149.461	FE 2473	24/03/2023	5105667285	\$ 859.501,00	\$ 1.472.707.360,00	75,77%
4700054565	6.078.149.461	FE 2473	24/03/2023	5105667285	\$ 19.625.291,00	\$ 1.453.082.069,00	76,09%
4700054745	6.078.149.461	FE 2473	24/03/2023	5105667285	\$ 15.949.405,00	\$ 1.437.132.664,00	76,36%
4700054745	6.078.149.461	FE 2473	24/03/2023	5105667285	\$ 1.441.816,00	\$ 1.435.690.848,00	76,38%
4700054562	6.078.149.461	FE2469	21/03/2023	5105666719	\$ 119.708.023,00	\$ 1.315.982.825,00	78,35%
4700054562	6.078.149.461	FE2469	21/03/2023	5105666719	\$ 47.375.292,00	\$ 1.268.607.533,00	79,13%
4700054751	6.078.149.461	FE2469	21/03/2023	5105666719	\$ 150.679.503,00	\$ 1.117.928.030,00	81,61%
4700054751	6.078.149.461	FE2469	21/03/2023	5105666719	\$ 19.600.854,00	\$ 1.098.327.176,00	81,93%
4700054829	6.078.149.461	FE2469	21/03/2023	5105666719	\$ 164.902.429,00	\$ 933.424.747,00	84,64%
4700054829	6.078.149.461	FE2469	21/03/2023	5105666719	\$ 41.214.240,00	\$ 892.210.507,00	85,32%
4700054559	6.078.149.461	FE2470	27/03/2023	5105667546	\$ 29.294.254,00	\$ 862.916.253,00	85,80%
4700054559	6.078.149.461	FE2470	27/03/2023	5105667546	\$ 41.111.965,00	\$ 821.804.288,00	86,48%
4700054750	6.078.149.461	FE2470	27/03/2023	5105667546	\$ 96.262.263,00	\$ 725.542.025,00	88,06%
4700054750	6.078.149.461	FE2470	27/03/2023	5105667546	\$ 12.522.092,00	\$ 713.019.933,00	88,27%
4700054750	6.078.149.461	FE2470	27/03/2023	5105667546	\$ 9.812.628,00	\$ 703.207.305,00	88,43%
4700054750	6.078.149.461	FE2470	27/03/2023	5105667546	\$ 1.276.457,00	\$ 701.930.848,00	88,45%
4700054831	6.078.149.461	FE2470	27/03/2023	5105667546	\$ 18.691.390,00	\$ 683.239.458,00	88,76%
4700054831	6.078.149.461	FE2470	27/03/2023	5105667546	\$ 4.949.055,00	\$ 678.290.403,00	88,84%
4700054831	6.078.149.461	FE2470	27/03/2023	5105667546	\$ 3.540.130,00	\$ 674.750.273,00	88,90%
4700054831	6.078.149.461	FE2470	27/03/2023	5105667546	\$ 6.471.840,00	\$ 668.278.433,00	89,01%
4700054831	6.078.149.461	FE2470*	27/03/2023	5105667548	\$ 44.233.974,00	\$ 624.044.459,00	89,73%
4700054558	6.078.149.461	FE2471	27/03/2023	5105667529	\$ 22.431.925,00	\$ 601.612.534,00	90,10%
4700054749	6.078.149.461	FE2471	27/03/2023	5105667529	\$ 25.900.734,00	\$ 575.711.800,00	90,53%
4700054749	6.078.149.461	FE2471	27/03/2023	5105667529	\$ 3.369.247,00	\$ 572.342.553,00	90,58%
4700054824	6.078.149.461	FE2471	27/03/2023	5105667529	\$ 12.199.575,00	\$ 560.142.978,00	90,78%
4700054824	6.078.149.461	FE2471	27/03/2023	5105667529	\$ 10.061.691,00	\$ 550.081.287,00	90,95%
4700054917	6.078.149.461	FE2471	27/03/2023	5105667529	\$ 4.037.278,00	\$ 546.044.009,00	91,02%
4700054564	6.078.149.461	FE2472	27/03/2023	5105667454	\$ 1,00	\$ 546.044.008,00	91,02%
4700054564	6.078.149.461	FE2472	27/03/2023	5105667454	\$ 5.455.290,00	\$ 540.588.718,00	91,11%
4700054748	6.078.149.461	FE2472	27/03/2023	5105667454	\$ 5.663.937,00	\$ 534.924.781,00	91,20%
4700054748	6.078.149.461	FE2472	27/03/2023	5105667454	\$ 736.783,00	\$ 534.187.998,00	91,21%
4700054826	6.078.149.461	FE2472	27/03/2023	5105667454	\$ 1.468.444,00	\$ 532.719.554,00	91,24%
4700054826	6.078.149.461	FE2472	27/03/2023	5105667454	\$ 11.832.447,00	\$ 520.887.107,00	91,43%
4700054826	6.078.149.461	FE2472	27/03/2023	5105667454	\$ 5.551.005,00	\$ 515.336.102,00	91,52%
4700054826	6.078.149.461	FE2472	27/03/2023	5105667454	\$ 1.215.678,00	\$ 514.120.424,00	91,54%
4700054563	6.078.149.461	FE2474	27/03/2023	5105667455	\$ 1,00	\$ 514.120.423,00	91,54%
4700054563	6.078.149.461	FE2474	27/03/2023	5105667455	\$ 4.706.838,00	\$ 509.413.585,00	91,62%
4700054738	6.078.149.461	FE2474	27/03/2023	5105667455	\$ 1,00	\$ 509.413.584,00	91,62%



4700054738	6.078.149.461	FE2474	27/03/2023	5105667455	\$ 4.462.505,00	\$ 504.951.079,00	91,69%
4700054738	6.078.149.461	FE2474	27/03/2023	5105667455	\$ 580.496,00	\$ 504.370.583,00	91,70%
4700054825	6.078.149.461	FE2474	27/03/2023	5105667455	\$ 14.152.962,00	\$ 490.217.621,00	91,93%
4700054825	6.078.149.461	FE2474	27/03/2023	5105667455	\$ 1.356.919,00	\$ 488.860.702,00	91,96%
4700054557	6.078.149.461	FE2475	27/03/2023	5105667543	\$ 1.415.812,00	\$ 487.444.890,00	91,98%
4700054557	6.078.149.461	FE2475	27/03/2023	5105667543	\$ 3.497.410,00	\$ 483.947.480,00	92,04%
4700054743	6.078.149.461	FE2475	27/03/2023	5105667543	\$ 176.083,00	\$ 483.771.397,00	92,04%
4700054743	6.078.149.461	FE2475	27/03/2023	5105667543	\$ 22.905,00	\$ 483.748.492,00	92,04%
4700054828	6.078.149.461	FE2475	27/03/2023	5105667543	\$ 110.539,00	\$ 483.637.953,00	92,04%
4700054828	6.078.149.461	FE2475	27/03/2023	5105667541	-\$ 110.539,00	\$ 483.748.492,00	92,04%
4700054828	6.078.149.461	FE2475	27/03/2023	5105667526	\$ 110.539,00	\$ 483.637.953,00	92,04%
4700054828	6.078.149.461	FE2475	27/03/2023	5105667526	\$ 1.643.777,00	\$ 481.994.176,00	92,07%
4700054828	6.078.149.461	FE2475	27/03/2023	5105667541	-\$ 1.643.777,00	\$ 483.637.953,00	92,04%
4700054828	6.078.149.461	FE2475	27/03/2023	5105667543	\$ 1.643.777,00	\$ 481.994.176,00	92,07%
4700054743	6.078.149.461	FE2475*	27/03/2023	5105667544	\$ 1,00	\$ 481.994.175,00	92,07%
4700054828	6.078.149.461	FE2475*	27/03/2023	5105667544	\$ 7.371.156,00	\$ 474.623.019,00	92,19%
4700054828	6.078.149.461	FE2475*	27/03/2023	5105667544	\$ 440.947,00	\$ 474.182.072,00	92,20%
4700054560	6.078.149.461	FE2476	27/03/2023	5105667558	\$ 2.717.518,00	\$ 471.464.554,00	92,24%
4700054742	6.078.149.461	FE2476	27/03/2023	5105667558	\$ 3.422.731,00	\$ 468.041.823,00	92,30%
4700054742	6.078.149.461	FE2476	27/03/2023	5105667558	\$ 445.240,00	\$ 467.596.583,00	92,31%
4700054832	6.078.149.461	FE2476	27/03/2023	5105667558	\$ 472.389,00	\$ 467.124.194,00	92,31%
4700054556	6.078.149.461	FE2477	21/03/2023	5105666736	\$ 323.377,00	\$ 466.800.817,00	92,32%
4700054741	6.078.149.461	FE2477	21/03/2023	5105666736	\$ 1.716.410,00	\$ 465.084.407,00	92,35%
4700054741	6.078.149.461	FE2477	21/03/2023	5105666736	\$ 223.276,00	\$ 464.861.131,00	92,35%
4700054827	6.078.149.461	FE2477	21/03/2023	5105666736	\$ 5.343.190,00	\$ 459.517.941,00	92,44%
4700054827	6.078.149.461	FE2477	21/03/2023	5105666736	\$ 1.353.950,00	\$ 458.163.991,00	92,46%
4700054831	6.078.149.461	FE 2743	20/04/2023	5105668346	\$ 22.423.395,00	\$ 435.740.596,00	92,83%
4700054831	6.078.149.461	FE 2743	20/04/2023	5105668356	\$ 22.423.395,00	\$ 413.317.201,00	93,20%
4700054831	6.078.149.461	FE 2743	20/04/2023	5105668352	-\$ 22.423.395,00	\$ 435.740.596,00	92,83%
4700054831	6.078.149.461	FE 2743	20/04/2023	5105668346	\$ 8.670.995,00	\$ 427.069.601,00	92,97%
4700054831	6.078.149.461	FE 2743	20/04/2023	5105668352	-\$ 8.670.995,00	\$ 435.740.596,00	92,83%
4700054831	6.078.149.461	FE 2743	20/04/2023	5105668356	\$ 8.670.995,00	\$ 427.069.601,00	92,97%
4700054831	6.078.149.461	FE 2743	20/04/2023	5105668352	-\$ 2.926.565,00	\$ 429.996.166,00	92,93%
4700054831	6.078.149.461	FE 2743	20/04/2023	5105668356	\$ 2.926.565,00	\$ 427.069.601,00	92,97%
4700054831	6.078.149.461	FE 2743	20/04/2023	5105668346	\$ 2.926.565,00	\$ 424.143.036,00	93,02%
4700054831	6.078.149.461	FE 2743	20/04/2023	5105668346	\$ 380.696,00	\$ 423.762.340,00	93,03%
4700054831	6.078.149.461	FE 2743	20/04/2023	5105668352	-\$ 380.696,00	\$ 424.143.036,00	93,02%
4700054831	6.078.149.461	FE 2743	20/04/2023	5105668356	\$ 380.696,00	\$ 423.762.340,00	93,03%
4700054831	6.078.149.461	FE 2743	20/04/2023	5105668346	\$ 2.926.565,00	\$ 420.835.775,00	93,08%
4700054831	6.078.149.461	FE 2743	20/04/2023	5105668352	-\$ 2.926.565,00	\$ 423.762.340,00	93,03%
4700054831	6.078.149.461	FE 2743	20/04/2023	5105668356	\$ 2.926.565,00	\$ 420.835.775,00	93,08%
4700054831	6.078.149.461	FE 2743	20/04/2023	5105668346	\$ 380.696,00	\$ 420.455.079,00	93,08%
4700054831	6.078.149.461	FE 2743	20/04/2023	5105668352	-\$ 380.696,00	\$ 420.835.775,00	93,08%



4700054831	6.078.149.461	FE 2743	20/04/2023	5105668356	\$ 380.696,00	\$ 420.455.079,00	93,08%
4700054831	6.078.149.461	FE 2743	20/04/2023	5105668346	\$ 2.926.564,00	\$ 417.528.515,00	93,13%
4700054831	6.078.149.461	FE 2743	20/04/2023	5105668352	-\$ 2.926.564,00	\$ 420.455.079,00	93,08%
4700054831	6.078.149.461	FE 2743	20/04/2023	5105668356	\$ 2.926.564,00	\$ 417.528.515,00	93,13%
4700054831	6.078.149.461	FE 2743	20/04/2023	5105668346	\$ 380.696,00	\$ 417.147.819,00	93,14%
4700054831	6.078.149.461	FE 2743	20/04/2023	5105668352	-\$ 380.696,00	\$ 417.528.515,00	93,13%
4700054831	6.078.149.461	FE 2743	20/04/2023	5105668356	\$ 380.696,00	\$ 417.147.819,00	93,14%
4700054919	6.078.149.461	FE 2743	20/04/2023	5105668346	\$ 47.915.472,00	\$ 369.232.347,00	93,93%
4700054919	6.078.149.461	FE 2743	20/04/2023	5105668352	-\$ 47.915.472,00	\$ 417.147.819,00	93,14%
4700054919	6.078.149.461	FE 2743	20/04/2023	5105668356	\$ 47.915.472,00	\$ 369.232.347,00	93,93%
4700054919	6.078.149.461	FE 2743	20/04/2023	5105668346	\$ 6.232.992,00	\$ 362.999.355,00	94,03%
4700054919	6.078.149.461	FE 2743	20/04/2023	5105668352	-\$ 6.232.992,00	\$ 369.232.347,00	93,93%
4700054919	6.078.149.461	FE 2743	20/04/2023	5105668356	\$ 6.232.992,00	\$ 362.999.355,00	94,03%
4700054919	6.078.149.461	FE 2743	20/04/2023	5105668346	\$ 3.687.987,00	\$ 359.311.368,00	94,09%
4700054919	6.078.149.461	FE 2743	20/04/2023	5105668352	-\$ 3.687.987,00	\$ 362.999.355,00	94,03%
4700054919	6.078.149.461	FE 2743	20/04/2023	5105668356	\$ 3.687.987,00	\$ 359.311.368,00	94,09%
4700054825	6.078.149.461	FE 2745	20/04/2023	5105668369	\$ 3.056.679,00	\$ 356.254.689,00	94,14%
4700054923	6.078.149.461	FE 2745	20/04/2023	5105668369	\$ 5.065.289,00	\$ 351.189.400,00	94,22%
4700054923	6.078.149.461	FE 2745	20/04/2023	5105668369	\$ 1.066.100,00	\$ 350.123.300,00	94,24%
4700054826	6.078.149.461	FE 2746	20/04/2023	5105668358	\$ 2.211.025,00	\$ 347.912.275,00	94,28%
4700054826	6.078.149.461	FE 2746	20/04/2023	5105668304	\$ 2.211.026,00	\$ 345.701.249,00	94,31%
4700054826	6.078.149.461	FE 2746	20/04/2023	5105668355	-\$ 2.211.026,00	\$ 347.912.275,00	94,28%
4700054826	6.078.149.461	FE 2746	20/04/2023	5105668304	\$ 1.314.716,00	\$ 346.597.559,00	94,30%
4700054826	6.078.149.461	FE 2746	20/04/2023	5105668355	-\$ 1.314.716,00	\$ 347.912.275,00	94,28%
4700054826	6.078.149.461	FE 2746	20/04/2023	5105668358	\$ 1.314.716,00	\$ 346.597.559,00	94,30%
4700054826	6.078.149.461	FE 2746	20/04/2023	5105668304	\$ 616.778,00	\$ 345.980.781,00	94,31%
4700054826	6.078.149.461	FE 2746	20/04/2023	5105668355	-\$ 616.778,00	\$ 346.597.559,00	94,30%
4700054826	6.078.149.461	FE 2746	20/04/2023	5105668358	\$ 616.778,00	\$ 345.980.781,00	94,31%
4700054924	6.078.149.461	FE 2746	20/04/2023	5105668304	\$ 4.871.732,00	\$ 341.109.049,00	94,39%
4700054924	6.078.149.461	FE 2746	20/04/2023	5105668355	-\$ 4.871.732,00	\$ 345.980.781,00	94,31%
4700054924	6.078.149.461	FE 2746	20/04/2023	5105668358	\$ 4.871.732,00	\$ 341.109.049,00	94,39%
4700054924	6.078.149.461	FE 2746	20/04/2023	5105668304	\$ 1.221.169,00	\$ 339.887.880,00	94,41%
4700054924	6.078.149.461	FE 2746	20/04/2023	5105668355	-\$ 1.221.169,00	\$ 341.109.049,00	94,39%
4700054924	6.078.149.461	FE 2746	20/04/2023	5105668358	\$ 1.221.169,00	\$ 339.887.880,00	94,41%
4700054924	6.078.149.461	FE 2746	20/04/2023	5105668304	\$ 1.043.067,00	\$ 338.844.813,00	94,43%
4700054924	6.078.149.461	FE 2746	20/04/2023	5105668355	-\$ 1.043.067,00	\$ 339.887.880,00	94,41%
4700054924	6.078.149.461	FE 2746	20/04/2023	5105668358	\$ 1.043.067,00	\$ 338.844.813,00	94,43%
4700054924	6.078.149.461	FE 2746	20/04/2023	5105668304	\$ 135.685,00	\$ 338.709.128,00	94,43%
4700054924	6.078.149.461	FE 2746	20/04/2023	5105668355	-\$ 135.685,00	\$ 338.844.813,00	94,43%
4700054924	6.078.149.461	FE 2746	20/04/2023	5105668358	\$ 135.685,00	\$ 338.709.128,00	94,43%
4700054828	6.078.149.461	FE 2748	24/04/2023	5105668694	\$ 517.916,00	\$ 338.191.212,00	94,44%
4700054925	6.078.149.461	FE 2748	24/04/2023	5105668694	\$ 880.664,00	\$ 337.310.548,00	94,45%
4700054925	6.078.149.461	FE 2748	24/04/2023	5105668694	\$ 211.114,00	\$ 337.099.434,00	94,45%



4700054925	6.078.149.461	FE 2748*	24/04/2023	5105668695	\$ 3.245.836,00	\$ 333.853.598,00	94,51%
4700054925	6.078.149.461	FE 2748*	24/04/2023	5105668695	\$ 422.229,00	\$ 333.431.369,00	94,51%
4700054832	6.078.149.461	FE 2749	21/04/2023	5105668620	\$ 1.465.872,00	\$ 331.965.497,00	94,54%
4700054832	6.078.149.461	FE 2749	21/04/2023	5105668620	\$ 1.060.433,00	\$ 330.905.064,00	94,56%
4700054827	6.078.149.461	FE 2750	20/04/2023	5105668348	\$ 1,00	\$ 330.905.063,00	94,56%
4700054827	6.078.149.461	FE 2750	20/04/2023	5105668348	\$ 345.191,00	\$ 330.559.872,00	94,56%
4700054927	6.078.149.461	FE 2750	20/04/2023	5105668348	\$ 2.635.542,00	\$ 327.924.330,00	94,60%
4700054927	6.078.149.461	FE 2750	20/04/2023	5105668348	\$ 387.672,00	\$ 327.536.658,00	94,61%
4700054829	6.078.149.461	FE2742	20/04/2023	5105668340	\$ 38.730.795,00	\$ 288.805.863,00	95,25%
4700054920	6.078.149.461	FE2742	20/04/2023	5105668340	\$ 140.478.437,00	\$ 148.327.426,00	97,56%
4700054920	6.078.149.461	FE2742	20/04/2023	5105668340	\$ 19.380.934,00	\$ 128.946.492,00	97,88%
4700054917	6.078.149.461	FE2744	20/04/2023	5105668325	\$ 20.446.751,00	\$ 108.499.741,00	98,21%
4700054917	6.078.149.461	FE2744	20/04/2023	5105668325	\$ 3.198.299,00	\$ 105.301.442,00	98,27%
4700054830	6.078.149.461	FE2747	24/04/2023	5105668775	\$ 5.650.675,00	\$ 99.650.767,00	98,36%
4700054830	6.078.149.461	FE2747	24/04/2023	5105668775	\$ 1.578.042,00	\$ 98.072.725,00	98,39%
4700054830	6.078.149.461	FE2747	24/04/2023	5105668775	\$ 287.298,00	\$ 97.785.427,00	98,39%
4700054830	6.078.149.461	FE2747	24/04/2023	5105668775	\$ 6.594.578,00	\$ 91.190.849,00	98,50%
4700054830	6.078.149.461	FE2747	24/04/2023	5105668775	\$ 857.842,00	\$ 90.333.007,00	98,51%
4700054830	6.078.149.461	FE2747	24/04/2023	5105668775	\$ 2.934.384,00	\$ 87.398.623,00	98,56%
4700054830	6.078.149.461	FE2747	24/04/2023	5105668775	\$ 381.714,00	\$ 87.016.909,00	98,57%
TOTAL PAGOS REALIZADOS AL CONTRATISTA					\$ 5.991.132.552,00		98,57%
RECURSOS DISPONIBLES					\$ 87.016.909,00		1,43%

• Informe final de ejecución financiera del contrato por proyectos

Contrato	Pedido	Grupo de compras	Denominación GrpComp	Proyecto	Nombre Proyecto	Valor proyecto_pedido	Valor Facturado proyecto_pedido	Saldo proyecto_pedido
4600095069	4700054556	217	Salud			31.801.164	31.801.163	1
4600095069	4700054557	222	Seguridad	200288	APOYO PARA LA GESTIÓN DE LAS INSPECCIONES DE POLICÍA EN EL MARCO DEL SISTEMA DE JUSTICIA CERCANA AL CIUDADANO MEDELLÍN	36.367.816	36.367.815	1
4600095069	4700054557	222	Seguridad	200271	MEJORAMIENTO DE LAS CAPACIDADES DE LOS ORGANISMOS DE SEGURIDAD Y JUSTICIA MEDELLÍN	19.676.326	19.676.326	0
4600095069	4700054558	203	Incl.Social y Flia	200223	ASISTENCIA TÉCNICA A LA GESTIÓN DE LAS ESTRATEGIAS SOCIALES MEDELLÍN	281.396.194	281.396.193	1
4600095069	4700054559	219	Cultura Ciudadana	200088	CONSOLIDACIÓN RED DE PRÁCTICAS ARTÍSTICAS Y CULTURALES MEDELLÍN	118.601.569	118.601.569	0
4600095069	4700054559	219	Cultura Ciudadana	200091	CONSOLIDACIÓN DE LA RED CASAS DE LA CULTURA MEDELLÍN	144.016.188	144.016.188	0
4600095069	4700054559	219	Cultura Ciudadana	200087	FORTALECIMIENTO DEL SISTEMA DE BIBLIOTECAS MEDELLÍN	526.098.968	526.098.967	1
4600095069	4700054559	219	Cultura Ciudadana	200094	ASISTENCIA A LA PRESTACIÓN DEL SERVICIO DEL PARQUE EXPLORA MEDELLÍN	206.849.482	206.849.482	0



4600095069	4700054559	219	Cultura Ciudadana	200099	ADMINISTRACIÓN DEL ARCHIVO HISTORICO MEDELLÍN	8.471.540	8.471.540	0
4600095069	4700054559	219	Cultura Ciudadana	200101	DESARROLLO DE ESTRATEGIAS DE VISIBILIZACIÓN Y APROPIACIÓN DEL PATRIMONIO CULTURAL MEDELLÍN	8.471.540	8.471.540	0
4600095069	4700054559	219	Cultura Ciudadana	200104	APOYO AL SISTEMA MUNICIPAL DE CULTURA MEDELLÍN	8.471.540	8.471.540	0
4600095069	4700054560	236	De la No Violencia	200278	IMPLEMENTACIÓN DE ESTRATEGIAS PARA LA REINTEGRACIÓN Y REINCORPORACIÓN A LA VIDA SOCIAL Y ECONÓMICA. MEDELLÍN	26.956.665	26.956.665	0
4600095069	4700054562	235	Suministros y Serv			2.048.284.706	2.048.284.704	2
4600095069	4700054563	226	Desarrollo Econom.	200084	DESARROLLO DE ESTRATEGIAS DE TRANSFORMACIÓN ECONÓMICA PARA LA CUARTA REVOLUCIÓN INDUSTRIAL MEDELLÍN	82.752.843	82.752.843	0
4600095069	4700054563	226	Desarrollo Econom.	200161	ASISTENCIA TÉCNICA A LA GERENCIA DE CORREGIMIENTOS MEDELLÍN	8.275.284	8.275.284	0
4600095069	4700054564	210	Participación Ciudad	200258	ASISTENCIA TÉCNICA Y MATERIAL A LAS JUNTAS ADMINISTRADORAS LOCALES MEDELLÍN	12.504.764	12.504.764	0
4600095069	4700054564	210	Participación Ciudad	200252	MEJORAMIENTO DE LA INFRAESTRUCTURA DE INNOVACIÓN SOCIAL – CENTROS DE PARTICIPACIÓN ZONAL MEDELLÍN	103.349.216	103.349.216	0
4600095069	4700054565	218	Medio Ambiente	200293	DESARROLLO DE ESTRATEGIAS PARA LA CONSERVACION DE ECOSISTEMAS ESTRATEGICOS MEDELLIN	171.075.799	171.075.798	1
4600095069	4700054565	218	Medio Ambiente	200305	FORTALECIMIENTO DEL SISTEMA DE GESTION AMBIENTAL DE MEDELLIN-SIGAM MEDELLIN	7.432.165	7.432.164	1
4600095069	4700054565	218	Medio Ambiente	200315	FORTALECIMIENTO DE LA CULTURA AMBIENTAL MEDELLIN	22.191.675	22.191.675	0
4600095069	4700054565	218	Medio Ambiente	200343	CONSTRUCCIÓN Y MANTENIMIENTO EN LA INFRAESTRUCTURA FISICA DEL SISTEMA HIDROGRAFICO MEDELLIN	9.874.613	9.874.613	0
4600095069	4700054738	226	Desarrollo Econom.	200084	DESARROLLO DE ESTRATEGIAS DE TRANSFORMACIÓN ECONÓMICA PARA LA CUARTA REVOLUCIÓN INDUSTRIAL MEDELLÍN	5.043.001	5.043.001	0
4600095069	4700054738	226	Desarrollo Econom.	200161	ASISTENCIA TÉCNICA A LA GERENCIA DE CORREGIMIENTOS MEDELLÍN	1	1	0
4600095069	4700054741	217	Salud			1.939.686	1.939.686	0
4600095069	4700054742	236	De la No Violencia	200278	IMPLEMENTACIÓN DE ESTRATEGIAS PARA LA REINTEGRACIÓN Y REINCORPORACIÓN A LA VIDA SOCIAL Y ECONÓMICA. MEDELLÍN	3.867.971	3.867.971	0
4600095069	4700054743	222	Seguridad	200288	APOYO PARA LA GESTIÓN DE LAS INSPECCIONES DE POLICÍA EN EL MARCO DEL SISTEMA DE JUSTICIA CERCANA AL CIUDADANO MEDELLÍN	198.988	198.988	0
4600095069	4700054743	222	Seguridad	200271	MEJORAMIENTO DE LAS CAPACIDADES DE LOS ORGANISMOS DE SEGURIDAD Y JUSTICIA MEDELLÍN	1	1	0
4600095069	4700054745	218	Medio Ambiente	200293	DESARROLLO DE ESTRATEGIAS PARA LA CONSERVACION DE ECOSISTEMAS ESTRATEGICOS MEDELLIN	18.024.152	17.391.221	632.931
4600095069	4700054748	210	Participación Ciudad	200252	MEJORAMIENTO DE LA INFRAESTRUCTURA DE INNOVACIÓN SOCIAL – CENTROS DE PARTICIPACIÓN ZONAL MEDELLÍN	6.400.720	6.400.720	0
4600095069	4700054749	203	Incl.Social y Flia	200223	ASISTENCIA TÉCNICA A LA GESTIÓN DE LAS ESTRATEGIAS SOCIALES MEDELLÍN	29.269.981	29.269.981	0
4600095069	4700054750	219	Cultura Ciudadana	200088	CONSOLIDACIÓN RED DE PRÁCTICAS ARTÍSTICAS Y CULTURALES MEDELLÍN	11.089.085	11.089.085	0
4600095069	4700054750	219	Cultura Ciudadana	200087	FORTALECIMIENTO DEL SISTEMA DE BIBLIOTECAS MEDELLÍN	108.784.355	108.784.355	0



4600095069	4700054751	235	Suministros y Serv			170.280.357	170.280.357	0
4600095069	4700054824	203	Incl.Social y Flia	200223	ASISTENCIA TÉCNICA A LA GESTIÓN DE LAS ESTRATEGIAS SOCIALES MEDELLÍN	99.788.127	99.788.126	1
4600095069	4700054825	226	Desarrollo Econom.	200084	DESARROLLO DE ESTRATEGIAS DE TRANSFORMACIÓN ECONÓMICA PARA LA CUARTA REVOLUCIÓN INDUSTRIAL MEDELLÍN	42.100.131	42.100.131	0
4600095069	4700054826	210	Participación Ciudad	200258	ASISTENCIA TÉCNICA Y MATERIAL A LAS JUNTAS ADMINISTRADORAS LOCALES MEDELLÍN	5.358.198	5.358.197	1
4600095069	4700054826	210	Participación Ciudad	200252	MEJORAMIENTO DE LA INFRAESTRUCTURA DE INNOVACIÓN SOCIAL – CENTROS DE PARTICIPACIÓN ZONAL MEDELLÍN	48.223.785	48.223.784	1
4600095069	4700054827	217	Salud			16.227.685	16.227.685	0
4600095069	4700054828	222	Seguridad	200271	MEJORAMIENTO DE LAS CAPACIDADES DE LOS ORGANISMOS DE SEGURIDAD Y JUSTICIA MEDELLÍN	8.330.019	8.330.019	0
4600095069	4700054828	222	Seguridad	200288	APOYO PARA LA GESTIÓN DE LAS INSPECCIONES DE POLICÍA EN EL MARCO DEL SISTEMA DE JUSTICIA CERCANA AL CIUDADANO MEDELLÍN	16.660.037	16.660.038	-1
4600095069	4700054829	235	Suministros y Serv			779.950.763	779.950.763	0
4600095069	4700054830	218	Medio Ambiente	200293	DESARROLLO DE ESTRATEGIAS PARA LA CONSERVACION DE ECOSISTEMAS ESTRATEGICOS MEDELLIN	57.450.764	57.450.764	0
4600095069	4700054830	218	Medio Ambiente	200305	FORTALECIMIENTO DEL SISTEMA DE GESTION AMBIENTAL DE MEDELLIN-SIGAM MEDELLIN	2.495.874	2.432.281	63.593
4600095069	4700054830	218	Medio Ambiente	200315	FORTALECIMIENTO DE LA CULTURA AMBIENTAL MEDELLIN	7.452.420	7.452.420	0
4600095069	4700054830	218	Medio Ambiente	200343	CONSTRUCCIÓN Y MANTENIMIENTO EN LA INFRAESTRUCTURA FISICA DEL SISTEMA HIDROGAFICO MEDELLIN	3.316.098	3.316.098	0
4600095069	4700054831	219	Cultura Ciudadana	200087	FORTALECIMIENTO DEL SISTEMA DE BIBLIOTECAS MEDELLÍN	205.689.017	205.689.017	0
4600095069	4700054831	219	Cultura Ciudadana	200088	CONSOLIDACIÓN RED DE PRÁCTICAS ARTÍSTICAS Y CULTURALES MEDELLÍN	42.994.394	42.994.394	0
4600095069	4700054831	219	Cultura Ciudadana	200091	CONSOLIDACIÓN DE LA RED CASAS DE LA CULTURA MEDELLÍN	56.223.438	56.223.437	1
4600095069	4700054831	219	Cultura Ciudadana	200094	ASISTENCIA A LA PRESTACIÓN DEL SERVICIO DEL PARQUE EXPLORA MEDELLÍN	75.328.365	75.328.364	1
4600095069	4700054831	219	Cultura Ciudadana	200099	ADMINISTRACIÓN DEL ARCHIVO HISTORICO MEDELLÍN	3.307.261	3.307.261	0
4600095069	4700054831	219	Cultura Ciudadana	200101	DESARROLLO DE ESTRATEGIAS DE VISIBILIZACIÓN Y APROPIACIÓN DEL PATRIMONIO CULTURAL MEDELLÍN	3.307.261	3.307.261	0
4600095069	4700054831	219	Cultura Ciudadana	200104	APOYO AL SISTEMA MUNICIPAL DE CULTURA MEDELLÍN	3.307.260	3.307.260	0
4600095069	4700054832	236	De la No Violencia	200278	IMPLEMENTACIÓN DE ESTRATEGIAS PARA LA REINTEGRACIÓN Y REINCORPORACIÓN A LA VIDA SOCIAL Y ECONÓMICA. MEDELLÍN	10.320.179	9.935.587	384.592
4600095069	4700054917	203	Incl.Social y Flia	200223	ASISTENCIA TÉCNICA A LA GESTIÓN DE LAS ESTRATEGIAS SOCIALES MEDELLÍN	27.784.881	27.682.328	102.553
4600095069	4700054918	236	De la No Violencia	200278	IMPLEMENTACIÓN DE ESTRATEGIAS PARA LA REINTEGRACIÓN Y REINCORPORACIÓN A LA VIDA SOCIAL Y ECONÓMICA. MEDELLÍN	2.638.473	0	2.638.473
4600095069	4700054919	219	Cultura Ciudadana	200087	FORTALECIMIENTO DEL SISTEMA DE BIBLIOTECAS MEDELLÍN	54.148.464	54.148.464	0
4600095069	4700054919	219	Cultura Ciudadana	200088	CONSOLIDACIÓN RED DE PRÁCTICAS ARTÍSTICAS Y CULTURALES MEDELLÍN	11.318.448	3.687.987	7.630.461
4600095069	4700054919	219	Cultura Ciudadana	200091	CONSOLIDACIÓN DE LA RED CASAS DE LA CULTURA MEDELLÍN	14.801.048	0	14.801.048

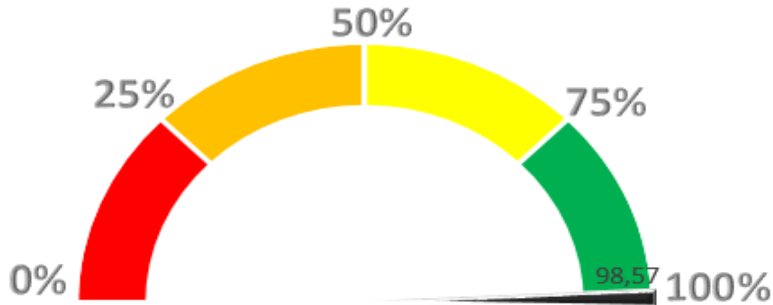


4600095069	4700054919	219	Cultura Ciudadana	200094	ASISTENCIA A LA PRESTACIÓN DEL SERVICIO DEL PARQUE EXPLORA MEDELLÍN	19.830.497	0	19.830.497
4600095069	4700054919	219	Cultura Ciudadana	200099	ADMINISTRACIÓN DEL ARCHIVO HISTORICO MEDELLÍN	870.650	0	870.650
4600095069	4700054919	219	Cultura Ciudadana	200101	DESARROLLO DE ESTRATEGIAS DE VISIBILIZACIÓN Y APROPIACIÓN DEL PATRIMONIO CULTURAL MEDELLÍN	870.650	0	870.650
4600095069	4700054919	219	Cultura Ciudadana	200104	APOYO AL SISTEMA MUNICIPAL DE CULTURA MEDELLÍN	870.650	0	870.650
4600095069	4700054920	235	Suministros y Serv			168.369.830	159.859.371	8.510.459
4600095069	4700054923	226	Desarrollo Econom.	200084	DESARROLLO DE ESTRATEGIAS DE TRANSFORMACIÓN ECONÓMICA PARA LA CUARTA REVOLUCIÓN INDUSTRIAL MEDELLÍN	9.261.627	6.131.389	3.130.238
4600095069	4700054924	210	Participación Ciudad	200252	MEJORAMIENTO DE LA INFRAESTRUCTURA DE INNOVACIÓN SOCIAL – CENTROS DE PARTICIPACIÓN ZONAL MEDELLÍN	10.608.770	6.092.901	4.515.869
4600095069	4700054924	210	Participación Ciudad	200258	ASISTENCIA TÉCNICA Y MATERIAL A LAS JUNTAS ADMINISTRADORAS LOCALES MEDELLÍN	1.178.752	1.178.752	0
4600095069	4700054925	222	Seguridad	200271	MEJORAMIENTO DE LAS CAPACIDADES DE LOS ORGANISMOS DE SEGURIDAD Y JUSTICIA MEDELLÍN	1.834.032	1.091.778	742.254
4600095069	4700054925	222	Seguridad	200288	APOYO PARA LA GESTIÓN DE LAS INSPECCIONES DE POLICÍA EN EL MARCO DEL SISTEMA DE JUSTICIA CERCANA AL CIUDADANO MEDELLÍN	3.668.065	3.668.065	0
4600095069	4700054927	217	Salud			3.367.864	3.023.214	344.650
4600095069	4700054928	218	Medio Ambiente	200293	DESARROLLO DE ESTRATEGIAS PARA LA CONSERVACION DE ECOSISTEMAS ESTRATEGICOS MEDELLIN	17.538.875	0	17.538.875
4600095069	4700054928	218	Medio Ambiente	200305	FORTALECIMIENTO DEL SISTEMA DE GESTION AMBIENTAL DE MEDELLIN-SIGAM MEDELLIN	884.606	0	884.606
4600095069	4700054928	218	Medio Ambiente	200315	FORTALECIMIENTO DE LA CULTURA AMBIENTAL MEDELLIN	1.769.212	0	1.769.212
4600095069	4700054928	218	Medio Ambiente	200343	CONSTRUCCIÓN Y MANTENIMIENTO EN LA INFRAESTRUCTURA FISICA DEL SISTEMA HIDROGRAFICO MEDELLIN	884.606	0	884.606
						6.078.149.431	5.991.132.552	87.016.879

• **Resumen de la ejecución de los recursos:**

Valor del Contrato	\$ 3.882.920.057,17
Adiciones	\$ 2.195.229.374,00
Total, valor del contrato más adiciones	\$ 6.078.149.431,17
Pagos Realizados final de contrato	\$ 5.991.132.552,00
Pago autorizado del mes de Marzo (11 días) (mes vencido, se realizó el pago en el mes de Abril)	\$ 371.147.082,00
Saldo de recursos al final del contrato	\$ 87.016.879,17
Porcentaje de ejecución financiera	98,57%
Porcentaje de ejecución física	100,00%

Nota: El valor del contrato en SAP es de \$6.078.149.461. Sin embargo se aclara que el valor del contrato inicial con adiciones es de \$ 6.078.149.431,17 Diferencia que se puede evidenciar en el pedido de la secretaria de la no violencia 4000112084



- Si el contrato cuenta con anticipos, es un contrato de administración delegada o interadministrativo: no aplica para este contrato.

SALDOS A LIBERAR POR SECRETARÍAS Y EJECUCIÓN FINAL CONTRATO

SECRETARÍA DE SUMINISTROS Y SERVICIOS

SECRETARIA DE SUMINISTROS Y SERVICIOS INICIAL 4700054562, Adición 01 4700054751, ADICIÓN 02 - 4700054829, ADICION 03 4700054920					
VALOR DEL PEDIDO	MES	VALOR EJECUTADO MES A MES	TOTAL EJECUTADO	VALOR PENDIENTE POR EJECUTAR	% DE EJECUCION
\$ 3.166.885.656	Septiembre	\$ 469.647.856	3.158.375.195	8.510.461	99,73
	Octubre	\$ 470.428.533			
	Noviembre	\$ 471.356.283			
	Diciembre	\$ 469.768.717			
	Enero de 2023	\$ 535.103.299			
	Febrero de 2023	\$ 543.480.341			
	Marzo de 2023	\$ 198.590.166			
SECRETARIA DE SUMINISTROS Y SERVICIOS ADICIÓN 03 - 4700054920					
Posiciones	valores en SAP	IVA 19 %	TOTAL	PAC	
10	8.510.459			01.05.2023	



SECRETARÍA DE CULTURA CIUDADANA

SECRETARIA DE CULTURA CIUDADANA					
INICIAL 4700054559, Adición 01 4700054750, ADICIÓN 02 - 4700054831, ADICIÓN 03 4700054919					
VALOR DEL PEDIDO	MES	VALOR EJECUTADO MES A MES	TOTAL EJECUTADO	VALOR PENDIENTE POR EJECUTAR	% DE EJECUCION
\$ 1.633.721.670	Septiembre	\$ 232.508.627	1.588.847.711	44.873.959	97,25
	Octubre	\$ 241.459.856			
	Noviembre	\$ 241.841.237			
	Diciembre	\$ 234.764.887			
	Enero de 2023	\$ 271.254.433			
	Febrero de 2023	\$ 268.166.048			
	Marzo de 2023	\$ 98.852.623			

SECRETARIA DE CULTURA CIUDADANA				
ADICIÓN 03 - 4700054919				
Posiciones	valores en SAP	IVA 19 %	TOTAL	PAC
30	6.327.603		6.327.603	01.05.2023
40	1.094.839	208.019	1.302.858	01.05.2023
50	13.097.310		13.097.310	01.05.2023
60	1.431.713	272.025	1.703.738	01.05.2023
70	17.547.822		17.547.822	01.05.2023
80	1.918.214	364.461	2.282.675	01.05.2023
90	770.431		770.431	01.05.2023
100	84.218	16.001	100.219	01.05.2023
110	770.431		770.431	01.05.2023
120	84.218	16.001	100.219	01.05.2023
130	770.431		770.431	01.05.2023
140	84.218	16.001	100.219	01.05.2023
TOTAL	43.981.448	892.510	44.873.958	



SECRETARÍA DE INCLUSIÓN SOCIAL



SECRETARIA DE INCLUSION SOCIAL

INICIAL 4700054558, ADICIÓN 01 4700054749, ADICIÓN 02 - 4700054824, ADICIÓN 03 4700054917

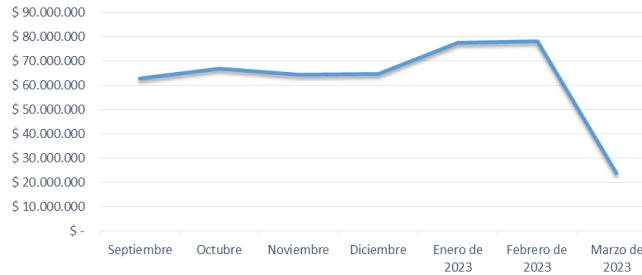
VALOR DEL PEDIDO	MES	VALOR EJECUTADO MES A MES	TOTAL EJECUTADO	VALOR PENDIENTE POR EJECUTAR	% DE EJECUCION
\$ 438.239.183	Septiembre	\$ 62.946.979	438.136.628	102.555	99,98
	Octubre	\$ 66.854.529			
	Noviembre	\$ 64.419.174			
	Diciembre	\$ 64.743.586			
	Enero de 2023	\$ 77.526.860			
	Febrero de 2023	\$ 78.000.450			
	Marzo de 2023	\$ 23.645.050			

SECRETARIA DE INCLUSION SOCIAL

ADICIÓN 03 - 4700054917

Posiciones	valores en SAP	IVA 19 %	TOTAL	PAC
10	102.553		102.553	01.05.2023
TOTAL	102.553	-	102.553	

VALOR EJECUTADO MES A MES



SECRETARÍA DE MEDIO AMBIENTE

SECRETARIA DE MEDIO AMBIENTE

INICIAL 4700054565, ADICIÓN 01 4700054745, ADICIÓN 02 4700054830, ADICIÓN 03 - 4700054928

VALOR DEL PEDIDO	MES	VALOR EJECUTADO MES A MES	TOTAL EJECUTADO	VALOR PENDIENTE POR EJECUTAR	% DE EJECUCION
\$ 320.390.859	Septiembre	\$ 43.860.494	298.617.034	21.773.825	93,20
	Octubre	\$ 44.968.886			
	Noviembre	\$ 45.128.828			
	Diciembre	\$ 43.382.559			
	Enero de 2023	\$ 52.367.030			
	Febrero de 2023	\$ 50.624.704			
	Marzo de 2023	\$ 18.284.533			

SECRETARIA DE MEDIO AMBIENTE

ADICIÓN 01 - 4700054745

Posiciones	valores en SAP	IVA 19 %	TOTAL	PAC
20	531.875	101.056	632.931	01.05.2023
TOTAL	531.875	101.056	632.931	

SECRETARIA DE MEDIO AMBIENTE

ADICIÓN 02 - 4700054830

Posiciones	valores en SAP	IVA 19 %	TOTAL	PAC
30	63.593		63.593	01.03.2023
TOTAL	63.593	-	63.593	



SECRETARIA DE MEDIO AMBIENTE
ADICIÓN 03 - 4700054928

	valores en SAP	IVA 19 %	TOTAL	PAC
10	15.519.988		15.519.988	01.05.2023
20	1.696.544	322.343	2.018.887	01.05.2023
30	782.780		782.780	01.05.2023
40	85.568	16.258	101.826	01.05.2023
50	1.565.559		1.565.559	01.05.2023
60	171.137	32.516	203.653	01.05.2023
70	782.780		782.780	01.05.2023
80	85.568	16.258	101.826	01.05.2023
TOTAL	20.689.924	387.375	21.077.299	



SECRETARÍA DE PARTICIPACIÓN CIUDADANA

SECRETARIA DE PARTICIPACION CIUDADANA
INICIAL 4700054564, ADICIÓN 01 4700054748, ADICIÓN 02 - 4700054826, ADICIÓN 03 4700054924

VALOR DEL PEDIDO	MES	VALOR EJECUTADO MES A MES	TOTAL EJECUTADO	VALOR PENDIENTE POR EJECUTAR	% DE EJECUCION
\$ 187.624.205	Septiembre	\$ 27.644.438	183.108.334	4.515.871	97,59
	Octubre	\$ 27.714.819			
	Noviembre	\$ 27.519.522			
	Diciembre	\$ 27.519.910			
	Enero de 2023	\$ 29.371.888			
	Febrero de 2023	\$ 31.923.585			
	Marzo de 2023	\$ 11.414.172			

SECRETARIA DE PARTICIPACION CIUDADANA
ADICIÓN 03 - 4700054924

Posiciones	valores en SAP	IVA 19 %	TOTAL	PAC
10	4.515.870		4.515.870	01.05.2023
TOTAL	4.515.870	-	4.515.870	



SECRETARÍA DE DESARROLLO ECONÓMICO

SECRETARIA DE DESARROLLO ECONOMICO					
INICIAL 4700054563, ADICIÓN 01 4700054738, ADICIÓN 02 - 4700054825, ADICIÓN 03 4700054923					
VALOR DEL PEDIDO	MES	VALOR EJECUTADO MES A MES	TOTAL EJECUTADO	VALOR PENDIENTE POR EJECUTAR	% DE EJECUCION
\$ 147.432.887	Septiembre	\$ 21.253.878	144.302.649	3.130.238	97,88
	Octubre	\$ 21.646.532			
	Noviembre	\$ 21.710.285			
	Diciembre	\$ 21.710.593			
	Enero de 2023	\$ 23.533.571			
	Febrero de 2023	\$ 25.259.722			
	Marzo de 2023	\$ 9.188.068			
SECRETARIA DE DESARROLLO ECONOMICO ADICIÓN 03 - 4700054923					
Posiciones	valores en SAP	IVA 19 %	TOTAL	PAC	
10	3.130.238		3.130.238	01.05.2023	
TOTAL	3.130.238	-	3.130.238		



SECRETARÍA DE SEGURIDAD

SECRETARIA DE SEGURIDAD -CONSOLIDADO					
Inicial 4700054557, ADICIÓN 01 4700054743, ADICIÓN 02 4700054828, ADICIÓN 03 4700054925					
VALOR DEL PEDIDO (INICIAL MÁS ADICIONES)	MES	VALOR EJECUTADO MES A MES	TOTAL EJECUTADO	VALOR PENDIENTE POR EJECUTAR	% DE EJECUCION
\$ 86.735.284	Septiembre	\$ 12.587.025	85.993.030	742.254	99,14
	Octubre	\$ 13.042.348			
	Noviembre	\$ 13.041.831			
	Diciembre	\$ 12.459.715			
	Enero de 2023	\$ 14.905.722			
	Febrero de 2023	\$ 14.678.630			
	Marzo de 2023	\$ 5.277.759			
SECRETARIA DE SEGURIDAD - ADICIÓN 03 -4700054925					
Posiciones	valores en SAP	IVA 19 %	TOTAL	PAC	
30	742.254		742.254	01.05.2023	
TOTAL	742.254	-	742.254		



SECRETARÍA DE SALUD

SECRETARIA DE SALUD -CONSOLIDADO					
PEDIDO INICIAL 4700054556, ADICIÓN 01 4700054741, ADICIÓN 02- 4700054827, ADICIÓN 03 4700054927					
VALOR DEL PEDIDO (INICIAL MÁS ADICIONES)	MES	VALOR EJECUTADO MES A MES	TOTAL EJECUTADO	VALOR PENDIENTE POR EJECUTAR	% DE EJECUCION
\$ 53.336.399	Septiembre	\$ 7.787.500	52.991.748	344.651	99,35
	Octubre	\$ 7.918.520			
	Noviembre	\$ 7.918.177			
	Diciembre	\$ 7.853.589			
	Enero de 2023	\$ 9.185.353			
	Febrero de 2023	\$ 8.960.203			
	Marzo de 2023	\$ 3.368.406			
SECRETARIA DE SALUD ADICIÓN 03- 4700054927					
Posiciones	valores en SAP	IVA 19 %	TOTAL	PAC	
10	344.650		344.650	01.05.2023	
TOTAL	344.650	0	344.650		



SECRETARÍA DE LA NO VIOLENCIA

SECRETARIA DE NO VIOLENCIA CONSOLIDADO					
INICIAL 4700053763, ADICIÓN 01 4700054742, ADICIÓN 02 -4700054832, ADICIÓN 03 4700054918					
VALOR DEL PEDIDO MAS ADICIONES	MES	VALOR EJECUTADO MES A MES	TOTAL EJECUTADO	VALOR PENDIENTE POR EJECUTAR	% DE EJECUCION
\$ 43.783.288	Septiembre	\$ 5.937.672	40.760.223	3.023.065	93,10
	Octubre	\$ 6.132.985			
	Noviembre	\$ 6.132.728			
	Diciembre	\$ 6.035.762			
	Enero de 2023	\$ 6.936.893			
	Febrero de 2023	\$ 7.057.878			
	Marzo de 2023	\$ 2.526.305			
SECRETARIA DE NO VIOLENCIA ADICIÓN 02 -4700054832					
Posiciones	valores en SAP	IVA 19 %	TOTAL	PAC	
10	384.592		384.592	01.05.2023	
TOTAL	384.592	-	384.592		
SECRETARIA DE NO VIOLENCIA ADICIÓN 03 - 4700054918					
Posiciones	valores en SAP	IVA 19 %	TOTAL	PAC	
10	2.334.760		2.334.760	01.05.2023	
20	255.221	48.492	303.713	01.05.2023	
TOTAL	2.589.981	48.492	2.638.473		

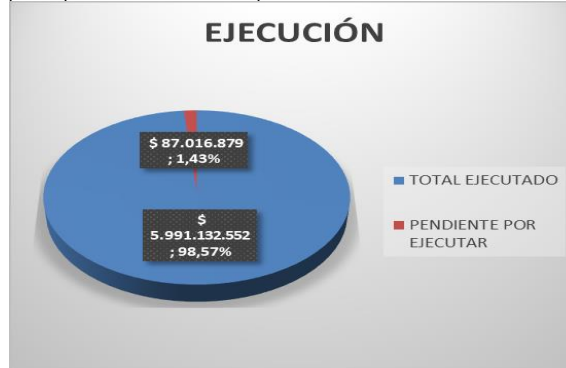


VALORES FACTURADOS MENSUALMENTE DEL CONTRATO



CONTRATO	MES	VALOR POR MES	TOTAL EJECUTADO	PENDIENTE POR EJECUTAR	% EJECUCION
\$ 6.078.149.431	SEPTIEMBRE	\$ 884.174.469	\$ 5.991.132.552	\$ 87.016.879	98,57%
	OCTUBRE	\$ 900.167.008			
	NOVIEMBRE	\$ 899.068.065			
	DICIEMBRE	\$ 888.239.318			
	ENERO DE 2023	\$ 1.020.185.049			
	FEBRERO DE 2023	\$ 1.028.151.561			
	MARZO DE 2023	\$ 371.147.082			

Nota: El valor del contrato en SAP es de \$6.078.149.461. Sin embargo se aclara que el valor del contrato inicial con adiciones es de \$ 6.078.149.431,17 Diferencia que se puede evidenciar en el pedido de la secretaria de la no violencia 4000112084



Acta de pago:

PYG CONTRATO 4600095069									
PAC CONTRATO					EJECUCIÓN OCTUBRE 2022				
DESCRIPCIÓN	VALOR	UNIDAD	CANTIDAD	TOTAL	VALOR EJECUTADO PERIODO	ACUMULADO EJECUTADO	PORC EJECUTADO MES	PORC TOTAL EJECUTADO ACUMULADO	
Prestar el servicio integral de aseo	\$6.078.149.431	Pesos	1	\$6.078.149.431	\$ 884.174.469,00	\$ 884.174.469,00	14,55%	14,55%	
EJECUCIÓN NOVIEMBRE 2022									
					VALOR EJECUTADO PERIODO	ACUMULADO EJECUTADO	PORC EJECUTADO MES	PORC TOTAL EJECUTADO ACUMULADO	
					\$ 900.167.008,00	\$1.784.341.477,00	14,81%	29,36%	
EJECUCIÓN DICIEMBRE 2022									
					VALOR EJECUTADO PERIODO	ACUMULADO EJECUTADO	PORC EJECUTADO MES	PORC TOTAL EJECUTADO ACUMULADO	
					\$1.787.307.383,00	\$3.571.648.860,00	29,41%	58,76%	
EJECUCIÓN FEBRERO 2023									
					VALOR EJECUTADO PERIODO	ACUMULADO EJECUTADO	PORC EJECUTADO MES	PORC TOTAL EJECUTADO ACUMULADO	
					\$1.020.185.049,00	\$4.591.833.909,00	16,78%	75,55%	
EJECUCIÓN MARZO 2023									
					VALOR EJECUTADO PERIODO	ACUMULADO EJECUTADO	PORC EJECUTADO MES	PORC TOTAL EJECUTADO ACUMULADO	
					\$1.028.151.561,00	\$5.619.985.470,00	16,92%	92,46%	
EJECUCIÓN ABRIL 2023									
					VALOR EJECUTADO PERIODO	ACUMULADO EJECUTADO	PORC EJECUTADO MES	PORC TOTAL EJECUTADO ACUMULADO	
					\$ 371.147.082,00	\$5.991.132.552,00	6,11%	98,57%	

4. INFORME JURÍDICO:

- **Informe final del debido proceso sancionatorio, derecho de contradicción:** El contrato no ha tenido procesos sancionatorios o derechos de contradicción.
- **Informe final de la relación de soportes de multas, sanciones, cláusula penal, declaración de la caducidad o incumplimiento, la verificación del pago y la publicación de dichos actos administrativos ante las entidades competentes:** El presente contrato fue ejecutado sin contratiempos, por lo que no fue necesario adelantar procesos sancionatorios que lleven a la imposición de multas, sanciones o cláusulas penales e incumplimientos.
- **Informe final del estado de las garantías del contrato:** Por estar este contrato asociado a una Orden de Compra regulada por la Agencia de Contratación Pública Colombia Compra Eficiente, y, de acuerdo con el Artículo 2.2.1.2.1.2.9. del Decreto 1082 de 2015: "Utilización del Acuerdo Marco de Precios. ...Las Entidades Estatales no deben exigir las garantías de que trata la Sección 3 del presente capítulo, que comprende los artículos 2.2.1.2.3.1.1 al 2.2.1.2.3.5.1 del presente decreto, en las órdenes de compra derivadas de los Acuerdos Marco de Precios, a menos que el Acuerdo Marco de Precios respectivo disponga lo contrario". Esta orden de compra requirió de pólizas, ya que éstas estaban contempladas de la reglamentación del Acuerdo Marco de Precios No. CCENEG-021-1-2019 Prorrogado.

Las pólizas del contrato se encuentran vigentes como se relacionan a continuación.

Inicial

Nombre Aseguradora	N° Póliza	Tipo de Amparo	Cobertura de la Póliza		Fecha de Aprobación de la Garantía	Valor Amparado
			Desde	Hasta		
Compañía	B-	Calidad	N/A	N/A	N/A	N/A

Mundial de Seguros S.A	100006540	Cumplimiento	24/08/2022	30/06/2023	26/08/2022	\$776.584.011,50
		Pago de Salarios y Prestaciones Sociales, otros	24/08/2022	31/12/2025	26/08/2022	\$582.438.008,60
Compañía Mundial de Seguros S.A	B-100006540	RC Extracontractual derivada de cumplimiento	24/08/2022	31/12/2022	26/08/2022	\$400.000.000,00

Modificación 01:

Nombre Aseguradora	N° Póliza	Tipo de Amparo	Cobertura de la Póliza		Fecha de Aprobación de la Garantía	Valor Amparado
			Desde	Hasta		
Compañía Mundial de Seguros S.A	B-100006540	Calidad	N/A	N/A	N/A	N/A
		Cumplimiento	25/11/2022	18/07/2023	05/12/2022	\$847.563.671,03
		Pago de Salarios y Prestaciones Sociales, otros	25/11/2022	18/01/2026	05/12/2022	\$635.672.753,28
Compañía Mundial de Seguros S.A	B-100006540	RC Extracontractual derivada de cumplimiento	24/08/2022	18/01/2022	05/12/2022	\$400.000.000,00

Modificación 02:

Nombre Aseguradora	N° Póliza	Tipo de Amparo	Cobertura de la Póliza		Fecha de Aprobación de la Garantía	Valor Amparado
			Desde	Hasta		
Compañía	B-	Calidad	N/A	N/A	N/A	N/A


Mundial de Seguros S.A	100006540	Cumplimiento	17/01/2023	31/08/2023	01/02/2023	\$1.145.129.886,23
		Pago de Salarios y Prestaciones Sociales, otros	17/01/2023	28/02/2026	01/02/2023	\$858.847.414,68
Compañía Mundial de Seguros S.A	B-100006540	RC Extracontractual derivada de cumplimiento	24/08/2022	28/02/2023	01/02/2023	\$580.000.000

Modificación 03:

Nombre Aseguradora	N° Póliza	Tipo de Amparo	Cobertura de la Póliza		Fecha de Aprobación de la Garantía	Valor Amparado
			Desde	Hasta		
Compañía Mundial de Seguros S.A	B-100028241	Calidad	N/A	N/A	N/A	N/A
		Cumplimiento	27/02/2023	11/09/2023	21/03/2023	\$1.215.629.886,23
		Pago de Salarios y Prestaciones Sociales, otros	27/02/2023	11/03/2026	21/03/2023	\$911.722.414,68
Compañía Mundial de Seguros S.A	B-100006540	RC Extracontractual derivada de cumplimiento	24/08/2022	11/03/2023	21/03/2023	\$647.280.000,00

Una vez evidenciado el avance técnico, administrativo, financiero y jurídico señalado en el contrato, el suscrito Supervisor y/o Interventor autoriza el pago parcial del periodo reportado por valor de \$ 371.147.082

- De los servicios prestados conforme a los requerimientos hechos por la Secretaría, Departamento Administrativo o Gerencia, y una vez expirado el plazo del contrato, el porcentaje de ejecución financiera de acuerdo con lo establecido fue del 98.57%.

Cód. FO-GECO-005	Formato FO-GECO- Informe Final de Supervisión y/o Interventoría	 Alcaldía de Medellín <small>Distrito de</small> Ciencia, Tecnología e Innovación
Versión 14		


- El(los) servicio(s) o el (los) bien(es) fue(ron) se recibió(eron) a satisfacción, no se presentaron quejas ni reclamaciones frente al cumplimiento del objeto contractual, así como reporte de incidentes o afectaciones a terceros.
- Para todos los efectos legales se verificaron los pagos de aportes y parafiscales, al momento de la cancelación de cada factura, tal y como se relacionó en el numeral administrativo del presente informe.


Para constancia, se firma en Medellín, a los <letras> (<número>) días del mes de <mes>, del año <letras> (<número>).

Atentamente,


ALEJANDRO OSORIO ZAPATA
 Supervisor

Elaboró: Alejandro Osorio Zapata –Supervisor

Revisó:  Alejandro Cortes Gaviria - Apoyo Administrativo, financiero y contable


 Revisó: Santiago Ruiz- Apoyo Jurídico
 Subsecretaría de Ejecución Contractual, Secretaría de Suministros y Servicios.