


Cód. FO-ADQU-120	Formato	 Alcaldía de Medellín
Versión. 6	FO-ADQU Informe Parcial de Supervisión y/o Interventoría	

**CONTRATO No. 4600080917 DE 2019
ORDEN DE COMPRA 38088
Octubre de 2019**

CONTRATANTE: MUNICIPIO DE MEDELLIN- SECRETARIA DE SUMINISTROS Y SERVICIOS

CONTRATISTA: UNION TEMPORAL NOVATOURS – VISION TOURS 05 - 2018

NIT: 901.266.317-1

REPRESENTANTE LEGAL ROQUE HERBIN DUARTE SERRANO
CEDULA REPRESENTANTE LEGAL 19.123.538 de Bogotá

OBJETO: Suministro de pasajes aéreos nacionales e internacionales.

VALOR INICIAL: Doscientos setenta y nueve millones cincuenta y un mil setecientos sesenta pesos M/L (\$279.051.760.00) Incluido IVA.

ADICIÓN 01: Por valor de doce millones de pesos M/L (**\$12.000.000**)

VALOR MAS ADICIONES: Doscientos noventa y un millones cincuenta y un mil setecientos sesenta pesos M/L (\$291.051.760) Incluido IVA.

DURACIÓN INICIAL: Ocho meses y medio (8.5), sin superar la presente vigencia

AMPLIACIONES: N/A


DURACIÓN DESPUÉS DE AMPLIACIONES: Ocho meses y medio (8.5), sin superar la presente vigencia

FECHA DE INICIO: 04 de junio de 2019

FECHA DE TERMINACIÓN: 31 de diciembre de 2019

Con el objeto de informar el avance realizado en la ejecución del contrato 4600080917 de 2019, orden de compra 38088, se presenta el Informe parcial de Supervisión del contrato de la referencia, con fundamento en la Ley 80 de 1993, Ley 1150 de 2007, Ley 1474 de 2011, Decreto 1082 de 2015, se adopta el Manual de Contratación del Municipio de Medellín Decreto 0455 de mayo 31 de 2019 por medio del cual se deroga el Decreto Municipal 1920 del 2015 y demás normas que regulan la materia, mediante los siguientes componentes:

A continuación, se detallan los componentes del informe parcial a la fecha de elaboración:


Cód. FO-ADQU-120	Formato	 Alcaldía de Medellín
Versión. 6	FO-ADQU Informe Parcial de Supervisión y/o Interventoría	

1. INFORME TÉCNICO DEL CONTRATO:


De conformidad con el objeto y las obligaciones establecidas para el contratista, este ha cumplido con las solicitudes conforme a lo requerido por las dependencias cumpliendo con los tiempos y requerimientos pactados en el acta de inicio del contrato 4600080917 del 04 de junio de 2019.

A la fecha se han emitido 144 pasajes aéreos a los destinos y aerolíneas que se detallan a continuación:

INFORME DE TIQUETES EMITIDOS EN EL MUNICIPIO DE MEDELLIN A JULIO DEL 2019			
SECRETARIA	CIUDAD DESTINO	AEROLINEA	CANTIDAD CIUDAD DESTINO
COMUNICACIONES	APARTADO	EASYFLY	1
COMUNICACIONES	BOGOTA	AVIANCA	2
COMUNICACIONES	MEDELLIN	SATENA	1
CULTURA	BOGOTA	AVIANCA	4
CULTURA	ESPAÑA	AIR EUROPA	2
CULTURA	REPUBLICA DOMINICANA	AVIANCA	1
DESARROLLO ECONOMICO	CALI	AVIANCA	1
DESARROLLO ECONOMICO	PEREIRA	EASYFLY	1
DESPACHO ALCALDE	BARRANQUILLA	AVIANCA	1
DESPACHO ALCALDE	BOGOTA	AVIANCA	8
DESPACHO ALCALDE	BOGOTA	LATAM	1
DESPACHO ALCALDE	CALI	AVIANCA	1
DESPACHO ALCALDE	ESPAÑA	AVIANCA	1
EDUCACION	BOGOTA	AVIANCA	6
EDUCACION	BOGOTA	LATAM	2
EDUCACION	MEXICO	COPA	1
EVALUACION Y CONTROL	BOGOTA	AVIANCA	1
GENERAL	BOGOTA	AVIANCA	4
GENERAL	CALI	AVIANCA	1
GENERAL	PEREIRA	EASYFLY	2
GESTION HUMANA	BOGOTA	AVIANCA	1
GESTION HUMANA	BOGOTA	LATAM	4
GESTION Y CONTROL TERRITORIAL	ARMENIA	EASYFLY	1
GESTION Y CONTROL TERRITORIAL	BOGOTA	AVIANCA	5
GESTION Y CONTROL TERRITORIAL	BOGOTA	LATAM	2
GESTION Y CONTROL TERRITORIAL	CARTAGENA	AVIANCA	2
HACIENDA	BARRANQUILLA	AVIANCA	10

Cód. FO-ADQU-120	Formato	 Alcaldía de Medellín
Versión. 6	FO-ADQU Informe Parcial de Supervisión y/o Interventoría	

INFORME DE TIQUETES EMITIDOS EN EL MUNICIPIO DE MEDELLIN A JULIO DEL 2019			
SECRETARIA	CIUDAD DESTINO	AEROLINEA	CANTIDAD CIUDAD DESTINO
HACIENDA	BOGOTA	AVIANCA	22
HACIENDA	BOGOTA	LATAM	9
HACIENDA	BOGOTA	SATENA	1
HACIENDA	BRUSELAS - BELGICA	AIR FRANCE	1
HACIENDA	CALI	AVIANCA	1
HACIENDA	MEDELLIN	AVIANCA	5
HACIENDA	MEDELLIN	LATAM	6
INCLUSION SOCIAL	BOGOTA	AVIANCA	5
INCLUSION SOCIAL	CALI	AVIANCA	1
INCLUSION SOCIAL	CARTAGENA	AVIANCA	1
INCLUSION SOCIAL	MEDELLIN	AVIANCA	1
INFRAESTRUCTURA	BOGOTA	AVIANCA	3
INFRAESTRUCTURA	BOGOTA	LATAM	1
JUVENTUD	BOGOTA	LATAM	1
MEDIO AMBIENTE	BOGOTA	AVIANCA	2
MEDIO AMBIENTE	CALI	AVIANCA	1
MEDIO AMBIENTE	ESPAÑA	IBERIA	1
MEDIO AMBIENTE	MEDELLIN	AVIANCA	1
MOVILIDAD	BOGOTA	AVIANCA	1
MUJERES	BOGOTA	LATAM	1
MUJERES	CALI	AVIANCA	1
MUJERES	CARTAGENA	LATAM	1
PARTICIPACION	BARRANQUILLA	AVIANCA	2
PARTICIPACION	BARRANQUILLA	VIVA AIR	1
PARTICIPACION	BOGOTA	AVIANCA	2
PARTICIPACION	MANIZALES	EASYFLY	1
PARTICIPACION	MEXICO	ABC AEROLINEAS	1
PLANEACION	BOGOTA	AVIANCA	11
PLANEACION	BOGOTA	LATAM	9
PLANEACION	CALI	AVIANCA	2
PLANEACION	CARTAGENA	AVIANCA	2
PLANEACION	MEDELLIN	AVIANCA	1
PRIVADA	BOGOTA	AVIANCA	1
SALUD	BOGOTA	AVIANCA	1
SALUD	LETICIA	AVIANCA	1
SALUD	MEDELLIN	AVIANCA	1

Cód. FO-ADQU-120	Formato	 Alcaldía de Medellín
Versión. 6	FO-ADQU Informe Parcial de Supervisión y/o Interventoría	


INFORME DE TIQUETES EMITIDOS EN EL MUNICIPIO DE MEDELLIN A JULIO DEL 2019			
SECRETARIA	CIUDAD DESTINO	AEROLINEA	CANTIDAD CIUDAD DESTINO
SEGURIDAD	BOGOTA	AVIANCA	4
SEGURIDAD	BOGOTA	LATAM	6
SEGURIDAD	CALI	AVIANCA	1
SEGURIDAD	CARTAGENA	AVIANCA	1
SEGURIDAD	IBAGUE - MEDELLIN	EASYFLY	1
SEGURIDAD	PEREIRA	AVIANCA	1
SEGURIDAD	WASHINGTON	AVIANCA	1
SUMINISTROS Y SERV	BOGOTA	AVIANCA	2
TOTAL GENERAL			187

No se presentaron quejas ni reclamaciones frente al cumplimiento del objeto contractual, así como reporte de accidentes de trabajo ni afectaciones a terceros.

2. INFORME ADMINISTRATIVO:

El contratista acreditó ante la supervisión, el pago de seguridad social, aportes parafiscales y demás obligaciones, de acuerdo con la ley, como se muestra a continuación:

INFORME DE PAGOS DE SEGURIDAD SOCIAL Y APORTES PARAFISCALES			
Fecha del Documento	ENTIDAD	Fechas de cobertura de la certificación del pago realizado al Sistema de Seguridad Social Integral	Relación de los datos de quien firma el documento (Firmado por el Revisor Fiscal o Representante Legal)
25/06/2019	NOVATOOURS LTDA	30/06/2019	John Duarte Rueda - Representante Legal Suplente – CC 79653557
25/06/2019	VISION TOURS	30/06/2019	German Andres Angel - Representante Legal – CC 79941876
24/07/2019	NOVATOOURS LTDA	31/07/2019	Roque Herbin Duarte Serrano – Representante legal - CC 19123538
24/07/2019	VISION TOURS	31/07/2019	German Andres Angel - Representante Legal – CC 79941876
24/08/2019	NOVATOOURS LTDA	31/08/2019	Roque Herbin Duarte Serrano – Representante legal - CC 19123538
24/08/2019	VISION TOURS	31/08/2019	German Andres Angel - Representante Legal – CC 79941876
24/09/2019	NOVATOOURS LTDA	30/09/2019	Roque Herbin Duarte Serrano – Representante legal - CC 19123538

Cód. FO-ADQU-120	Formato	 Alcaldía de Medellín
Versión. 6	FO-ADQU Informe Parcial de Supervisión y/o Interventoría	

24/09/2019	VISION TOURS	30/09/2019	German Andres Angel - Representante Legal – CC 79941876
24/10/2019	NOVATOURS LTDA	31/10/2019	Roque Herbin Duarte Serrano – Representante legal - CC 19123538
24/10/2019	VISION TOURS	31/10/2019	German Andres Angel - Representante Legal – CC 79941876

Informe de la gestión realizada para el registro y marcación de los bienes adquiridos en el contrato y que son objeto de marcación: No aplica para este contrato.

Informe de las modificaciones realizadas al contrato, como: otrosí, adiciones, ampliaciones, cambios de obra, suspensiones y reanudaciones, cesiones de contrato:

Se realiza la **adición 01**, solicitada por la Secretaría de Medio Ambiente, al contrato **4600080917** de 2019, **Orden de Compra 38088 (Tienda Virtual de Colombia Compra Eficiente del Estado Colombiano)**, por valor de **\$12.000.000**, **CDP 4000098943**, **Registro Presupuestal RP 4500013236**, cuyo objeto es el “Suministro de pasajes aéreos nacionales e internacionales” para poder cumplir con las actividades, productos y cronograma establecido para el proyecto Urban GreenUP, tal cual se especifica en la justificación que reposa en el expediente del contrato.


Adición No.01 por valor de \$12.000.000, se discrimina de la siguiente manera: un 10% equivalente a \$1.200.000 millones exento de IVA y \$10.800.000 millones con IVA incluido.

Adición N° 01: por valor de doce Millones de pesos M/L (\$12.000.000) equivale a un 4.30% del valor del contrato como se muestra a continuación:

DETALLE	VALOR
Contrato inicial	\$279.051.760
Adición 01	\$12.000.000
Porcentaje adición 01	4.30%
Total contrato más adición	\$291.051.760

VR SMMLV	VR CONTRATO INICIAL	VR CONTRATO EN SMMLV	CAPACIDAD DE ADICION EN SMMLV	CAPACIDAD DE ADICION EN PESOS	VR ADICIÓN 01	VR ADICIÓN EN SMMLV	PORCENTAJE ADICION
\$828.116	\$279.051.760	336,97	168,48	\$139.525.880	\$12.000.000	14,49	4,30%

La solicitud de la adición 01, fue aprobada en el Comité Interno de Planeación CIP No.33 de la Secretaría de Medio Ambiente del 29 de agosto de 2019 y viabilizado en el acta N° 51 del Comité Interno de Planeación CIP del 04 de septiembre del 2019 por la Secretaría de Suministros y Servicios.

Cód. FO-ADQU-120	Formato	 Alcaldía de Medellín
Versión. 6	FO-ADQU Informe Parcial de Supervisión y/o Interventoría	

Se designa como supervisor principal del contrato a Mauricio Ortégón Cervera y supervisor suplente a Jorge Alberto Montoya Gil.

Relación de las ausencias temporales o definitivas y redesignaciones de supervisión, tanto para el caso del contratista (enlace) como del contratante (supervisor) y sus periodos de cobertura respectivamente: A la fecha no hay novedades al respecto.

No hubo materialización de riesgos e igualmente no se requirió mitigación de estos.

Informe de la gestión realizada de contratos de comodato: No aplica para este contrato.

Evaluación al contratista:

Modificar Etapa Ejecución y Liquidación

Adjuntar Docs al Contrato | Listar Docs del Contrato

Número de Contrato: 4600050917 | Secretaría: 235 Suministros y Serv | Estado: 2 En Ejecución
Objeto del Contrato: Suministro de pasajes aéreos nacionales e internacionales


Supervisores | Interventores | Supervisor Temporal | Modificaciones | Informe Mejoramiento | Liquidación | Evaluación | Seguimiento

Evaluación del Contratista

Criterios	Descripción	Calif. de 1 a 5 (sendo 1 baja y 5 alta)
Administrativo	CONDUCIA INTERNA DEL PERSONAL	5
Administrativo	CUMPL DIRECTRICES MANEJO EXPERIENTE CONTRACTUAL	5
Administrativo	CUMPLIMIENTO DEL CRONOGRAMA DE EJECUCION	5
Administrativo	CUMPLIMIENTO SISTEMA DE ASESURAMIENTO DE CALIDAD	5
Financiero y contable	OPORTUNIDAD ENTREGA INFOR CONTABLE Y FINANCIERA	5
Juridico	CUMPL NORMAS SEGUR PREVENCIÓN DE RIESGOS LABORAL	5
Juridico	CUMPLIMIENTO NORMATIVA AMBIENTAL	5
Juridico	CUMPLIMIENTO PAGO PARAFISCALES Y SALARIOS	5
Tecnico	CALIDAD MATERIALES Y SUMINISTROS ESPECIFICACIONES	5
Tecnico	EVOLUCION DE PRODUCTOS O SERVICIOS, CALIDAD	5
Tecnico	FECONDIDAD DEL PERSONAL CLAVE	5
Tecnico	INICIATIVA Y COOPERACIÓN MEJORA DEL SERVICIO	5
Tecnico	MANEJO SOCIO AMBIENTAL DE OBRA CUANDO SE REQUIERA	5
Tecnico	OPORTUNIDAD ENTREGAS PARCIALES	5
Tecnico	QUEJAS COMUNIDAD O USUARIO FINAL DEL BIEN/SERVICIO	5

	Administrativo	Financiero y c	Juridico	Tecnico	Total % Calificación
Ponder	20,00 %	20,00 %	20,00 %	40,00 %	100,00
	20,00	20,00	20,00	40,00	

El contrato a la fecha no ha sido auditado, por parte de los entes de control o por de la Secretaría de Evaluación y Control.

Cód. FO-ADQU-120	Formato	 Alcaldía de Medellín
Versión. 6	FO-ADQU Informe Parcial de Supervisión y/o Interventoría	

3. INFORME FINANCIERO Y CONTABLE:

Nota Aclaratoria:

Por error involuntario se integró al informe de supervisión del mes de junio la imputación del gasto del contrato de tiquetes aéreos de la vigencia del 2018, por lo que se corrigió en el informe del mes julio del 2019.

- Relación de la Imputación del gasto Valor Inicial:

Fondos	Centro Gestor	Posición Presupuestal	Proyecto	CDP	Solicitud de Pedido	Registro Presupuestal
110000119	70700000	212032087	1000000	4000096191	9013170	4500013109
110000119	70700000	212032087	1000000	4000096191	9013170	4500013109
110000119	73200000	212032087	1000000	4000096245	9013170	4500013098
110000119	73200000	212032087	1000000	4000096245	9013170	4500013098
110070119	76100000	23390430	160411	4000096190	9013170	4500013112
110070119	76100000	23390430	160411	4000096190	9013170	4500013112
110000119	76100000	23390410	160436	4000096190	9013170	4500013112
110000119	76100000	23390410	160436	4000096190	9013170	4500013112
110000119	76100000	23390410	160416	4000096190	9013170	4500013112
110000119	76100000	23390410	160416	4000096190	9013170	4500013112
110000119	72400000	212032087	1000000	4000096172	9013170	4500013097
110000119	72400000	212032087	1000000	4000096172	9013170	4500013097
110500119	72100000	212032087	1000000	4000096137	9013170	4500013110
110500119	72100000	212032087	1000000	4000096137	9013170	4500013110
110000119	70400000	23390520	160429	4000096520	9013170	4500013113
110000119	70400000	23390520	160429	4000096520	9013170	4500013113

- Relación de la Imputación del gasto Adición 01:


Fondo	Centro Gestor	Posición Presupuestaria	Proyecto	CDP	Solicitud de Pedido	Registro Presupuestal
110022818	74200000	23380520	160122	4000098943	9013494	4500013236
110022818	74200000	23380520	160122	4000098943	9013494	4500013236
110022819	74200000	23380520	160122	4000098943	9013494	4500013236
110022819	74200000	23380520	160122	4000098943	9013494	4500013236

Relación de los pagos realizados:

No. Pedido	V/r Pedido	No. Factura	Fecha de Contabilización	No. Recibo a Satisfacción	Valor Facturado	Saldo	Porcentaje de Ejecución Financiera
------------	------------	-------------	--------------------------	---------------------------	-----------------	-------	------------------------------------




4500013098	\$ 279.051.760	211811	12/06/2019	5000572591	\$ 680.550	\$ 278.371.210	0,24%
4500013098	\$ 279.051.760	211937	12/06/2019	5000572598	\$ 359.190	\$ 278.012.020	0,37%
4500013098	\$ 279.051.760	212232	18/06/2019	5000573608	\$ 4.869.684	\$ 273.142.336	2,12%
4500013098	\$ 279.051.760	212440	18/06/2019	5000573616	\$ 499.370	\$ 272.642.966	2,30%
4500013109	\$ 279.051.760	211771	12/06/2019	5000572579	\$ 358.950	\$ 272.284.016	2,43%
4500013109	\$ 279.051.760	211775	12/06/2019	5000572580	\$ 347.290	\$ 271.936.726	2,55%
4500013109	\$ 279.051.760	211776	12/06/2019	5000572581	\$ 347.290	\$ 271.589.436	2,67%
4500013109	\$ 279.051.760	211778	12/06/2019	5000572582	\$ 347.290	\$ 271.242.146	2,80%
4500013109	\$ 279.051.760	211780	12/06/2019	5000572583	\$ 347.290	\$ 270.894.856	2,92%
4500013109	\$ 279.051.760	211781	12/06/2019	5000572584	\$ 347.290	\$ 270.547.566	3,05%
4500013109	\$ 279.051.760	211782	12/06/2019	5000572585	\$ 347.290	\$ 270.200.276	3,17%
4500013109	\$ 279.051.760	211783	12/06/2019	5000572586	\$ 347.290	\$ 269.852.986	3,30%
4500013109	\$ 279.051.760	211784	12/06/2019	5000572587	\$ 347.290	\$ 269.505.696	3,42%
4500013109	\$ 279.051.760	211785	12/06/2019	5000572588	\$ 347.290	\$ 269.158.406	3,55%
4500013109	\$ 279.051.760	211799	12/06/2019	5000572589	\$ 402.390	\$ 268.756.016	3,69%
4500013109	\$ 279.051.760	211800	12/06/2019	5000572590	\$ 370.850	\$ 268.385.166	3,82%
4500013109	\$ 279.051.760	212039	12/06/2019	5000572593	\$ 362.760	\$ 268.022.406	3,95%
4500013109	\$ 279.051.760	212070	12/06/2019	5000572594	\$ 3.277.080	\$ 264.745.326	5,13%
4500013109	\$ 279.051.760	212174	18/06/2019	5000573605	\$ 2.752.042	\$ 261.993.284	6,11%
4500013109	\$ 279.051.760	212253	18/06/2019	5000573609	\$ 402.390	\$ 261.590.894	6,26%
4500013109	\$ 279.051.760	212265	18/06/2019	5000573611	\$ 652.290	\$ 260.938.604	6,49%
4500013109	\$ 279.051.760	212315	18/06/2019	5000573612	\$ 638.950	\$ 260.299.654	6,72%
4500013109	\$ 279.051.760	212315	18/06/2019	5000573614	\$ 638.950	\$ 259.660.704	6,95%
4500013109	\$ 279.051.760	212315	18/06/2019	5000573615	\$ 204.850	\$ 259.455.854	7,02%
4500013109	\$ 279.051.760	212648	3/07/2019	5000575015	\$ 377.990	\$ 259.077.864	7,16%
4500013109	\$ 279.051.760	212682	3/07/2019	5000575018	\$ 450.580	\$ 258.627.284	7,32%
4500013109	\$ 279.051.760	212683	3/07/2019	5000575019	\$ 486.880	\$ 258.140.404	7,49%
4500013109	\$ 279.051.760	212736	3/07/2019	5000575021	\$ 526.740	\$ 257.613.664	7,68%
4500013109	\$ 279.051.760	212990	3/07/2019	5000575024	\$ 284.660	\$ 257.329.004	7,78%
4500013109	\$ 279.051.760	213005	3/07/2019	5000575031	\$ 689.770	\$ 256.639.234	8,03%
4500013109	\$ 279.051.760	213082	3/07/2019	5000575016	\$ 304.480	\$ 256.334.754	8,14%
4500013098	\$ 279.051.760	213122	3/07/2019	5000575014	\$ 288.740	\$ 256.046.014	8,24%
4500013109	\$ 279.051.760	213167	3/07/2019	5000575022	\$ 868.440	\$ 255.177.574	8,56%
4500013109	\$ 279.051.760	213171	3/07/2019	5000575025	\$ 868.440	\$ 254.309.134	8,87%
4500013109	\$ 279.051.760	213172	3/07/2019	5000575032	\$ 868.440	\$ 253.440.694	9,18%
4500013109	\$ 279.051.760	213175	3/07/2019	5000575017	\$ 868.440	\$ 252.572.254	9,49%
4500013109	\$ 279.051.760	213178	3/07/2019	5000575020	\$ 868.440	\$ 251.703.814	9,80%
4500013109	\$ 279.051.760	213184	3/07/2019	5000575023	\$ 387.790	\$ 251.316.024	9,94%
4500013109	\$ 279.051.760	213185	3/07/2019	5000575026	\$ 387.790	\$ 250.928.234	10,08%
4500013109	\$ 279.051.760	213186	3/07/2019	5000575027	\$ 387.790	\$ 250.540.444	10,22%
4500013109	\$ 279.051.760	213187	3/07/2019	5000575028	\$ 387.790	\$ 250.152.654	10,36%
4500013109	\$ 279.051.760	213188	3/07/2019	5000575029	\$ 387.790	\$ 249.764.864	10,50%

Cód. FO-ADQU-120	Formato	
Versión. 6	FO-ADQU Informe Parcial de Supervisión y/o Interventoría	
		Alcaldía de Medellín

4500013109	\$ 279.051.760	213189	3/07/2019	5000575030	\$ 382.350	\$ 249.382.514	10,63%
4500013109	\$ 279.051.760	213191	3/07/2019	5000575033	\$ 382.350	\$ 249.000.164	10,77%
4500013109	\$ 279.051.760	213192	3/07/2019	5000575035	\$ 382.350	\$ 248.617.814	10,91%
4500013109	\$ 279.051.760	213193	3/07/2019	5000575036	\$ 382.350	\$ 248.235.464	11,04%
4500013109	\$ 279.051.760	213194	3/07/2019	5000575040	\$ 382.350	\$ 247.853.114	11,18%
4500013098	\$ 279.051.760	213195	3/07/2019	5000575013	\$ 288.740	\$ 247.564.374	11,28%
4500013098	\$ 279.051.760	213264	3/07/2019	5000575046	\$ 359.430	\$ 247.204.944	11,41%
4500013109	\$ 279.051.760	213267	3/07/2019	5000575048	\$ 2.536.494	\$ 244.668.450	12,32%
4500013109	\$ 279.051.760	213274	3/07/2019	5000575060	\$ 1.352.770	\$ 243.315.680	12,81%
4500013109	\$ 279.051.760	213493	3/07/2019	5000575041	\$ 419.485	\$ 242.896.195	12,96%
4500013109	\$ 279.051.760	213508	3/07/2019	5000575045	\$ 359.430	\$ 242.536.765	13,09%
4500013109	\$ 279.051.760	213509	3/07/2019	5000575047	\$ 184.855	\$ 242.351.910	13,15%
4500013109	\$ 279.051.760	213538	3/07/2019	5000575049	\$ 606.470	\$ 241.745.440	13,37%
4500013109	\$ 279.051.760	213553	3/07/2019	5000575061	\$ 1.141.970	\$ 240.603.470	13,78%
4500013109	\$ 279.051.760	213596	3/07/2019	5000575043	\$ 5.886.251	\$ 234.717.219	15,89%
4500013109	\$ 279.051.760	213597	3/07/2019	5000575044	\$ 5.886.251	\$ 228.830.968	18,00%
4500013098	\$ 279.051.760	213624	9/07/2019	5000575495	\$ 309.450	\$ 228.521.518	18,11%
4500013109	\$ 279.051.760	213632	9/07/2019	5000575496	\$ 182.640	\$ 228.338.878	18,17%
4500013109	\$ 279.051.760	213691	9/07/2019	5000575497	\$ 234.270	\$ 228.104.608	18,26%
4500013109	\$ 279.051.760	213734	9/07/2019	5000575498	\$ 369.780	\$ 227.734.828	18,39%
4500013109	\$ 279.051.760	213740	9/07/2019	5000575514	\$ 5.175.131	\$ 222.559.697	20,24%
4500013109	\$ 279.051.760	213812	9/07/2019	5000575499	\$ 813.275	\$ 221.746.422	20,54%
4500013109	\$ 279.051.760	213887	9/07/2019	5000575510	\$ 371.330	\$ 221.375.092	20,67%
4500013109	\$ 279.051.760	213889	9/07/2019	5000575511	\$ 371.330	\$ 221.003.762	20,80%
4500013109	\$ 279.051.760	213931	9/07/2019	5000575512	\$ 371.330	\$ 220.632.432	20,93%
4500013109	\$ 279.051.760	213991	9/07/2019	5000575513	\$ 371.126	\$ 220.261.306	21,07%
4500013109	\$ 279.051.760	214081	19/07/2019	5000576862	\$ 297.270	\$ 219.964.036	21,17%
4500013109	\$ 279.051.760	214276	19/07/2019	5000576863	\$ 654.560	\$ 219.309.476	21,41%
4500013109	\$ 279.051.760	214351	19/07/2019	5000576864	\$ 393.830	\$ 218.915.646	21,55%
4500013109	\$ 279.051.760	214404	19/07/2019	5000576865	\$ 538.530	\$ 218.377.116	21,74%
4500013109	\$ 279.051.760	214490	19/07/2019	5000576866	\$ 298.270	\$ 218.078.846	21,85%
4500013109	\$ 279.051.760	214532	19/07/2019	5000576867	\$ 336.650	\$ 217.742.196	21,97%
4500013109	\$ 279.051.760	214533	19/07/2019	5000576868	\$ 254.770	\$ 217.487.426	22,06%
4500013112	\$ 279.051.760	214581	24/07/2019	5000577627	\$ 419.180	\$ 217.068.246	22,21%
4500013109	\$ 279.051.760	214582	19/07/2019	5000576870	\$ 419.180	\$ 216.649.066	22,36%
4500013109	\$ 279.051.760	214582	19/07/2019	5000576871	\$ 546.630	\$ 216.102.436	22,56%
4500013098	\$ 279.051.760	214682	5/08/2019	5000578544	\$ 592.200	\$ 215.510.236	22,77%
4500013109	\$ 279.051.760	214684	5/08/2019	5000578537	\$ 258.220	\$ 215.252.016	22,86%
4500013109	\$ 279.051.760	214698	5/08/2019	5000578539	\$ 322.550	\$ 214.929.466	22,98%
4500013109	\$ 279.051.760	214702	5/08/2019	5000578542	\$ 322.550	\$ 214.606.916	23,09%
4500013109	\$ 279.051.760	214772	5/08/2019	5000578534	\$ 372.670	\$ 214.234.246	23,23%
4500013112	\$ 279.051.760	214997	5/08/2019	5000578535	\$ 232.610	\$ 214.001.636	23,31%




4500013109	\$ 279.051.760	215072	5/08/2019	5000578538	\$ 283.540	\$ 213.718.096	23,41%
4500013097	\$ 279.051.760	215153	5/08/2019	5000384942	\$ 254.500	\$ 213.463.596	23,50%
4500013109	\$ 279.051.760	215292	5/08/2019	5000578543	\$ 378.210	\$ 213.085.386	23,64%
4500013109	\$ 279.051.760	215318	5/08/2019	5000578603	\$ 378.210	\$ 212.707.176	23,78%
4500013109	\$ 279.051.760	215564	5/08/2019	4500013109	\$ 30.719	\$ 212.676.457	23,79%
4500013109	\$ 279.051.760	215612	5/08/2019	5000578617	\$ 544.880	\$ 212.131.577	23,98%
4500013109	\$ 279.051.760	215643	5/08/2019	5000578605	\$ 465.960	\$ 211.665.617	24,15%
4500013109	\$ 279.051.760	215644	5/08/2019	5000578606	\$ 344.909	\$ 211.320.708	24,27%
4500013109	\$ 279.051.760	215786	5/08/2019	5000578607	\$ 378.740	\$ 210.941.968	24,41%
4500013109	\$ 279.051.760	215814	5/08/2019	5000578608	\$ 232.610	\$ 210.709.358	24,49%
4500013109	\$ 279.051.760	215859	5/08/2019	5000578610	\$ 254.500	\$ 210.454.858	24,58%
4500013109	\$ 279.051.760	215859	5/08/2019	5000578609	\$ 426.340	\$ 210.028.518	24,73%
4500013109	\$ 279.051.760	215909	5/08/2019	5000578611	\$ 771.200	\$ 209.257.318	25,01%
4500013109	\$ 279.051.760	215910	5/08/2019	5000578612	\$ 664.100	\$ 208.593.218	25,25%
4500013109	\$ 279.051.760	215932	5/08/2019	5000578613	\$ 456.090	\$ 208.137.128	25,41%
4500013109	\$ 279.051.760	216089	13/08/2019	5000578922	\$ 343.040	\$ 207.794.088	25,54%
4500013098	\$ 279.051.760	216250	13/08/2019	5000578923	\$ 235.230	\$ 207.558.858	25,62%
4500013098	\$ 279.051.760	216251	13/08/2019	5000578924	\$ 235.230	\$ 207.323.628	25,70%
4500013109	\$ 279.051.760	216452	13/08/2019	5000578926	\$ 434.190	\$ 206.889.438	25,86%
4500013109	\$ 279.051.760	216590	21/08/2019	5000580326	\$ 463.470	\$ 206.425.968	26,03%
4500013109	\$ 279.051.760	217039	21/08/2019	5000580331	\$ 434.190	\$ 205.991.778	26,18%
4500013109	\$ 279.051.760	217042	21/08/2019	5000580332	\$ 434.190	\$ 205.557.588	26,34%
4500013109	\$ 279.051.760	217154	21/08/2019	5000580333	\$ 569.140	\$ 204.988.448	26,54%
4500013098	\$ 279.051.760	217197	21/08/2019	5000580437	\$ 689.090	\$ 204.299.358	26,79%
4500013098	\$ 291.051.761	218759	2/09/2019	5000581685	\$ 184.210	\$ 204.115.148	26,85%
4500013098	\$ 291.051.761	218759	2/09/2019	5000581685	\$ 32.450	\$ 204.082.698	26,86%
4500013109	\$ 291.051.761	218932	13/09/2019	5000582558	\$ 408.999	\$ 203.673.699	27,00%
4500013109	\$ 291.051.761	216590	2/09/2019	5000581431	\$ 3.570	\$ 203.670.129	27,00%
4500013109	\$ 291.051.761	217541	2/09/2019	5000581436	\$ 401.740	\$ 203.268.389	27,14%
4500013109	\$ 291.051.761	217579	2/09/2019	5000581440	\$ 458.390	\$ 202.809.999	27,30%
4500013109	\$ 291.051.761	217579	2/09/2019	5000581441	\$ 781.830	\$ 202.028.169	27,57%
4500013109	\$ 291.051.761	217715	2/09/2019	5000581443	\$ 865.130	\$ 201.163.039	27,87%
4500013109	\$ 291.051.761	217853	2/09/2019	5000581445	\$ 378.420	\$ 200.784.619	28,00%
4500013109	\$ 291.051.761	217550	2/09/2019	5000581438	\$ 536.690	\$ 200.247.929	28,18%
4500013109	\$ 291.051.761	217853	2/09/2019	5000581447	\$ 948.430	\$ 199.299.499	28,51%
4500013109	\$ 291.051.761	217989	2/09/2019	5000581460	\$ 209.320	\$ 199.090.179	28,58%
4500013109	\$ 291.051.761	218299	2/09/2019	5000581680	\$ 833.000	\$ 198.257.179	28,86%
4500013109	\$ 291.051.761	218352	2/09/2019	5000581682	\$ 498.370	\$ 197.758.809	29,04%
4500013109	\$ 291.051.761	218392	2/09/2019	5000581683	\$ 366.400	\$ 197.392.409	29,16%
4500013109	\$ 291.051.761	218415	2/09/2019	5000581684	\$ 366.400	\$ 197.026.009	29,29%
4500013109	\$ 291.051.761	218772	2/09/2019	5000581686	\$ 234.430	\$ 196.791.579	29,37%
4500013109	\$ 291.051.761	218309	2/09/2019	5000581681	\$ 366.400	\$ 196.425.179	29,49%

Cód. FO-ADQU-120	Formato	
Versión. 6	FO-ADQU Informe Parcial de Supervisión y/o Interventoría	
		Alcaldía de Medellín


4500013109	\$ 291.051.761	218832	13/09/2019	5000582548	\$ 170.880	\$ 196.254.299	29,55%
4500013109	\$ 291.051.761	218841	13/09/2019	5000582550	\$ 234.430	\$ 196.019.869	29,63%
4500013109	\$ 291.051.761	218842	13/09/2019	5000582555	\$ 498.370	\$ 195.521.499	29,80%
4500013109	\$ 291.051.761	218845	13/09/2019	5000582556	\$ 352.360	\$ 195.169.139	29,92%
4500013109	\$ 291.051.761	219547	13/09/2019	5000582559	\$ 496.115	\$ 194.673.024	30,10%
4500013109	\$ 291.051.761	220373	16/09/2019	5000583143	\$ 329.040	\$ 194.343.984	30,21%
4500013109	\$ 291.051.761	220243	16/09/2019	5000583146	\$ 515.270	\$ 193.828.714	30,39%
4500013109	\$ 291.051.761	219548	13/09/2019	5000582560	\$ 4.989.860	\$ 188.838.854	32,10%
4500013109	\$ 291.051.761	219587	13/09/2019	5000582565	\$ 228.839	\$ 188.610.015	32,18%
4500013109	\$ 291.051.761	219823	16/09/2019	5000583131	\$ 277.980	\$ 188.332.035	32,27%
4500013109	\$ 291.051.761	220203	16/09/2019	5000583132	\$ 395.080	\$ 187.936.955	32,41%
4500013109	\$ 291.051.761	220244	16/09/2019	5000583135	\$ 357.950	\$ 187.579.005	32,53%
4500013109	\$ 291.051.761	220299	16/09/2019	5000583137	\$ 232.050	\$ 187.346.955	32,61%
4500013109	\$ 291.051.761	220245	16/09/2019	5000583136	\$ 412.930	\$ 186.934.025	32,75%
4500013109	\$ 291.051.761	218930	17/09/2019	5000583316	\$ 395.080	\$ 186.538.945	32,89%
4500013109	\$ 291.051.761	219127	17/09/2019	5000583317	\$ 35.700	\$ 186.503.245	32,90%
4500013109	\$ 291.051.761	219181	17/09/2019	5000583318	\$ 35.700	\$ 186.467.545	32,91%
4500013109	\$ 291.051.761	219251	17/09/2019	5000583319	\$ 35.700	\$ 186.431.845	32,93%
4500013109	\$ 291.051.761	217541	2/09/2019	5000581436	\$ 32.450	\$ 186.399.395	32,94%
4500013109	\$ 291.051.761	217550	2/09/2019	5000581438	\$ 32.450	\$ 186.366.945	32,95%
4500013109	\$ 291.051.761	217579	2/09/2019	5000581440	\$ 32.450	\$ 186.334.495	32,96%
4500013109	\$ 291.051.761	217579	2/09/2019	5000581441	\$ 32.850	\$ 186.301.645	32,97%
4500013109	\$ 291.051.761	217715	2/09/2019	5000581443	\$ 32.850	\$ 186.268.795	32,98%
4500013109	\$ 291.051.761	217853	2/09/2019	5000581445	\$ 32.450	\$ 186.236.345	32,99%
4500013109	\$ 291.051.761	217853	2/09/2019	5000581447	\$ 32.850	\$ 186.203.495	33,01%
4500013109	\$ 291.051.761	217989	2/09/2019	5000581460	\$ 32.450	\$ 186.171.045	33,02%
4500013109	\$ 291.051.761	218299	2/09/2019	5000581680	\$ 39.350	\$ 186.131.695	33,03%
4500013109	\$ 291.051.761	218309	2/09/2019	5000581681	\$ 32.450	\$ 186.099.245	33,04%
4500013109	\$ 291.051.761	218352	2/09/2019	5000581682	\$ 32.450	\$ 186.066.795	33,05%
4500013109	\$ 291.051.761	218392	2/09/2019	5000581683	\$ 32.450	\$ 186.034.345	33,06%
4500013109	\$ 291.051.761	218415	2/09/2019	5000581684	\$ 32.450	\$ 186.001.895	33,07%
4500013109	\$ 291.051.761	218772	2/09/2019	5000581686	\$ 32.450	\$ 185.969.445	33,09%
4500013109	\$ 291.051.761	218832	13/09/2019	5000582548	\$ 32.450	\$ 185.936.995	33,10%
4500013109	\$ 291.051.761	218841	13/09/2019	5000582550	\$ 32.450	\$ 185.904.545	33,11%
4500013109	\$ 291.051.761	218842	13/09/2019	5000582555	\$ 32.450	\$ 185.872.095	33,12%
4500013109	\$ 291.051.761	218845	13/09/2019	5000582556	\$ 32.450	\$ 185.839.645	33,13%
4500013109	\$ 291.051.761	218932	13/09/2019	5000582558	\$ 32.450	\$ 185.807.195	33,14%
4500013109	\$ 291.051.761	219547	13/09/2019	5000582559	\$ 120.545	\$ 185.686.650	33,18%
4500013109	\$ 291.051.761	219548	13/09/2019	5000582560	\$ 423.508	\$ 185.263.142	33,33%
4500013109	\$ 291.051.761	219587	13/09/2019	5000582565	\$ 16.450	\$ 185.246.692	33,33%
4500013109	\$ 291.051.761	219823	16/09/2019	5000583131	\$ 32.450	\$ 185.214.242	33,35%
4500013109	\$ 291.051.761	220203	16/09/2019	5000583132	\$ 32.450	\$ 185.181.792	33,36%



4500013109	\$ 291.051.761	220244	16/09/2019	5000583135	\$ 32.450	\$ 185.149.342	33,37%
4500013109	\$ 291.051.761	220245	16/09/2019	5000583136	\$ 32.450	\$ 185.116.892	33,38%
4500013109	\$ 291.051.761	220299	16/09/2019	5000583137	\$ 32.450	\$ 185.084.442	33,39%
4500013109	\$ 291.051.761	220373	16/09/2019	5000583143	\$ 32.450	\$ 185.051.992	33,40%
4500013109	\$ 291.051.761	220243	16/09/2019	5000583146	\$ 32.850	\$ 185.019.142	33,41%
4500013109	\$ 291.051.761	218930	17/09/2019	5000583316	\$ 32.450	\$ 184.986.692	33,42%
4500013109	\$ 291.051.761	219127	17/09/2019	5000583317	\$ 85.300	\$ 184.901.392	33,45%
4500013109	\$ 291.051.761	219181	17/09/2019	5000583318	\$ 49.843	\$ 184.851.549	33,47%
4500013109	\$ 291.051.761	219181	17/09/2019	5000583318	\$ 35.457	\$ 184.816.092	33,48%
4500013109	\$ 291.051.761	219251	17/09/2019	5000583319	\$ 85.300	\$ 184.730.792	33,51%
4500013112	\$ 291.051.761	218831	13/09/2019	5000582547	\$ 170.880	\$ 184.559.912	33,57%
4500013112	\$ 291.051.761	218835	13/09/2019	5000582554	\$ 170.880	\$ 184.389.032	33,63%
4500013112	\$ 291.051.761	220320	16/09/2019	5000583140	\$ 302.970	\$ 184.086.062	33,73%
4500013112	\$ 291.051.761	220321	16/09/2019	5000583142	\$ 302.970	\$ 183.783.092	33,84%
4500013112	\$ 291.051.761	218831	13/09/2019	5000582547	\$ 32.450	\$ 183.750.642	33,85%
4500013112	\$ 291.051.761	218835	13/09/2019	5000582554	\$ 32.450	\$ 183.718.192	33,86%
4500013112	\$ 291.051.761	220320	16/09/2019	5000583140	\$ 32.450	\$ 183.685.742	33,87%
4500013112	\$ 291.051.761	220321	16/09/2019	5000583142	\$ 32.450	\$ 183.653.292	33,88%
4500013112	\$ 291.051.761	220319	16/09/2019	5000583138	\$ 302.970	\$ 183.350.322	33,99%
4500013112	\$ 291.051.761	220319	16/09/2019	5000583138	\$ 32.450	\$ 183.317.872	34,00%
4500013098	\$ 291.051.761	220485	2/10/2019	5000585224	\$ 264.500	\$ 183.053.372	34,09%
4500013109	\$ 291.051.761	220643	2/10/2019	5000585226	\$ 408.370	\$ 182.645.002	34,23%
4500013109	\$ 291.051.761	220647	2/10/2019	5000585227	\$ 408.370	\$ 182.236.632	34,37%
4500013109	\$ 291.051.761	220966	2/10/2019	5000585229	\$ 243.230	\$ 181.993.402	34,45%
4500013109	\$ 291.051.761	221101	2/10/2019	5000585232	\$ 1.519.052	\$ 180.474.350	34,97%
4500013109	\$ 291.051.761	221102	2/10/2019	5000585234	\$ 1.519.052	\$ 178.955.299	35,50%
4500013236	\$ 291.051.761	221163	8/10/2019	5000585791	\$ 6.627.862	\$ 172.327.438	37,77%
4500013109	\$ 291.051.761	221170	2/10/2019	5000585236	\$ 402.300	\$ 171.925.138	37,91%
4500013112	\$ 291.051.761	221175	2/10/2019	5000585238	\$ 457.280	\$ 171.467.858	38,07%
4500013112	\$ 291.051.761	221176	2/10/2019	5000585239	\$ 457.280	\$ 171.010.578	38,23%
4500013098	\$ 291.051.761	221272	2/10/2019	5000585240	\$ 642.330	\$ 170.368.248	38,45%
4500013098	\$ 291.051.761	221285	2/10/2019	5000585242	\$ 425.860	\$ 169.942.388	38,59%
4500013098	\$ 291.051.761	221288	2/10/2019	5000585244	\$ 108.080	\$ 169.834.308	38,63%
4500013109	\$ 291.051.761	221314	2/10/2019	5000585263	\$ 398.399	\$ 169.435.909	38,77%
4500013109	\$ 291.051.761	221451	2/10/2019	5000585248	\$ 271.640	\$ 169.164.269	38,86%
4500013109	\$ 291.051.761	221517	2/10/2019	5000585249	\$ 333.280	\$ 168.830.989	38,97%
4500013109	\$ 291.051.761	221637	3/10/2019	5000585465	\$ 1.440.620	\$ 167.390.369	39,47%
4500013109	\$ 291.051.761	221754	3/10/2019	5000585466	\$ 813.820	\$ 166.576.549	39,75%
4500013109	\$ 291.051.761	222035	3/10/2019	5000585467	\$ 324.000	\$ 166.252.549	39,86%
4500013109	\$ 291.051.761	222046	3/10/2019	5000585468	\$ 640.179	\$ 165.612.370	40,08%
4500013109	\$ 291.051.761	222076	3/10/2019	5000585469	\$ 640.179	\$ 164.972.191	40,30%
4500013109	\$ 291.051.761	222294	3/10/2019	5000585480	\$ 778.120	\$ 164.194.071	40,57%

Cód. FO-ADQU-120	Formato	
Versión. 6	FO-ADQU Informe Parcial de Supervisión y/o Interventoría	
		Alcaldía de Medellín

4500013109	\$ 291.051.761	222400	3/10/2019	5000585481	\$ 334.230	\$ 163.859.841	40,68%
4500013109	\$ 291.051.761	222411	3/10/2019	5000585482	\$ 334.230	\$ 163.525.611	40,80%
4500013109	\$ 291.051.761	222530	10/10/2019	5000586030	\$ 334.230	\$ 163.191.381	40,91%
4500013109	\$ 291.051.761	222548	10/10/2019	5000586031	\$ 362.080	\$ 162.829.301	41,04%
4500013109	\$ 291.051.761	222580	10/10/2019	5000586032	\$ 531.300	\$ 162.298.001	41,22%
4500013109	\$ 291.051.761	222659	10/10/2019	5000586033	\$ 856.170	\$ 161.441.831	41,51%
4500013109	\$ 291.051.761	222670	10/10/2019	5000586034	\$ 641.250	\$ 160.800.581	41,73%
4500013109	\$ 291.051.761	223055	10/10/2019	5000586035	\$ 247.720	\$ 160.552.861	41,82%
4500013113	\$ 291.051.761	223732	21/10/2019	5000587257	\$ 195.740	\$ 160.357.121	41,89%
4500013113	\$ 291.051.761	223758	21/10/2019	5000587275	\$ 425.270	\$ 159.931.851	42,03%
4500013113	\$ 291.051.761	223759	21/10/2019	5000587270	\$ 425.270	\$ 159.506.581	42,18%
4500013113	\$ 291.051.761	223773	21/10/2019	5000587272	\$ 586.280	\$ 158.920.301	42,38%
4500013109	\$ 291.051.761	223774	21/10/2019	5000587128	\$ 236.060	\$ 158.684.241	42,46%
4500013109	\$ 291.051.761	223825	21/10/2019	5000587140	\$ 245.580	\$ 158.438.661	42,54%
4500013109	\$ 291.051.761	223826	21/10/2019	5000587141	\$ 108.200	\$ 158.330.461	42,58%
4500013109	\$ 291.051.761	223978	21/10/2019	5000587142	\$ 346.610	\$ 157.983.851	42,70%
4500013109	\$ 291.051.761	223979	21/10/2019	5000587143	\$ 346.610	\$ 157.637.241	42,82%
4500013109	\$ 291.051.761	224027	21/10/2019	5000587144	\$ 451.330	\$ 157.185.911	42,98%
4500013109	\$ 291.051.761	224291	21/10/2019	5000587145	\$ 439.310	\$ 156.746.601	43,13%
4500013110	\$ 291.051.761	220843	3/10/2019	5000585381	\$ 182.810	\$ 156.563.791	43,19%
4500013110	\$ 291.051.761	220939	3/10/2019	5000585384	\$ 389.400	\$ 156.174.391	43,32%
4500013110	\$ 291.051.761	220942	3/10/2019	5000585385	\$ 288.000	\$ 155.886.391	43,42%
					\$ 123.165.371		

Cód. FO-ADQU-120	Formato	
Versión. 6	FO-ADQU Informe Parcial de Supervisión y/o Interventoría	
		Alcaldía de Medellín

- Resumen de la ejecución de los recursos:

Valor del Contrato	\$279.051.761
Adiciones	\$12.000.000
Valor total del contrato más adiciones	\$291.051.761
Pagos Realizados (Acumulado)	\$ 95.733.888
Pago autorizado del mes de octubre del 2019	\$27.431.483
Saldo	\$167.886.390
Porcentaje de ejecución financiera incluido la adición 01	43,42%


Reporte control de pago (Tramit Acta):

ALCALDÍA DE MEDELLÍN							
Suministros y Servicios							
TRAMITACIÓN ACTAS DE PAGO							
ACTA	1-oct-19	CONTRATO N°	GESTOR ADMINISTRATIVO:	TECNICO:	CONTRATISTA :		
5	31-oct-19	4600080917	Elizabeth Caro Ramirez	Mauricio Ortégón Cervera	Union Temporal Novatours - Vision T		
OBJETO DEL CONTRATO:	OC38088-Suministro de pasajes aéreos nacionales e internacionales						
VALOR DEL CONTRATO :\$	279.051.762,00	ACTAS DE MODIFICACIÓN BILATERAL	No	ADICIONAL	EXTRA	NO SE EJECUTARA	AUMENTO CONTRATO
PORCENTAJE ANTICIPO :%			1	12.000.000,00	0,00	0,00	4,30%
VALOR ANTICIPO : \$			2				0,00%
MONEDA:	cop		3				0,00%
FECHA DE INICIACIÓN :	4-jun-2019		4				0,00%
PLAZO (DÍAS):	211		5				0,00%
FECHA DE TERMINACIÓN	31-dic-2019		6				0,00%
AMPLIACIONES DE PLAZO:	0,00	TOTAL	0,00	0,00	0,00	0,00%	
FECHA TERM. CON AMPL.	31-dic-19	SALDO VALOR DEL CONTRATO			155.886.391		
PRESENTE ACTA		ACUMULADO			PROGRESO A LA FECHA		
OBRA CONTRACTUAL	27.431.483,00		123.165.371		43,42%		
OBRA ADICIONAL	0,00		0		0,00%		
OBRA EXTRA	0,00		0		0,00%		
SUBTOTAL	27.431.483,00		123.165.371		43,42%		
REAJUSTES	0,00		0		0,00%		
TOTAL	27.431.483,00		123.165.371		43,42%		
TIEMPO TRANSCURRIDO(días)	149	70,62%	ANTICIPO AMORTIZADO	0,00	SALDO	0,00	

4. INFORME JURÍDICO:

Hasta la fecha los bienes se han recibido a satisfacción, no se han presentado quejas ni reclamaciones frente al cumplimiento del objeto contractual, así como reporte de incidentes o afectaciones a terceros.

Estado de las garantías del contrato: Por estar este contrato asociado a una Orden de Compra elaborada a través de Colombia Compra Eficiente y de acuerdo con el artículo 48 del Decreto 1510 de 2013, el cual indica que: "...Las entidades estatales no deben exigir las garantías de que trata el Título III de las Disposiciones Especiales en las órdenes de compra derivadas de los Acuerdos Marco de Precios, a menos que el Acuerdo Marco de Precios respectivo disponga lo contrario."

Cód. FO-ADQU-120	Formato	 Alcaldía de Medellín
Versión. 6	FO-ADQU Informe Parcial de Supervisión y/o Interventoría	

Para todos los efectos legales se verificaron los pagos de aportes y parafiscales, al momento de la cancelación de la factura, tal y como se relacionó en el numeral administrativo del presente informe.

A la fecha de elaboración de este informe no se han presentado incumplimientos que dieran lugar a multas, sanciones, clausula penal, declaración de caducidad e incumplimiento.

Una vez evidenciado el avance técnico, administrativo, financiero y jurídico señalado en el contrato, el suscrito Supervisor autoriza el pago parcial del periodo reportado por valor de \$27.431.483

Medellín, noviembre de 2019

Cordialmente


MAURICIO ORTEGÓN CERVERA
Supervisor

Realizó: Jorge Alberto Montoya Gil
Revisó:
Elizabeth Caro Ramírez – Apoyo Administrativo
Daniel Alfonso Arias Cadavid – Apoyo Jurídico.



