



M E M O R A N D O DEAJIFM22-135

FECHA: 6 de abril de 2022

PARA: ELKIN GUSTAVO CORREA LEÓN
Director Unidad de Presupuesto

DE: CARLOS FERNANDO GALINDO CASTRO
Director Unidad de Informática

ASUNTO: *“Solicitud de pago factura 352751 mes febrero de 2022 según OC56646/Contrato 142 de 2020 IFX Networks Colombia S.A.S.”*

Atento saludo.

En desarrollo del Contrato 142 de 2020 (Orden de Compra 56646) que tiene por objeto *“Prestar los servicios de Datacenter y Seguridad Perimetral para la Rama Judicial”*, de manera atenta solicitamos el pago de la factura emitida por IFX Networks Colombia S.A.S., correspondiente a los servicios recibidos en el mes de febrero de 2022, según la siguiente relación en la que se detallan los valores por la interventoría autorizados en la fecha del presente pago en relación final así:

Periodo	Factura	Total, Factura (Incluido IVA)	Nota crédito	Total, autorizado a pagar (Incluido IVA)
1 al 28 de febrero de 2022	IFXC – 352751	\$ 636.457.365,00	N/A	\$ 636.457.365,00

Por lo anterior y con base en el *“Acuerdo Marco de Precios Nube Privada CCENEG-017-1-2019”*, en el que se establece el pago de acuerdo a los servicios prestados, requerimos su acostumbrada gestión en el trámite de la factura indicada con afectación al Registro Presupuestal 7022 del 11 de enero de 2022 (RVF 26720 del 19 de octubre de 2020), tal como se especifica en el formato de verificación de solicitud de cumplidos e informe de interventoría adjuntos acatando la Cláusula 10 de Facturación y Pago del mencionado Acuerdo Marco de Precios.

Se adjuntan los siguientes documentos:

- Factura IFXC – 352751 remitida por IFX Networks Colombia S.A.S
- Informe mensual de cumplido, revisión y validación de servicios febrero de 2022 emitido por la interventoría
- Formato informe interventoría

- Certificado SG SST
- Certificación del revisor fiscal sobre parafiscales
- Planilla pago Seguridad Social
- Informe mensual proveedor

Cordialmente;


CARLOS FERNANDO GALINDO CASTRO
Director Unidad de Informática

Anexo: Lo Anunciado

Preparó: Leonel Gustavo Torres Rincón – Profesional Universitario
División de Infraestructura de Hardware, Comunicaciones y Centros de Datos

Revisó: Mario Fernando Sarria Villota – Director Administrativo
División de Infraestructura de Hardware, Comunicaciones y Centros de Datos

Bogotá, 06 de abril de 2022

Ingeniero:

Carlos Fernando Galindo Castro
Director de la Unidad de Informática - DEAJ
Consejo Superior de la Judicatura

ASUNTO: REVISIÓN Y VALIDACIÓN PARA PAGO No C142-20-F14
FACTURA IFXC - 352751 de 05 de abril de 2022.

CUMPLIDO No	C142-20-F14
FECHA DE SOLICITUD	05 de abril de 2022
FECHA DE RESPUESTA	06 de abril de 2022
CONTRATO	OC 56646 del Contrato 142 de 2020
CONTRATISTA	IFX Networks Colombia SAS
VALOR DEL CONTRATO	\$13.566.218.572,50
VALOR FACTURADO POR EL CONTRATISTA	\$ 636.457.365,00
FACTURA A VERIFICAR	FACTURA IFXC - 352751 de 05 de abril de 2022

Atendiendo las disposiciones establecidas en el **Contrato de Interventoría 200 DE 2020** suscrito entre el **Consortio Interventoría Integral DC** y la **Nación - Consejo Superior de la Judicatura (CSJ)**, conforme las facultades de seguimiento, verificación, vigilancia y control que asignan los reglamentos legales a la Interventoría en el contrato Estatal específicamente en el Numeral 66 y siguientes, me permito emitir verificación, validación y certificación de cumplimiento C142-20-F14 respecto a la **FACTURA IFXC - 352751** de 05 de abril de 2022 presentada por **IFX Networks Colombia SAS** correspondientes al periodo comprendido entre el 01 y 28 de febrero de 2022.

GENERALIDADES

Ítem	Detalle	Periodo	Valor COP
1	FACTURA IFXC - 352751 de 05 de abril de 2022	Servicios de Datacenter y Seguridad Perimetral para la Rama Judicial durante el periodo comprendido entre el 01 y 28 de febrero de 2022.	\$ 636.457.365,00
RP		104020 17 DE OCTUBRE DE 2020	\$671.070.982,50
RP		221 06 DE ENERO DE 2021	\$5.368.567.863,00
RP		29921 26 DE MARZO DE 2021	\$1.306.941.300,00
RP		119121 20 DE OCTUBRE DE 2021	\$252.875.000,00

RP	7022	11 DE ENERO DE 2022	\$3.131.664.587,00
RP	30222	09 DE MARZO DE 2022	\$ 1.494.342.500,00
RP	24222	15 DE FEBRERO DE 2022	\$ 1.278.631.200,00
RP	24322	15 DE FEBRERO DE 2022	\$ 62.125.140,00
ACTA DE INICIO			20 de octubre de 2020
APROBACIÓN PÓLIZAS			20 de octubre de 2020
PORCENTAJE DE EJECUCIÓN			58,55%
VALOR CONTRATO			\$13.566.218.572,50
MENOS SALDO FACTURADO A PAGAR			\$ 636.457.365,00
SALDO PENDIENTE DE PAGO DESPUÉS DE APROBADA ESTA FACTURA			\$ 5.195.773.014,26

1. CONCEPTO TÉCNICO

La distribución por ítem de los servicios que el CSJ, contrató a IFX, por medio de la OC56646 de 2020, bajo el acuerdo marco de servicios nube privada III, están categorizados de la siguiente manera:

Ítem	Descripción
1-4	Alojamiento de Infraestructura
5-10	IaaS de Almacenamiento (Estándar/Alto Rendimiento)
11-28	IaaS de Procesamiento (Servidores uso básico)
29-48	Servidores uso estándar
49-50	IaaS Seguridad: Appliance Anti Ddos
51-52	IaaS Procesamiento: Balanceador de Carga
53-55	IaaS de Seguridad: Web Application Firewall
56-61, 113	IaaS de Seguridad: Firewall Nueva Generación
62-97	PaaS (Plataformas)
100 y 142	Servicios complementarios (Certificado Digital Sitio Seguro)
98; 101-108	Horas Experto Senior
109-110, 116-119,141	IaaS Procesamiento
111-112;114, 120-125-143	PaaS Nube Privada
115	IaaS de Almacenamiento (Replicación Geográfica de Datos)
126-135, 138-140	IaaS de Almacenamiento
144-146	Backup de datos
147-148	Horas experto master

De la relación de los 148 ítems de la OC, IFX facturó para el mes de febrero 116 ítems, 3 ítems se dejaron de facturar por afectación en la totalidad del costo mensual del servicio del mes de febrero de 2022.

Según la sesión de conciliación del portal web realizada el 11 de febrero de 2022 entre las partes, se estableció que el Portal Web no presentó indisponibilidad atribuible a IFX, los tiempos que se observan de indisponibilidad del 10, 19 y 7 de febrero están relacionados con la operación del servicio, más no por fallas en la infraestructura que soporta el Portal Web, del mismo modo las 7 horas de indisponibilidad del Portal Web presentadas el 28 de febrero corresponden a la ventana de mantenimiento programada entre las partes, por estas

razones no se aplican los ANS de indisponibilidad del acuerdo marco de Nube Privada II, debido a que no son atribuibles a IFX.

Relación de ANS aplicados a la prefectura del mes de febrero de 2022:

Ítem OC	SID	ANS Según el Acuerdo Marco	
		Valor	Tipo
8	1337722	\$ 308.000,00	Gestión de casos
15	1337732	\$ 368.600,00	Gestión de casos
32	1337749	\$ 540.000,00	RTO/CLOUD
72	1337774	\$ 500.000,00	RTO/ Gestión de casos
81	1337783	\$ 250.000,00	RTO / Gestión de casos
Total		\$ 1.966.600,00	

Fuente: Elaboración propia de Interventoría con la información de la prefectura presentada por IFX

El total de descuentos por aplicación de ANS para el periodo de febrero de 2022 son \$1.966.600. Millones de Pesos M/TE.

Para el periodo en mención el ítem 148 no se facturó debido a que no se usaron horas de la bolsa de horas, la condición de este ítem por oferta comercial es cobro a demanda.

26 ítems que no ocasionaron cobro en el mes de febrero de 2022 que corresponden a facturaciones de periodos anteriores por la vigencia en la OC. Se relacionan a continuación.

Línea	SID	Descripción	Cant	MRC
2	1337721	nnp03--Alojamiento de infraestructura - Traslado de Equipos - Oro - Región 2 - U_Rack - Cantidad: 110	1.0	12.738.000,00
98	1337809	nnp03--Servicios Complementarios - Experto Master - Región 1 - Hora/M - Cantidad: 80	4.5	2.736.000,00
99	1337803	nnp03--Servicios Complementarios - Servicios de Preparación para Migración - Oro - Alta - Hora/M - Cantidad: 1984	1.0	18.848.000,00
100	0	nnp03--Servicios Complementarios - Certificado Digital Sitio Seguro - Varios Servidores - 2 años - Instalar en ambientes Windows, Linux, Unix, Solaris, HP-UX, AIX. - SSL Avanzado EV - U_Mes - Cantidad: 5	1.0	-
101	1337810	nnp03--Servicios Complementarios - Experto Senior - Región 1 - Hora/M - Cantidad: 320	4.5	8.224.000,00
102	1337811	nnp03--Servicios Complementarios - Experto Senior - Región 1 - Hora/M - Cantidad: 80	4.5	2.056.000,00
103	1337812	nnp03--Servicios Complementarios - Experto Senior - Región 1 - Hora/M - Cantidad: 160	4.5	4.112.000,00
104	1337813	nnp03--Servicios Complementarios - Experto Senior - Región 1 - Hora/M - Cantidad: 160	-	-
105	1337814	nnp03--Servicios Complementarios - Experto Senior - Región 1 - Hora/M - Cantidad: 160	4.5	4.112.000,00
106	1337815	nnp03--Servicios Complementarios - Experto Senior - Región 1 - Hora/M - Cantidad: 240	4.5	6.168.000,00
116	1337917	nnp03--IaaS Procesamiento - Servidor de Uso Básico - Oro - Alta - Hosting Nube Privada - 4 - Según ficha técnica - 16 GB - 240 GB - Ser/M - Cantidad: 3	1.5	1.122.600,00
117	1337920	nnp03--IaaS Procesamiento - Servidor de Uso Básico - Oro - Alta - Hosting Nube Privada - 4 - Según ficha técnica - 16 GB - 240 GB - Ser/M - Cantidad: 3	1.5	1.122.600,00
118	1337859	nnp03--IaaS Procesamiento - Servidor de Uso Estándar - Oro - Alta - Hosting Nube Privada - 16 - Según ficha técnica - 32 GB - 480 GB - Ser/M - Cantidad: 9	1.5	6.907.500,00
119	1337868	nnp03--IaaS Procesamiento - Servidor de Uso Estándar - Oro - Alta - Hosting Nube Privada - 16 - Según ficha técnica - 32 GB - 480 GB - Ser/M - Cantidad: 9	1.5	6.907.500,00

Línea	SID	Descripción	Cant	MRC
120	1337924	npn03--PaaS - SQL Sobre Windows - Oro - Alta - Servidor de Uso Estándar - Nube privada - SQL Server 2012 R2 o superior - PaaS/M - Cantidad: 14	1.5	35.000.000,00
121	1337938	npn03--PaaS - SQL Sobre Windows - Oro - Alta - Servidor de Uso Estándar - Nube privada - SQL Server 2012 R2 o superior - PaaS/M - Cantidad: 14	1.5	35.000.000,00
122	1337971	npn03--PaaS - Internet Information Server - Oro - Alta - Servidor de Uso Estándar - Nube privada - PaaS/M - Cantidad: 3	1.5	2.691.000,00
123	1337974	npn03--PaaS - Internet Information Server - Oro - Alta - Servidor de Uso Estándar - Nube privada - PaaS/M - Cantidad: 3	1.5	2.691.000,00
124	1337963	npn03--PaaS - Tomcat - Oro - Alta - Servidor de Uso Estándar - Nube privada - 6.0x o superior - PaaS/M - Cantidad: 4	1.5	3.588.000,00
125	1337967	npn03--PaaS - Tomcat - Oro - Alta - Servidor de Uso Estándar - Nube privada - 6.0x o superior - PaaS/M - Cantidad: 4	1.5	3.588.000,00
134	1337961	npn03--IaaS almacenamiento - Almacenamiento SAN Alto Rendimiento - Oro - Alta - Nube Privada - Capacidad: 100TB a <200TB - FC >= 8 Gbps - SSD - RAID: 5 - IOPS READ 72000 / WRITE 30000 - GB/Mes - Cantidad: 200000	4.5	5.800.000,00
135	1337962	npn03--IaaS almacenamiento - Almacenamiento SAN Alto Rendimiento - Oro - Alta - Nube Privada - Capacidad: 100TB a <200TB - FC >= 8 Gbps - SSD - RAID: 5 - IOPS READ 72000 / WRITE 30000 - GB/Mes - Cantidad: 200000	2.5	5.800.000,00
138	1420923	S1-IT-NP-IA-6-66 Backup de Datos - Cantidad: 130000	9.0	6.370.000,00
139	1420924	S1-IT-NP-IA-6-66 Backup de Datos - Cantidad: 130000	9.0	6.370.000,00
140	1420925	S1-IT-NP-IA-6-81 Backup de Datos - Cantidad: 340000	9.0	16.660.000,00
142	1434123	Servicios Complementarios - Experto Master -520	9.0	87.880.000,00

Nota: Fuente: Elaboración propia con información de la prefectura del mes febrero presentada por IFX

Según la relación anterior da un total de 146 ítems que son los que corresponde a la OC sin contar la línea 136 del IVA y la 137 de instalación, para un total de 148 ítem que son los que corresponde a la OC56646 de 2020 en el periodo evaluado.

Teniendo en cuenta lo anterior desde la parte técnica de la Interventoría, se sugiere continuar con el proceso pertinente para el trámite de pago de la facturación del periodo de febrero de 2022.

2. CONCEPTO FINANCIERO

El componente financiero en cumplimiento de sus funciones procedió a validar el **OC 56646 del Contrato 142 de 2020** celebrado entre la **Nación - Consejo Superior de la Judicatura (CSJ)** y el contratista **IFX Networks Colombia SAS** por valor de *"DOCE MIL DOSCIENTOS VEINTICINCO MILLONES CUATROCIENTOS SESENTA Y DOS MIL DOSCIENTOS TREINTA Y DOS PESOS CON CINCUENTA CENTAVOS MCTE (\$12.225.462.232,50), incluidos los impuestos, tasas y contribuciones que se generen con ocasión a la celebración, ejecución y liquidación del contrato en caso de que aplique."*

Se procedió a verificar la **FACTURA IFXC - 352751** de 05 de abril de 2022 por parte del contratista **IFX Networks Colombia SAS** por valor de \$ 636.457.365,00 IVA incluido correspondiente a *"Servicios de Datacenter y Seguridad Perimetral para la Rama Judicial durante el periodo comprendido entre el 01 y 28 de febrero de 2022"*. Para lo cual la

interventoría verificó que, cada uno de los ítems, cantidades mensuales, precios unitarios y mensuales antes y después de IVA coincidieran con lo estipulado en la OC 56646.

Ítem No.	Cant. Mes	IVA	Precio mes antes de IVA	Iva mes	ANS	Precio total febrero 2022 - Cálculo Interventoría sin IVA	Precio total febrero 2022 - Cálculo Interventoría IVA incluido	Precio IFX
1	2	Sí	760.200	144.438	-	760.200,00	904.638,00	760.200,00
2	110	Sí	-	-	-	-	-	-
3	4	Sí	764.400	145.236	-	764.400,00	909.636,00	764.400,00
4	3	Sí	6.508.800	1.236.672	-	6.508.800,00	7.745.472,00	6.508.800,00
5	100000	Sí	2.500.000	475.000	-	2.500.000,00	2.975.000,00	2.500.000,00
6	40000	Sí	1.400.000	266.000	-	1.400.000,00	1.666.000,00	1.400.000,00
7	50000	Sí	6.100.000	1.159.000	-	6.100.000,00	7.259.000,00	6.100.000,00
8	1000	Sí	308.000	58.520	308.000	-	-	-
9	1200	Sí	369.600	70.224	-	369.600,00	439.824,00	369.600,00
10	1200	Sí	583.200	110.808	-	583.200,00	694.008,00	583.200,00
11	1	No	368.600	-	-	368.600,00	368.600,00	368.600,00
12	1	No	368.600	-	-	368.600,00	368.600,00	368.600,00
13	1	No	368.600	-	-	368.600,00	368.600,00	368.600,00
14	1	No	368.600	-	-	368.600,00	368.600,00	368.600,00
15	1	No	368.600	-	368.600	-	-	-
16	1	No	368.600	-	-	368.600,00	368.600,00	368.600,00
17	1	No	368.600	-	-	368.600,00	368.600,00	368.600,00
18	1	No	368.600	-	-	368.600,00	368.600,00	368.600,00
19	1	No	368.600	-	-	368.600,00	368.600,00	368.600,00
20	1	No	368.600	-	-	368.600,00	368.600,00	368.600,00
21	1	No	368.600	-	-	368.600,00	368.600,00	368.600,00
22	1	No	374.200	-	-	374.200,00	374.200,00	374.200,00
23	1	No	374.200	-	-	374.200,00	374.200,00	374.200,00
24	1	No	374.200	-	-	374.200,00	374.200,00	374.200,00
25	1	No	374.200	-	-	374.200,00	374.200,00	374.200,00
26	1	No	374.200	-	-	374.200,00	374.200,00	374.200,00
27	1	No	374.200	-	-	374.200,00	374.200,00	374.200,00
28	1	No	374.200	-	-	374.200,00	374.200,00	374.200,00
29	1	No	540.000	-	-	540.000,00	540.000,00	540.000,00
30	1	No	540.000	-	-	540.000,00	540.000,00	540.000,00
31	1	No	540.000	-	-	540.000,00	540.000,00	540.000,00
32	1	No	540.000	-	540.000	-	-	-
33	1	No	540.000	-	-	540.000,00	540.000,00	540.000,00
34	1	No	540.000	-	-	540.000,00	540.000,00	540.000,00
35	1	No	540.000	-	-	540.000,00	540.000,00	540.000,00
36	1	No	540.000	-	-	540.000,00	540.000,00	540.000,00
37	1	No	540.000	-	-	540.000,00	540.000,00	540.000,00
38	1	No	540.000	-	-	540.000,00	540.000,00	540.000,00
39	1	No	540.000	-	-	540.000,00	540.000,00	540.000,00
40	1	No	767.500	-	-	767.500,00	767.500,00	767.500,00
41	1	No	767.500	-	-	767.500,00	767.500,00	767.500,00
42	1	No	767.500	-	-	767.500,00	767.500,00	767.500,00
43	1	No	783.600	-	-	783.600,00	783.600,00	783.600,00
44	1	No	783.600	-	-	783.600,00	783.600,00	783.600,00
45	1	No	783.600	-	-	783.600,00	783.600,00	783.600,00
46	1	No	783.600	-	-	783.600,00	783.600,00	783.600,00
47	1	No	783.600	-	-	783.600,00	783.600,00	783.600,00
48	1	No	783.600	-	-	783.600,00	783.600,00	783.600,00
49	1	Sí	18.172.300	3.452.737	-	18.172.300,00	21.625.037,00	18.172.300,00
50	1	Sí	18.172.300	3.452.737	-	18.172.300,00	21.625.037,00	18.172.300,00
51	1	Sí	5.443.600	1.034.284	-	5.443.600,00	6.477.884,00	5.443.600,00
52	1	Sí	5.443.600	1.034.284	-	5.443.600,00	6.477.884,00	5.443.600,00
53	1	Sí	10.823.500	2.056.465	-	10.823.500,00	12.879.965,00	10.823.500,00
54	1	Sí	10.823.500	2.056.465	-	10.823.500,00	12.879.965,00	10.823.500,00
55	1	Sí	10.823.500	2.056.465	-	10.823.500,00	12.879.965,00	10.823.500,00
56	1	Sí	18.473.900	3.510.041	-	18.473.900,00	21.983.941,00	18.473.900,00

Ítem No.	Cant. Mes	IVA	Precio mes antes de IVA	Iva mes	ANS	Precio total febrero 2022 - Cálculo Interventoría sin IVA	Precio total febrero 2022 - Cálculo Interventoría IVA incluido	Precio IFX
57	1	Sí	18.473.900	3.510.041	-	18.473.900,00	21.983.941,00	18.473.900,00
58	1	Sí	18.473.900	3.510.041	-	18.473.900,00	21.983.941,00	18.473.900,00
59	1	Sí	18.473.900	3.510.041	-	18.473.900,00	21.983.941,00	18.473.900,00
60	1	Sí	21.888.400	4.158.796	-	21.888.400,00	26.047.196,00	21.888.400,00
61	1	Sí	21.888.400	4.158.796	-	21.888.400,00	26.047.196,00	21.888.400,00
62	1	No	1.285.600	-	-	1.285.600,00	1.285.600,00	1.285.600,00
63	1	No	2.500.000	-	-	2.500.000,00	2.500.000,00	2.500.000,00
64	1	No	2.500.000	-	-	2.500.000,00	2.500.000,00	2.500.000,00
65	1	No	2.500.000	-	-	2.500.000,00	2.500.000,00	2.500.000,00
66	1	No	2.500.000	-	-	2.500.000,00	2.500.000,00	2.500.000,00
67	1	No	2.500.000	-	-	2.500.000,00	2.500.000,00	2.500.000,00
68	1	No	2.500.000	-	-	2.500.000,00	2.500.000,00	2.500.000,00
69	1	No	2.500.000	-	-	2.500.000,00	2.500.000,00	2.500.000,00
70	1	No	2.500.000	-	-	2.500.000,00	2.500.000,00	2.500.000,00
71	1	No	2.500.000	-	-	2.500.000,00	2.500.000,00	2.500.000,00
72	1	No	2.500.000	-	500.000	2.000.000,00	2.000.000,00	2.000.000,00
73	1	No	2.500.000	-	-	2.500.000,00	2.500.000,00	2.500.000,00
74	1	No	2.500.000	-	-	2.500.000,00	2.500.000,00	2.500.000,00
75	1	No	2.500.000	-	-	2.500.000,00	2.500.000,00	2.500.000,00
76	1	No	2.500.000	-	-	2.500.000,00	2.500.000,00	2.500.000,00
77	1	No	2.500.000	-	-	2.500.000,00	2.500.000,00	2.500.000,00
78	1	No	2.500.000	-	-	2.500.000,00	2.500.000,00	2.500.000,00
79	1	No	2.500.000	-	-	2.500.000,00	2.500.000,00	2.500.000,00
80	1	No	2.500.000	-	-	2.500.000,00	2.500.000,00	2.500.000,00
81	1	No	2.500.000	-	250.000	2.250.000,00	2.250.000,00	2.250.000,00
82	1	No	808.300	-	-	808.300,00	808.300,00	808.300,00
83	1	No	808.300	-	-	808.300,00	808.300,00	808.300,00
84	1	No	897.000	-	-	897.000,00	897.000,00	897.000,00
85	1	No	897.000	-	-	897.000,00	897.000,00	897.000,00
86	1	No	897.000	-	-	897.000,00	897.000,00	897.000,00
87	1	No	897.000	-	-	897.000,00	897.000,00	897.000,00
88	1	No	897.000	-	-	897.000,00	897.000,00	897.000,00
89	1	No	897.000	-	-	897.000,00	897.000,00	897.000,00
90	1	No	897.000	-	-	897.000,00	897.000,00	897.000,00
91	1	No	897.000	-	-	897.000,00	897.000,00	897.000,00
92	1	No	501.900	-	-	501.900,00	501.900,00	501.900,00
93	1	No	501.900	-	-	501.900,00	501.900,00	501.900,00
94	1	No	897.000	-	-	897.000,00	897.000,00	897.000,00
95	1	No	897.000	-	-	897.000,00	897.000,00	897.000,00
96	1	No	897.000	-	-	897.000,00	897.000,00	897.000,00
97	1	No	897.000	-	-	897.000,00	897.000,00	897.000,00
98	80	Sí	-	-	-	-	-	-
99	1984	Sí	-	-	-	-	-	-
100	5	Sí	-	-	-	-	-	-
101	320	Sí	-	-	-	-	-	-
102	80	Sí	-	-	-	-	-	-
103	160	Sí	-	-	-	-	-	-
104	160	Sí	-	-	-	-	-	-
105	160	Sí	-	-	-	-	-	-
106	240	Sí	-	-	-	-	-	-
107	160	Sí	4.112.000	781.280	-	4.112.000,00	4.893.280,00	4.112.000,00
108	160	Sí	4.112.000	781.280	-	4.112.000,00	4.893.280,00	4.112.000,00
109	6	No	2.245.200	-	-	2.245.200,00	2.245.200,00	2.245.200,00
110	8	No	6.268.800	-	-	6.268.800,00	6.268.800,00	6.268.800,00
111	8	No	20.000.000	-	-	20.000.000,00	20.000.000,00	20.000.000,00
112	1	No	897.000	-	-	897.000,00	897.000,00	897.000,00
113	1	Sí	1.558.600	296.134	-	1.558.600,00	1.854.734,00	1.558.600,00
114	1	No	897.000	-	-	897.000,00	897.000,00	897.000,00
115	20000	Sí	2.440.000	463.600	-	2.440.000,00	2.903.600,00	2.440.000,00
116	3	No	-	-	-	-	-	-

Ítem No.	Cant. Mes	IVA	Precio mes antes de IVA	Iva mes	ANS	Precio total febrero 2022 - Cálculo Interventoría sin IVA	Precio total febrero 2022 - Cálculo Interventoría IVA incluido	Precio IFX
117	3	No	-	-	-	-	-	-
118	9	No	-	-	-	-	-	-
119	9	No	-	-	-	-	-	-
120	14	No	-	-	-	-	-	-
121	14	No	-	-	-	-	-	-
122	3	No	-	-	-	-	-	-
123	3	No	-	-	-	-	-	-
124	4	No	-	-	-	-	-	-
125	4	No	-	-	-	-	-	-
126	400000	Sí	11.600.000	2.204.000	-	11.600.000,00	13.804.000,00	11.600.000,00
127	200000	Sí	5.800.000	1.102.000	-	5.800.000,00	6.902.000,00	5.800.000,00
128	200000	Sí	5.800.000	1.102.000	-	5.800.000,00	6.902.000,00	5.800.000,00
129	200000	Sí	5.800.000	1.102.000	-	5.800.000,00	6.902.000,00	5.800.000,00
130	200000	Sí	5.800.000	1.102.000	-	5.800.000,00	6.902.000,00	5.800.000,00
131	200000	Sí	5.800.000	1.102.000	-	5.800.000,00	6.902.000,00	5.800.000,00
132	200000	Sí	5.800.000	1.102.000	-	5.800.000,00	6.902.000,00	5.800.000,00
133	200000	Sí	5.800.000	1.102.000	-	5.800.000,00	6.902.000,00	5.800.000,00
134	200000	Sí	-	-	-	-	-	-
135	200000	Sí	-	-	-	-	-	-
138	130000	Sí	-	-	-	-	-	-
139	130000	Sí	-	-	-	-	-	-
140	340000	Sí	-	-	-	-	-	-
141	500	Sí	4.750.000	902.500	-	4.750.000,00	5.652.500,00	4.750.000,00
142	520	Sí	-	-	-	-	-	-
143	2,5	Sí	85.000.000	16.150.000	-	85.000.000,00	101.150.000,00	85.000.000,00
144	7.0	Sí	3.016.000	573.040	-	3.016.000,00	3.589.040,00	3.016.000,00
145	7.0	Sí	3.796.000	721.240	-	3.796.000,00	4.517.240,00	3.796.000,00
146	7.0	Sí	13.988.000	2.657.720	-	13.988.000,00	16.645.720,00	13.988.000,00
147	7.0	Sí	50.700.000	9.633.000	-	50.700.000,00	60.333.000,00	50.700.000,00
148	7.0	Sí	16.900.000	3.211.000	-	-	-	-
TOTALES					1.966.600	552.471.000	636.457.365	552.471.000

Con base a la información anterior, la interventoría financiera para efectos de pago de la **FACTURA IFXC - 352751 de 05 de abril de 2022** correspondiente a los servicios prestados en el periodo del 01 y 28 de febrero de 2022, **RECOMIENDA** continuar con la **LEGALIZACIÓN y PAGO**.

3. CONCEPTO JURÍDICO

El componente jurídico dando cumplimiento al Numeral 86 del contrato 200 de 2020 que estableció como obligación a cargo de la interventoría: “Verificar el cumplimiento de las obligaciones de los contratistas del Anexo N° 2 del Pliego de Condiciones - Resumen Contratos Base, en materia de aportes parafiscales y del Sistema Integral de Seguridad Social, relacionado con el personal que ejecuta cada contrato” y al Numeral 1 del Literal IV del anexo técnico que determinó: “Verificar el cumplimiento de las obligaciones del CONTRATISTA de cada CB, en materia de aportes parafiscales y del Sistema Integral de Seguridad Social, relacionado con el personal que ejecuta cada contrato”, procedió a verificar lo siguiente:

El contratista IFX Networks Colombia S.A.S ha presentado para la correspondiente legalización y pago de los servicios prestados y facturados del 01 y 28 de febrero de 2022, los siguientes documentos:

- FACTURA IFXC - 352751 de 05 de abril de 2022 presentada por **IFX Networks Colombia SAS** correspondientes al periodo comprendido entre el 01 y 28 de febrero de 2022 por valor de (**\$ 636.457.365,00 IVA INCLUIDO**).
- Certificación expedida por la Revisora Fiscal de pago de aportes parafiscales por el periodo comprendido entre el mes de septiembre de 2021 y el mes de febrero de 2022. (periodo de facturación)

El Contrato 142 de 2018, se encuentra asociado a la Orden de Compra (OC) 56646 suscrita en fecha 16 de octubre de 2020, entre el contratista IFX NETWORKS COLOMBIA SAS y la entidad Nación - Consejo Superior de la Judicatura (CSJ).

Respecto al cumplimiento en la emisión de la factura, debe indicarse que las facturas cambiarias -electrónicas como título valor, deben reunir, además de los requisitos propios del artículo 621 del Código de Comercio, aquellos enunciados en el artículo 774 de la misma codificación.

Así, los requisitos expuestos en el artículo 621, enmarcan la legalidad y legitimidad (en términos genéricos) de todos los títulos valores, mientras que los propios del artículo 774 establecen los requisitos adicionales y específicos frente a un título determinado que en el presente caso responde al de las facturas cambiarias.

Teniendo en consideración las normas antes descritas, se logra evidenciar en la FACTURA IFXC - 352751 de 05 de abril de 2022 correspondientes al periodo comprendido entre el 01 y 28 de febrero de 2022 presentada por **IFX Networks Colombia SAS** la cual cuenta con:

1. El cumplimiento de la mención del derecho que en el título se incorpora, ya que la factura alude, en el aparte de Descripción los ítems facturados por servicios, «ÍTEMS» y que, por consiguiente, deriva en el nacimiento del derecho a exigir el pago que como contraprestación se pactó. No obstante, el pago tendrá en cuenta el análisis técnico del coordinador que en el acápite correspondiente procede a evidenciar los ítems que serán efectivamente pagos.
2. La firma de quien crea el título bajo estudio, que de conformidad con el artículo 826 del código de comercio, esta se entiende como la expresión del nombre del suscriptor o de alguno de los elementos que la integren o de un signo o símbolo empleado como medio de identificación personal, de manera que pueda presumirse su autenticidad, de tal forma que ésta identificación se encuentra en la parte superior mediante el estampado del signo distintivo de la sociedad IFX Networks Colombia S.A.S., así como la mención literal de quien crea el título, acreditando así, el principio de autonomía de los títulos valores.

Ahora bien, en lo que respecta a los requisitos especiales para la elaboración y emisión de facturas electrónicas, no se encuentra defecto alguno que pueda devenir contrario a las disposiciones legales de carácter comercial o fiscal, puesto que:

- i) Enuncia la fecha de vencimiento. (29/04/2022)
- ii) Indica la hora en la que se emite el documento electrónico. (05/04/2022 00:00:00)
- iii) Indica la fecha de emisión de la FACTURA IFXC - 352751 de 05 de abril de 2022 correspondiente al periodo comprendido entre el 01 y 28 de febrero de 2022, así como el nombre e identificación del beneficiario del servicio, en cuyo caso se menciona que va dirigida al cliente: RAMA JUDICIAL CONSEJO SUPERIOR DE LA JUDICATURA.
- iv) Indica la forma de pago.
- v) Contiene el código único de facturación electrónica (CUFE).
- vi) Contiene el código QR.
- vii) Se emite con facturador electrónico.
- viii) Indica la resolución de facturación electrónica avalada por la DIAN. En lo que respecta al régimen tributario, lo dispuesto por el artículo 617 del Estatuto Tributario se cumple en los siguientes términos:
 - Está denominada expresamente como factura de venta.
 - Se expresa el nombre o razón social y NIT del vendedor o de quien presta el servicio.
 - Se enuncia el nombre o razón social, el NIT del adquiriente de los bienes o servicios prestados.
 - El IVA se discrimina.
 - Lleva un número y prefijo que corresponde a un sistema de numeración consecutiva de facturas de venta de carácter electrónico (FACTURA IFXC - 352751).
 - Contiene el valor total de la operación y el nombre o razón social y el NIT del impresor de la factura.
 - Menciona que es grande contribuyente, IVA régimen común y Agente autorretenedor de IVA.

Por otra parte, se evidencia el cumplimiento de lo dispuesto por la ley 43 de 1990 y el artículo 23 de la ley 1150 de 2007, toda vez que se adjuntan las certificaciones de aportes parafiscales en la siguiente forma:

- Certificación emitida por la Revisora fiscal de IFX Networks Colombia S.A.S, mediante la cual se acredita el pago de las obligaciones al Sistema Integral de Seguridad Social y Parafiscales para el semestre comprendido entre el mes de septiembre de 2021 y el mes de febrero de 2022. expedido el 7 de marzo de 2022

CERTIFICACIÓN FINAL DE CUMPLIMIENTO PARA PAGO: Teniendo en cuenta que desde cada uno de los componentes de la interventoría se verificó y confirmó el cumplimiento de las obligaciones por parte de **IFX Networks Colombia SAS** con Nit. No. 830.058.677-7, procede la interventoría a emitir la aprobación para el trámite de pago por valor de **SEISCIENTOS TREINTA Y SEIS MILLONES CUATROCIENTOS CINCUENTA Y SIETE MIL TRESCIENTOS SENEENTA Y CINCO PESOS MCTE (\$ 636.457.365,00)** IVA incluido a favor del contratista por concepto de Servicios de Datacenter y Seguridad Perimetral para la Rama Judicial durante el periodo comprendido entre el 01 y 28 de febrero de 2022.

Cordialmente,




César Augusto Ramírez Rendón
Ing. MSc MGP PMP
Director de Proyecto Interventoría
Consortio Interventoría Integral

Proyecto: Rubiela Ferreira. Coordinador TIC 3. Consortio Interventoría Integral
Nohora Janneth Gutiérrez Millán- Asesor Financiero. Consortio Interventoría Integral
Ángela Hernández. Abogada. Consortio Interventoría Integral

Revisó y Aprobó: Ing. Cesar A. Ramírez - Director

DATOS DEL INFORME										
Fecha de Presentación		Periodo del Informe			Nombre del Contratista			Nombre del Interventor		
6/04/2022		Febrero de 2022.			IFX Networks Colombia SAS			Consorcio Interventoría Integral		
DATOS DEL CONTRATO Y/O CONVENIO										
Contrato No.:	142 de 2020	Tipo:	Orden de Compra No.56646 de Colombia Compra Eficiente - CCE		Convenio No.:	N/A	Tipo.:	N/A		
Objeto				Vigencia	RP N°	Fecha de RP		Valor		
Servicios de Datacenter y Seguridad Perimetral para la Rama Judicial				2020	124020	17/10/2020		\$ 671.070.982,50		
				2021	221	6/01/2021		\$ 5.368.567.863,00		
				2021	29921	26/03/2021		\$ 1.306.941.300,00		
				2021	119121	20/10/2021		\$ 252.875.000,00		
				2022	7022	11/01/2022		\$ 3.131.664.587,00		
				2022	30222	5/03/2022		\$ 1.494.342.500,00		
				2022	24222	15/02/2022		\$ 1.278.631.200,00		
				2022	24322	15/02/2022		\$ 62.125.140,00		
				\$13.566.218.572,50						
Valor Contrato Inicial	\$9.171.303.432,50	Valor total	\$13.566.218.572,50		Fecha de suscripción	16/10/2020		Plazo	20,5 MESES	
					Fecha de Iniciación	16/11/2020		Fecha de Terminación	31/07/2022	
Requisitos para el perfeccionamiento										
Póliza No.:	18-44-101071698		Fecha de póliza	20/10/2020		N° de Registro Presupuestal	Valor Asignado		Fecha Registro Presupuestal	
						124020	\$ 671.070.982,50		17/10/2020	
						221	\$ 5.368.567.863,00		6/01/2021	
						29921	\$ 1.306.941.300,00		26/03/2021	
						119121	\$ 252.875.000,00		20/10/2021	
						7022	\$ 3.131.664.587,00		11/01/2022	
						30222	\$ 1.494.342.500,00		5/03/2022	
						24222	\$ 1.278.631.200,00		15/02/2022	
						24322	\$ 62.125.140,00		15/02/2022	
Modificaciones al Contrato										
Modificaciones al Contrato	Número	Fecha	Tiempo	Valor		Tema de aclaración o de alcance				
	Adición No.1	23/03/2021	NA	\$ 1.306.941.300,00		Adición por backup y crecimiento verticales de ram.				
	Adición No.2	19/10/2021	NA	\$ 252.875.000,00		Servidor físico para mejorar el rendimiento del Portal Web				
	Adición No.3	24/12/2021	NA	\$ 1.494.342.500,00		Continuidad del servicio de Portal Web la adición del servidor físico y horas experto.				
	Adición No.4	28/01/2022	NA	\$ 1.340.756.340,00		Inclusión de servicios para la realización de copias de respaldo o replicación de la data de gestión de grabaciones que realiza la entidad con el objeto de dar una solución de protección al almacenamiento de Gestión de Grabaciones, bajo el AMP NUBE PRIVADA III				
Información Financiera										
Valor Total del Contrato y/o Convenio:				\$13.566.218.572,50			Anticipo y Amortización: N/A			
Pagos										
No. Pago	No. Registro Presupuestal	Valor Asignado (según RP)	% Pagado	No. Factura	Valor Factura	Deducciones	Valor deducciones	Valor recomendado a pagar	Saldo Registro Presupuestal Después de Pago Factura	Soporte
1	124020	\$ 671.070.982,50	1,66%	IFXC - 322917	\$ 224.970.925,50	N/A	\$ -	\$ 224.970.925,50	\$ 446.100.057,00	Informe mensual gestión noviembre (16-30) 2020
2		\$ 446.100.057,00	2,75%	IFXC - 324678	\$ 384.892.018,00	NC - 26634	\$ 12.177.387,10	\$ 372.714.630,90	\$ 73.385.426,10	Informe mensual de gestión diciembre 2020
3	221	\$ 5.368.567.863,00	2,97%	IFXC - 331902	\$ 403.336.131,00	N/A	\$ -	\$ 403.336.131,00	\$ 4.965.231.732,00	Informe mensual de gestión enero 2021
4		\$ 4.965.231.732,00	3,01%	IFXC - 331901	\$ 408.358.611,00	NC - 23642	\$ 1.379.333,58	\$ 347.150.571,60	\$ 4.618.081.160,40	Informe mensual de gestión febrero 2021
	\$ 73.385.426,10	IFXC - 333538		\$ 1.379.333,58	N/A	\$ -	\$ 1.379.333,58	\$ 12.177.386,70		
	124020	\$ 12.177.386,70	0,09%	IFXC 331905	\$ 12.177.387,10	N/A	\$ -	\$ 12.177.387,10	\$ 0,40	Informe mensual de gestión diciembre 2020 (condicional)
7	221	\$ 4.618.081.160,40	3,05%	IFXC - 331903	\$ 413.483.627,00	N/A	\$ -	\$ 413.483.627,00	\$ 4.204.597.533,40	Informe mensual de gestión marzo 2021
8		\$ 4.204.597.533,40	4,11%	IFXC - 331904	\$ 557.300.685,00	N/A	\$ -	\$ 557.300.685,00	\$ 3.647.296.848,40	Informe mensual de gestión abril 2021
9		\$ 3.647.296.848,40	4,10%	IFXC - 333711	\$ 556.457.685,00	N/A	\$ -	\$ 556.457.685,00	\$ 3.090.839.163,40	Informe mensual de gestión mayo 2021
10		\$ 3.090.839.163,40	4,20%	IFXC - 335550	\$ 569.405.628,50	N/A	\$ -	\$ 569.405.628,50	\$ 2.521.433.534,90	Informe mensual de gestión junio 2021
11		\$ 2.521.433.534,90	4,13%	IFXC - 337432	\$ 559.949.077,16	N/A	\$ -	\$ 559.949.077,16	\$ 1.961.484.457,74	Informe mensual de gestión julio 2021
12		\$ 1.961.484.457,74	4,11%	IFXC - 339286	\$ 557.098.585,00	N/A	\$ -	\$ 557.098.585,00	\$ 1.404.385.872,74	Informe mensual de gestión agosto 2021
13		\$ 1.404.385.872,74	4,22%	IFXC - 341174	\$ 572.446.325,00	N/A	\$ -	\$ 572.446.325,00	\$ 831.939.547,74	Informe mensual de gestión septiembre 2021
14		\$ 831.939.547,74	4,46%	IFXC - 343053	\$ 604.467.991,28	N/A	\$ -	\$ 604.467.991,28	\$ 227.471.556,46	Informe mensual de gestión octubre 2021
15		\$ 227.471.556,46	4,93%	IFXC - 345005	\$ 668.946.433,00	N/A	\$ -	\$ 668.946.433,00	\$ -	Informe mensual de gestión noviembre 2021
		\$ 1.306.941.300,00							\$ 865.466.423,46	
16	29921	\$ 865.466.423,46	4,99%	IFXC - 346887	\$ 676.970.401,80	N/A	\$ -	\$ 676.970.401,80	\$ 188.496.021,66	Informe mensual de gestión diciembre 2021
		\$ 188.496.021,66	4,25%	IFXC - 350904	\$ 575.904.069,00	N/A	\$ -	\$ -	Informe mensual de gestión enero 2022	
17	119121	\$ 252.875.000,00						\$ 2.997.131.539,66		
	7022	\$ 3.131.664.587,00	4,69%	IFXC - 352751	\$ 636.457.365,00	N/A	\$ -	\$ 636.457.365,00	Informe mensual de gestión febrero 2022	
18 (actual)	\$ 2.997.131.539,66	\$ 2.360.674.174,66								
TOTAL			61,70%		\$ 8.443.830.984,74		\$ 73.385.426,50	\$ 8.370.445.558,24		

EJECUCIÓN DE ACTIVIDADES FRENTE A LAS OBLIGACIONES DURANTE EL PERIODO REPORTADO					
Obligaciones Contractuales		Actividades Realizadas		Soportes	
Suministrar los servicios en las cantidades y calidades especificadas en la orden de compra 56646 y las fichas técnicas del Acuerdo Marco de Servicios de Nube Privada III.		Validación de los servicios de nube privada III contratados en la orden de compra 56646 en 148 ítems, distribuidos como Servicios IaaS, PaaS, Alojamiento, Seguridad Perimetral, Servicios Complementarios y Replica, para el funcionamiento de los servicios misionales y de infraestructura del CSJ.		Informe mensual de gestión correspondiente a los servicios prestados entre el 1 al 28 de febrero de 2022.	
Productos a entregar		Productos entregados		Fecha	% de Ejecución
Informes de gestión, actas y demás soportes que evidencien la prestación de los servicios de la orden de compra 56646 de 2020.		Informe mensual de gestión del mes de febrero de 2022. Se realizaron las reuniones de seguimiento y atención a servicios específicos, del mismo modo las tres sesiones de conciliación de facturación del periodo, donde quedó el registro de los casos revisados que afectaron la facturación por aplicación de ANS. Actas desde la C200-20-A104-A111. Oficio PRO-0078-22 con el requerimiento a IFX de cumplimiento del ítem de horas experto master con relación a los WA de la CPNU.		Febrero 2022	61,70%
Gestión de avance (diligenciar en el caso de que el informe no esté asociado a un entregable durante el periodo reportado)					
Dificultades Técnicas, administrativas y financieras para la ejecución del objeto contractual					
Causas	Alternativa solución	Fecha solución	Gestión	Resultados	
OBSERVACIONES Y RECOMENDACIONES					
<p>De conformidad con el contrato 142 de 2020, la interventoría informa que ha revisado los entregables presentados por el contratista IFX Networks Colombia SAS y certifica el cumplimiento de las obligaciones estipuladas en el rubro facturado, precisando que acorde a la revisión técnica y financiera de la interventoría, se realizaron los respectivos descuentos por ANS de tener lugar en el periodo evaluado, para los servicios prestados entre el 1 al 28 de febrero de 2022. De conformidad a lo anterior.</p> <p>Se llevaron a cabo las mesas técnicas para la validación de los incidentes del mes, donde se identificó que habían incidentes que afectaron el ANS de disponibilidad y solución, por lo cual, según acuerdo entre las partes, formalizado por las actas de entendimiento C200-20-A106-A108. Se aplicaron dichos descuentos a la prefectura correspondiente del mes de febrero de 2022, quedando subsanado los descuentos por ANS del periodo, se apoya al CSJ en la conciliación de los ANS del periodo.</p> <p>Se recomienda el pago de la factura IFXC - 352751 afectando RP 26720 (RVF) del 19 de octubre de 2020,</p>					
SUSCRIPCIÓN DEL INFORME					
Nombre:	CÉSAR AUGUSTO RAMÍREZ RENDÓN				
Cargo.:	Director de Interventoría				
Firma:					

Reporte Mensual
RAMA JUDICIAL CONSEJO SUPERIOR DE LA
JUDICATURA



Contenido

1. INFORMACIÓN TÉCNICA DEL INFORME.....	6
2. CONCORDANCIA ENTRE LA ORDEN DE COMPRA 56646 Y EL INFORME DE PRESTACIÓN DE SERVICIOS MENSUAL.....	7
3. ALOJAMIENTO DE INFRAESTRUCTURA.....	7
4. ALMACENAMIENTO.....	8
5. BACKUPS.....	9
5.1. REPLICACION.....	10
6. SERVICIOS POR APLICACIÓN.....	12
6.1 Portal WEB y Aplicaciones Conexas (infraestructura y aplicación).....	12
6.2 Indicadores Consolidados de Servicios.....	14
6.3 Tasa de resolución de problemas.....	14
6.4 Listado de casos reportados.....	20
6.5 Bolsa de horas según contrato.....	21
6.6 Estado de las horas consumidas de los casos reportados.....	21
7. DISPONIBILIDAD E INDISPONIBILIDAD DE LOS SERVICIOS DE HOSTING.....	22
7.1 Gráfico de disponibilidad e indisponibilidad de los servicios de aplicaciones....	22
7.2 Portal de la Rama Judicial.....	2
7.3 TRATAMIENTO PARA LA SOLUCION DE LA INDISPONIBILIDAD QUE PRESENTA EL PORTAL EN EL MES DE FEBRERO.....	26
7.4 Crecimiento de la Base de Datos- Instancia CSJPORTALDB01.....	26
8. ESTADISTICAS RAMA JUDICIAL.....	5
8.1 Resumen del portal.....	5
8.2 Visitas al portal.....	8
8.3 Visitas por ubicaciones países.....	11
8.4 Visitas por ubicación país Colombia.....	11
9. GESTIÓN DE GRABACIONES.....	12
ITEM OC.....	12
9.1 KACTUS.....	13
9.2 JUSTICIA XXI.....	13

9.3	EFINOMINA.....	14
9.4	SIRNA.....	14
9.5	CONSEJO DE ESTADO	15
9.6	SIBD.....	15
9.7	OTRAS MÁQUINAS VIRTUALES.....	15
11.8	ESQUEMA DE SEGURIDAD	15
11.9	Horas experto de los ítems 107 y 108. Esquema de compensación.	16
11.10	Inventario de equipos de seguridad perimetral	17
11.11	Actualización de Firmware.....	18
10.	FIREWALL PERIMETRAL	19
10.1	Disponibilidad Mensual Firewall Perimetral	19
10.2	Número de Sesiones Firewall Perimetral	19
10.3	Histórico de Sesión Últimos 6 Meses Firewall Perimetral	20
10.4	Aplicaciones y Protocolos por Ancho de Banda Firewall Perimetral.....	21
10.5	Top 10 de Sitios Web por Ancho de Banda Firewall Perimetral	22
10.6	Top 20 de Usuarios por Request Bloqueadas Firewall Perimetral.....	23
10.7	Top 20 de las categorías más bloqueadas Firewall Perimetral	24
10.8	Top 20 más activos Firewall Perimetral.....	26
10.9	Top 20 de las categorías más Visitadas Firewall Perimetral.....	26
10.10	Top 20 de consumo ancho de banda por IP Firewall Perimetral	27
11.	TRÁFICO VPN FIREWALL PERIMETRAL.....	27
11.1	VPN IPSEC SITE TO SITE Firewall Perimetral.....	27
11.2	Top 10 de intrusiones detectadas por IPS Firewall Perimetral	28
12.	Firewall SEDE PALACIO	29
12.1	Disponibilidad Mensual Firewall Palacio.....	29
12.2	Número de Sesiones Firewall Palacio.....	30
12.3	Histórico de Sesiones Últimos 6 meses Firewall Palacio.....	30
12.4	Aplicaciones y Protocolos por Ancho de Banda Firewall Palacio	31
12.5	Top de IP por Ancho de Banda Firewall Palacio	31
14.6	Top 10 de Sitios Web por Ancho de Banda Firewall Palacio	32
14.7	Top 20 de las categorías más bloqueadas Firewall Palacio	32
14.8	Top 20 de las categorías mas visitadas Firewall Palacio	33

14.9	Top 20 de IP más activas Firewall Palacio	34
14.10	Top 20 de las categorías más Visitadas Firewall Palacio	34
14.11	Top 20 de consumo ancho de banda por usuario Firewall Palacio	35
13.	Firewall Sede CAN	35
13.1	Comportamiento de CPU y Memoria Firewall Can	35
13.2	Disponibilidad Mensual Firewall Can	36
13.3	Número de Sesiones Firewall Can	36
13.4	Histórico de Sesiones Últimos 6 Meses Firewall Can	37
13.5	Aplicaciones y Protocolos por Ancho de Banda Firewall Can	37
13.6	Top de IP por Ancho de Banda Firewall Can	38
14.	Balancedor de carga FortiADC.	39
14.1	Justicia XXI	39
14.2	Kactus RDP	41
14.3	Kactus WEB	42
14.4	SIRNA	42
14.5	Consulta De Procesos Nacional Unificada (CPNU)	45
14.6	13.6SIERJU	47
14.7	Liquidador de Sentencias	48
14.8	Consulta Jurisprudencia	49
14.9	API Gestión de Audiencias	50
14.10	Convocatoria Peritos	50
14.11	Ecoíndice	51
14.12	Disponibilidad y Performance	52
14.13	Tráfico Web Application Firewall WAF	53
14.14	Web Application Firewall Datacenter Principal IFX	53
14.15	Uso de Políticas de Servidores WAF Principal IFX	54
14.16	Top de peticiones por IP de Origen WAF Principal IFX	55
14.17	Top de peticiones por país WAF Principal IFX	56
14.18	Top de ataques por tipo WAF Principal IFX	57
14.19	Top de ataques por política WAF Principal IFX	58
14.20	Consumo de recursos WAF Principal IFX	59
15.	Web Application Firewall Datacenter CAN	59

15.1	Disponibilidad WAF CAN	59
15.2	Uso de Políticas de Servidores WAF CAN	59
15.3	Top de peticiones por IP de Origen WAF CAN	60
15.4	Top de peticiones por país WAF CAN	62
15.5	Top de ataques por tipo WAF CAN	62
15.6	Top de ataques por política WAF CAN	64
15.7	Consumo de recursos WAF CAN	65
15.8	Certificado Wildcard Rama Judicial *.ramajudicial.gov.co	65
16.	DISPONIBILIDAD SEGURIDAD GLOBAL MES DE FEBRERO	67
16.1	Solicitudes e Incidentes Seguridad Reportadas En El Mes de Febrero Anexo	68
17.	RECOMENDACIONES	68
18.	INCIDENTES Y SOLICITUDES	69

1. INFORMACIÓN TÉCNICA DEL INFORME

Nombre	Informe de disponibilidad de servidores y recursos de RAMA JUDICIAL – CONSEJO SUPERIOR DE LA JUDICATURA alojados en Infraestructura IFX
Descripción	Este informe visualiza la disponibilidad de los servidores y recursos contratados por RAMA JUDICIAL – CONSEJO SUPERIOR DE LA JUDICATURA en Cloud
Finalidad	Puede utilizar este informe para evaluar la disponibilidad de los servidores y recursos
Parámetros	Rango de fechas Período del informe; Mes de FEBRERO 2022 Fecha de inicio: 1 de FEBRERO de 2022 Fecha de final: 28 de FEBRERO de 2022
Atributos de entrada	<ul style="list-style-type: none">Estado, % Memory Used, CPU LOAD, DISK SPACE USED, Top de Usados.
Tablas vistas o utilizadas	Reporte Mensual RAMA JUDICIAL – CONSEJO SUPERIOR DE LA JUDICATURA
Salida	Este informe contiene tablas en las que se Visualizan porcentajes de uso y disponibilidad de las entradas evaluadas para determinar la disponibilidad.
Uso	El documento se genera como parte de la documentación entregada a final de cada mes y compone el esquema de gestión de disponibilidad de los servicios contratados por parte de RAMA JUDICIAL – CONSEJO SUPERIOR DE LA JUDICATURA

2. CONCORDANCIA ENTRE LA ORDEN DE COMPRA 56646 Y EL INFORME DE PRESTACIÓN DE SERVICIOS MENSUAL

El detalle se muestra en el adjunto "Inventario_ServiciosCSJ_FEBRERO 2022.xls" en la hoja "INV.MAQUINAS", en la columna "UBICACIÓN EN EL INFORME"

3. ALOJAMIENTO DE INFRAESTRUCTURA

ITEM OC	DESCRIPCIÓN
1	npn03--Alojamiento de infraestructura - Housing - Cross Conexión - Oro - Puntos de red: 1 - Capacidad de energía: 1 KVA - Capacidad en unidades: 4 U - Rack/M - Cantidad: 2
3	npn03--Alojamiento de infraestructura - Housing/Collocation - Energía Adicional KVA - Oro - KVA/M - Cantidad: 4
4	npn03--Alojamiento de infraestructura - Housing - Full Rack - Oro - Puntos de red: 4 - Capacidad de energía: 4 KVA - Capacidad en unidades: 42 U - Rack/M - Cantidad: 3

Infraestructura utilizada para la ubicación de los equipos de conectividad y la infraestructura de Oracle que se encuentra en calidad de housing.

RESERVADO ESPACIO	
DATACENTER	JUNIPER DATA - TORRE CENTRAL
GABINETE	R29 – R30 – R31

SID	SERVICIO	DETALLE
1337717	Alojamiento de infraestructura-*12303304 : Housing - Full Rack -2305018	R29 Oracle,
1337718	Alojamiento de infraestructura-*12303304 : Housing - Full Rack -2305018	R30 Oracle
1337719	Alojamiento de infraestructura-*12303304 : Housing - Full Rack -2305018	R31 seguridad y Conectividad
1337720	Alojamiento de infraestructura-*12303304 : Housing/Collocation - Energía Adicional KVA -2305028	Energía adicional para Oracle.
1337715	Alojamiento de infraestructura-*12303304 : Housing - Cross Conexión-2304812	Cross conexión para conectividad con LUMEN
1337716	Alojamiento de infraestructura-*12303304 : Housing - Cross Conexión-2304812	Cross conexión para conectividad con LUMEN

4. ALMACENAMIENTO

ITEM OC	DESCRIPCIÓN
5	npn03--IaaS almacenamiento - Almacenamiento SAN Estándar - Oro - Alta - Nube Privada - Capacidad: 50TB a <100TB - SCSI a 1 Gbps - Disco Duro-SATA a 7200 RPM - RAID: 5 - IOPS READ/WRITE: 80 - GB/Mes - Cantidad: 100000
6	npn03--IaaS almacenamiento - Almacenamiento SAN Alto Rendimiento - Oro - Alta - Nube Privada - Capacidad: 10TB a <50TB - FC >= 8 Gbps - SSD - RAID: 5 - IOPS READ 72000 / WRITE 30000 - GB/Mes - Cantidad: 40000
126	npn03--IaaS almacenamiento - Almacenamiento SAN Alto Rendimiento - Oro - Alta - Nube Privada - Capacidad: 100TB a <200TB - FC >= 8 Gbps - SSD - RAID: 5 - IOPS READ 72000 / WRITE 30000 - GB/Mes - Cantidad: 400000
127	npn03--IaaS almacenamiento - Almacenamiento SAN Alto Rendimiento - Oro - Alta - Nube Privada - Capacidad: 100TB a <200TB - FC >= 8 Gbps - SSD - RAID: 5 - IOPS READ 72000 / WRITE 30000 - GB/Mes - Cantidad: 200000
128	npn03--IaaS almacenamiento - Almacenamiento SAN Alto Rendimiento - Oro - Alta - Nube Privada - Capacidad: 100TB a <200TB - FC >= 8 Gbps - SSD - RAID: 5 - IOPS READ 72000 / WRITE 30000 - GB/Mes - Cantidad: 200000
129	npn03--IaaS almacenamiento - Almacenamiento SAN Alto Rendimiento - Oro - Alta - Nube Privada - Capacidad: 100TB a <200TB - FC >= 8 Gbps - SSD - RAID: 5 - IOPS READ 72000 / WRITE 30000 - GB/Mes - Cantidad: 200000
130	npn03--IaaS almacenamiento - Almacenamiento SAN Alto Rendimiento - Oro - Alta - Nube Privada - Capacidad: 100TB a <200TB - FC >= 8 Gbps - SSD - RAID: 5 - IOPS READ 72000 / WRITE 30000 - GB/Mes - Cantidad: 200000
131	npn03--IaaS almacenamiento - Almacenamiento SAN Alto Rendimiento - Oro - Alta - Nube Privada - Capacidad: 100TB a <200TB - FC >= 8 Gbps - SSD - RAID: 5 - IOPS READ 72000 / WRITE 30000 - GB/Mes - Cantidad: 200000

El almacenamiento adicional presentado a las Máquina Virtuales de conformidad con las solicitudes de la Entidad, con corte a 28 de febrero de 2022 es de: **1.440.000 TERAS**.

La información se encuentra detallada en el anexo "**Inventario_ServiciosCSJ_FEBRERO 2022.xls**" hoja "**ALMACENAMIENTO**".

5. BACKUPS

ITEM OC	DESCRIPCIÓN
8	npn03--IaaS almacenamiento - Backup de Datos - Alta - Capacidad: 10TB a <50TB - Almacenamiento SAN - Diaria - GB/Mes - Cantidad: 1000
9	npn03--IaaS almacenamiento - Backup de Datos - Alta - Capacidad: 100TB a <200TB - Almacenamiento SAN - Semanal - GB/Mes - Cantidad: 1200
10	npn03--IaaS almacenamiento - Backup de Datos - Alta - Capacidad: 100TB a <200TB - Cintas LTO2, LTO4, LTO G5, LTO6 LTO7 y LTO8 - Mensual - GB/Mes - Cantidad: 1200
138	S1-IT-NP-IA-6-66 Backup de Datos - Cantidad: 130000
139	S1-IT-NP-IA-6-69 Backup de Datos - Cantidad: 130000
140	S1-IT-NP-IA-6-81 Backup de Datos - Cantidad: 340000


Actualmente de las 99 MV, 3 MV se encuentran en estado OFF disponibles y 96 MV en estado de producción. Los Backups se ejecutan sobre 96 MV (Remitirse al anexo "**Inventario_Servicios_CSJ_FEBRERO 2022.xls**" para ver el detalle); Se encuentran excluidas de toma de copias de respaldo las unidades de almacenamiento que contienen formatos de video (gestión de grabaciones) las demás MV tienen respaldos que se ejecutan con periodicidad diaria, semanal y mensual y que atienden a las diferentes políticas acordadas entre la Entidad e IFX.

Los reportes de los Backups diarios están configurados para generar un informe a los correos electrónicos de los funcionarios de la entidad, tal cual como se definió en el momento de la entrega de este servicio.

5.1. REPLICACION

Los detalles de la ejecución de las réplicas se encuentran a continuación:

1337739_CSJPROC02	1424279_CSJ_PROC_03 (4)	→	 DC-IFX BAQ	● Meeting SLA
1337729_CSJNGINX01	1424279_CSJ_PORTALWEB_01 (3)	→	 DC-IFX BAQ	● Meeting SLA
1337766_CSJPROCRS01	1424279_CSJ_PROC_03 (4)	→	 DC-IFX BAQ	● Meeting SLA
1337746_CSJCLUSTER03	1424279_CSJ_PROC_03 (4)	→	 DC-IFX BAQ	● Meeting SLA
1337768_CSJPROCDB01	1424279_CSJ_PROC_03 (4)	→	 DC-IFX BAQ	● Meeting SLA
1337779_CSJPROCDB05	1424279_CSJ_PROC_01 (4)	→	 DC-IFX BAQ	● Meeting SLA
1337777_CSJPROCDB03	1424279_CSJ_PROC_01 (4)	→	 DC-IFX BAQ	● Meeting SLA
1337776_CSJPROCDB02	1424279_CSJ_PROC_01 (4)	→	 DC-IFX BAQ	● Meeting SLA
1337778_CSJPROCDB04	1424279_CSJ_PROC_01 (4)	→	 DC-IFX BAQ	● Meeting SLA
1337767_CSJJURISDB01	1424279_CSJ_PORTALDB_01 (2)	→	 DC-IFX BAQ	● Meeting SLA
1337784_WM-FIRELBD1	1424279_CSJ_XXIDB_03 (1)	→	 DC-IFX BAQ	● Meeting SLA
1337773_VM-JXXIWBD1	1424279_CSJ_XXIDB_01 (1)	→	 DC-IFX BAQ	● Meeting SLA

1337765_CSJPORTALDB01	1424279_CSJ_PORTALDB_01 (2)	→	 DC-IFX BAQ	● Meeting SLA
1337754_CSJ-CXV-CEWEB3	1424279_CSJ_CXVWEB_01 (1)	→	 DC-IFX BAQ	○ Meeting SLA
1337783_EFINOMINABD	1424279_CSJ_EFINOMINA (2)	→	 DC-IFX BAQ	● Meeting SLA
1337846_EFINOMINAWEB	1424279_CSJ_EFINOMINA (2)	→	 DC-IFX BAQ	● Meeting SLA
1337747_CSJPORTALREP01	1424279_CSJ_PORTALWEB_01 (3)	→	 DC-IFX BAQ	● Meeting SLA
1337728_CSJ-CXV-RELAY01	1424279_CSJ_PORTALWEB_01 (3)	→	 DC-IFX BAQ	● Meeting SLA
1337771_VWSQRA04	1424279_1337776_CSJSIRNA_02 (1)	→	 DC-IFX BAQ	● Meeting SLA
1337772_VWSQRA05	1424279_1337776_CSJSIRNA_03 (1)	→	 DC-IFX BAQ	● Meeting SLA
1337753_VMC-JXXIWAPP2	1424279_1337776_CSJXXIAPP_01 (2)	→	 DC-IFX BAQ	○ Not Meeting S...
1337752_VMC-JXXIWAPP1	1424279_1337776_CSJXXIAPP_01 (2)	→	 DC-IFX BAQ	○ Not Meeting S...
1337793_CSJPROCWEB01	1424279_CSJ_PROC_02 (2)	→	 DC-IFX BAQ	○ RPO Not Meet...
1337794_CSJPROCWEB02	1424279_CSJ_PROC_02 (2)	→	 DC-IFX BAQ	○ RPO Not Meet...
1337835_VWSHRA01	1424279_1337776_CSJSIRNA_01 (4)	→	 DC-IFX BAQ	○ RPO Not Meet...
1337751_VWSHRA02	1424279_1337776_CSJSIRNA_01 (4)	→	 DC-IFX BAQ	○ RPO Not Meet...
1337749_VWCRA01	1424279_1337776_CSJSIRNA_01 (4)	→	 DC-IFX BAQ	○ RPO Not Meet...
1337750_VWCRA02	1424279_1337776_CSJSIRNA_01 (4)	→	 DC-IFX BAQ	○ RPO Not Meet...

En anexo “**Inventario_Servicios_CSJ_FEBRERO 2022.xls**” se encontrarán más detalles de las ejecuciones mencionadas.

6. SERVICIOS POR APLICACIÓN

6.1 Portal WEB y Aplicaciones Conexas (infraestructura y aplicación)

ITEM OC	DESCRIPCIÓN	APLICACIÓN A LA QUE PERTENECE
11	npn03--IaaS Procesamiento - Servidor de Uso Básico - Oro - Alta - Hosting Nube Privada - 4 - Según ficha técnica - 8 GB - 240 GB - Ser/M - Cantidad: 1	FTP - Relay
12	npn03--IaaS Procesamiento - Servidor de Uso Básico - Oro - Alta - Hosting Nube Privada - 4 - Según ficha técnica - 8 GB - 240 GB - Ser/M - Cantidad: 1	Balanceador Portal Rama Judicial
19	npn03--IaaS Procesamiento - Servidor de Uso Básico - Oro - Alta - Hosting Nube Privada - 4 - Según ficha técnica - 8 GB - 240 GB - Ser/M - Cantidad: 1	Replicación geográfica
22	npn03--IaaS Procesamiento - Servidor de Uso Básico - Oro - Alta - Hosting Nube Privada - 4 - Según ficha técnica - 16 GB - 240 GB - Ser/M - Cantidad: 1	Consulta de Procesos
27	npn03--IaaS Procesamiento - Servidor de Uso Básico - Oro - Alta - Hosting Nube Privada - 4 - Según ficha técnica - 16 GB - 480 GB - Ser/M - Cantidad: 1	Saidoj
28	npn03--IaaS Procesamiento - Servidor de Uso Básico - Oro - Alta - Hosting Nube Privada - 4 - Según ficha técnica - 16 GB - 480 GB - Ser/M - Cantidad: 1	Multieventos Web, Justicia Restaurativa y Actos Administrativos
29	npn03--IaaS Procesamiento - Servidor de Uso Estándar - Oro - Alta - Hosting Nube Privada - 8 - Según ficha técnica - 32 GB - 480 GB - Ser/M - Cantidad: 1	Base de Datos Consulta Procesos
30	npn03--IaaS Procesamiento - Servidor de Uso Estándar - Oro - Alta - Hosting Nube Privada - 8 - Según ficha técnica - 32 GB - 480 GB - Ser/M - Cantidad: 1	Repositorio Portal Rama Judicial
63	npn03--PaaS - SQL Sobre Windows - Oro - Alta - Servidor de Uso Estándar - Nube privada - SQL Server 2012 R2 o superior - PaaS/M - Cantidad: 1	Base de Datos Portal Web Rama Judicial
64	npn03--PaaS - SQL Sobre Windows - Oro - Alta - Servidor de Uso Estándar - Nube privada - SQL Server 2012 R2 o superior - PaaS/M - Cantidad: 1	CPNU Admin Reporting Services
65	npn03--PaaS - SQL Sobre Windows - Oro - Alta - Servidor de Uso Estándar - Nube privada - SQL Server 2012 R2 o superior - PaaS/M - Cantidad: 1	Base de Datos Jurisprudencia Altas Cortes P&S
66	npn03--PaaS - SQL Sobre Windows - Oro - Alta - Servidor de Uso Estándar - Nube privada - SQL Server 2012 R2 o superior - PaaS/M - Cantidad: 1	Base de Datos CPNU
74	npn03--PaaS - SQL Sobre Windows - Oro - Alta - Servidor de Uso Estándar - Nube privada - SQL Server 2012 R2 o superior - PaaS/M - Cantidad: 1	Base de Datos CPNU
75	npn03--PaaS - SQL Sobre Windows - Oro - Alta - Servidor de Uso Estándar - Nube privada - SQL Server 2012 R2 o superior - PaaS/M - Cantidad: 1	Base de Datos CPNU
76	npn03--PaaS - SQL Sobre Windows - Oro - Alta - Servidor de Uso Estándar - Nube privada - SQL Server 2012 R2 o superior - PaaS/M - Cantidad: 1	Base de Datos CPNU
77	npn03--PaaS - SQL Sobre Windows - Oro - Alta - Servidor de Uso Estándar - Nube privada - SQL Server 2012 R2 o superior - PaaS/M - Cantidad: 1	Base de Datos CPNU
78	npn03--PaaS - SQL Sobre Windows - Oro - Alta - Servidor de Uso Estándar - Nube privada - SQL Server 2012 R2 o superior - PaaS/M - Cantidad: 1	Jurisprudencia Altas Cortes P&S
79	npn03--PaaS - SQL Sobre Windows - Oro - Alta - Servidor de Uso Estándar - Nube privada - SQL Server 2012 R2 o superior - PaaS/M - Cantidad: 1	Base de Datos Liquidador de Sentencias

84	npn03--PaaS - Internet Information Server - Oro - Alta - Servidor de Uso Estándar - Nube privada - PaaS/M - Cantidad: 1	CPNU
85	npn03--PaaS - Internet Information Server - Oro - Alta - Servidor de Uso Estándar - Nube privada - PaaS/M - Cantidad: 1	CPNU
87	npn03--PaaS - Internet Information Server - Oro - Alta - Servidor de Uso Estándar - Nube privada - PaaS/M - Cantidad: 1	PaaS Tomcat
89	npn03--PaaS - Internet Information Server - Oro - Alta - Servidor de Uso Estándar - Nube privada - PaaS/M - Cantidad: 1	PaaS Tomcat
90	npn03--PaaS - Internet Information Server - Oro - Alta - Servidor de Uso Estándar - Nube privada - PaaS/M - Cantidad: 1	Liquidador de Sentencias
91	npn03--PaaS - Internet Information Server - Oro - Alta - Servidor de Uso Estándar - Nube privada - PaaS/M - Cantidad: 1	Liquidador de Sentencias
94	npn03--PaaS - Tomcat - Oro - Alta - Servidor de Uso Estándar - Nube privada - 6.0x o superior - PaaS/M - Cantidad: 1	Portal Web Rama Judicial
95	npn03--PaaS - Tomcat - Oro - Alta - Servidor de Uso Estándar - Nube privada - 6.0x o superior - PaaS/M - Cantidad: 1	Portal Web Rama Judicial
96	npn03--PaaS - Tomcat - Oro - Alta - Servidor de Uso Estándar - Nube privada - 6.0x o superior - PaaS/M - Cantidad: 1	Portal Web Rama Judicial
97	npn03--PaaS - Tomcat - Oro - Alta - Servidor de Uso Estándar - Nube privada - 6.0x o superior - PaaS/M - Cantidad: 1	Portal Web Rama Judicial
111	npn03--PaaS - SQL Sobre Windows - Oro - Alta - Servidor de Uso Estándar - Nube privada - SQL Server 2012 R2 o superior - PaaS/M	Portal Web Rama Judicial
142	S1-IT-NP-SC-10-1 Horas Experto Master - Cantidad: 520	El detalle de horas experto se comparte como informe anexo.
143	S1-IT-NP-PA-11-25 – PaaS - SQL Sobre Windows – Oro – Alta - Servidor de Uso Optimizado - Hosting físico - SQL Server 2012 R2 o superior	Portal Web Rama Judicial

Adicional se describe según lo solicitado en la reunión con interventoría la información consolidada de las horas consumidas de acuerdo con el ítem 147 de la OC56646, a través de estos cuadros se relacionan. Las horas que se consumieron en el mes Enero y febrero del 2022.

CONSUMO TOTAL HORAS MES DE ENERO	
Casos Reportados por Netsuite	102
Sesiones de Seguimiento	12
Sesiones de Trabajo	14
Casos Reportados Medio Digital - Whatsapp	7,5
Disponibilidad Recurso Fin de Semana	168
TOTAL HORAS	303,5

CONSUMO TOTAL HORAS MES DE FEBRERO	
Casos Reportados por Netsuite	99
Sesiones de Seguimiento	4
Sesiones de Trabajo	29
Casos Reportados Medio Digital - Whatsapp	11,1667
Disponibilidad Recurso Fin de Semana	158
TOTAL HORAS	301,17

6.2 Indicadores Consolidados de Servicios

Con base en la información provista por el sistema de NetSuite, se elaboró el presente reporte el cual muestra el comportamiento de los problemas y requerimientos con enfoque en los días 01 al 28 febrero del 2022, para el **Consejo Superior de la Judicatura**. Estas mediciones se basan en el número de casos reportados por la aplicación.

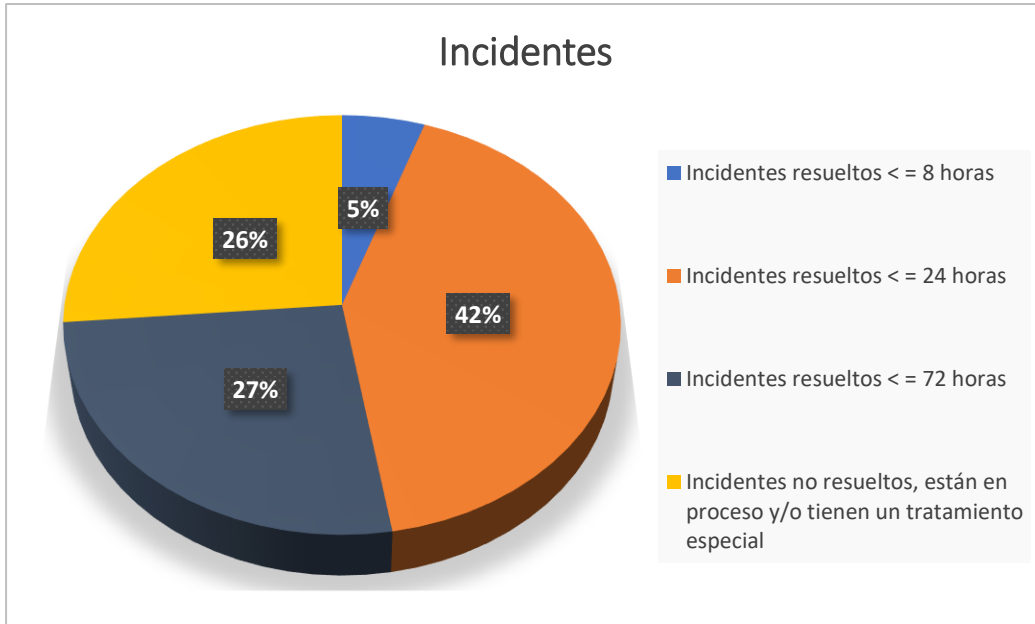
	Periodo 01 Febrero a 28 Febrero del 2022
Casos Reportados	19
Solicitudes	12
Incidencias	1
WA - AF	6

Nota: Remitirse al anexo ("RAMA - CSJ - Casos Portal Web - Febrero 2022.xls" para ver el detalle)

6.3 Tasa de resolución de problemas

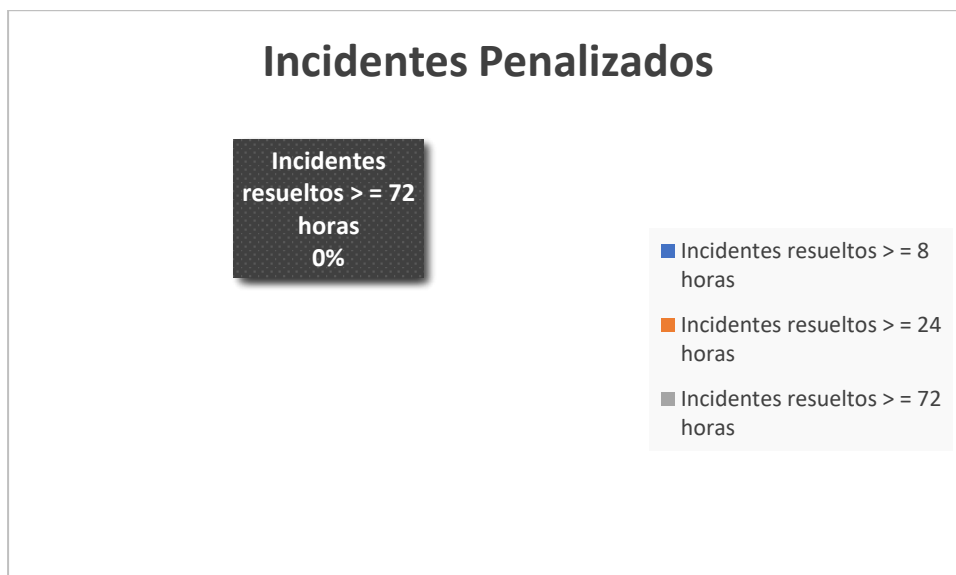
Tiempo de Gestión	Incidentes
Incidentes resueltos < = 8 horas	1
Incidentes resueltos < = 24 horas	8
Incidentes resueltos < = 72 horas	5
Incidentes no resueltos, están en proceso y/o tienen un tratamiento especial	5
Total	19

Nota: Remitirse al anexo ("RAMA - CSJ - Casos Portal Web - Febrero 2022.xls" para ver el detalle)



Tiempo de Gestión	Incidentes Penalizados
Incidentes resueltos >= 8 horas	0
Incidentes resueltos >= 24 horas	0
Incidentes resueltos >= 72 horas	0
Total	0

Nota: Remitirse al anexo ("RAMA - CSJ - Casos Portal Web - Febrero 2022.xls" para ver el detalle)

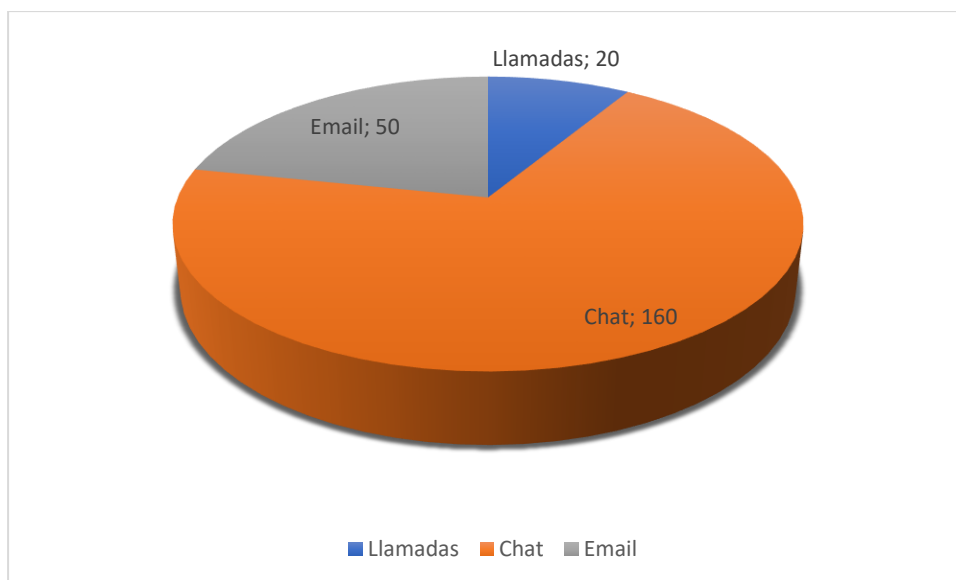


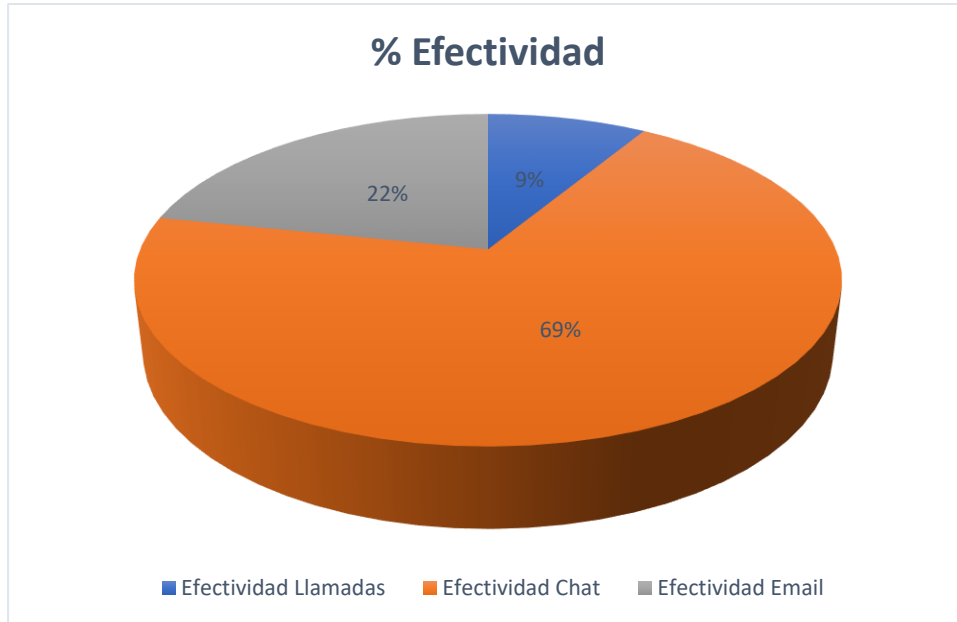
Nota: Remitirse al anexo ("RAMA - CSJ - Casos Portal Web - Febrero 2022.xls" para ver el detalle)

Canales de Atención	Cantidad
Llamadas	20
Chat	160
Email	50
Total	230
Efectividad	%
Efectividad Llamadas	8,70
Efectividad Chat	69,57
Efectividad Email	21,74
Efectividad Total en Canales de Atención	100

No conformidad	0
----------------	---

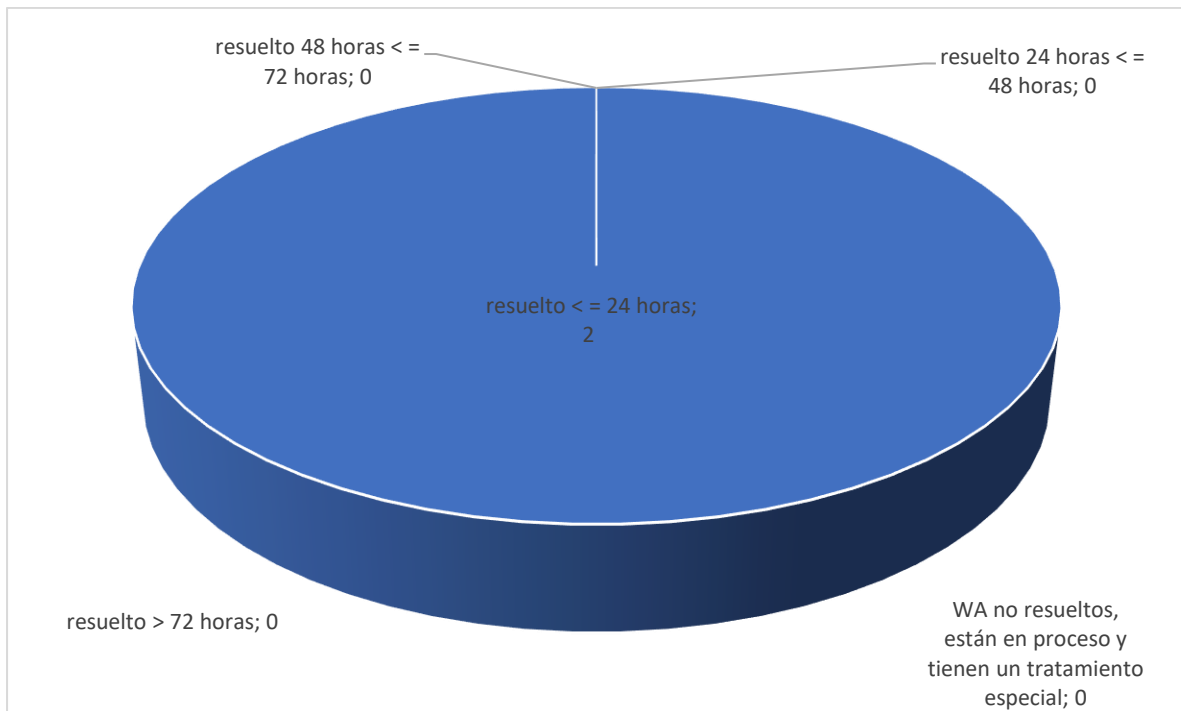
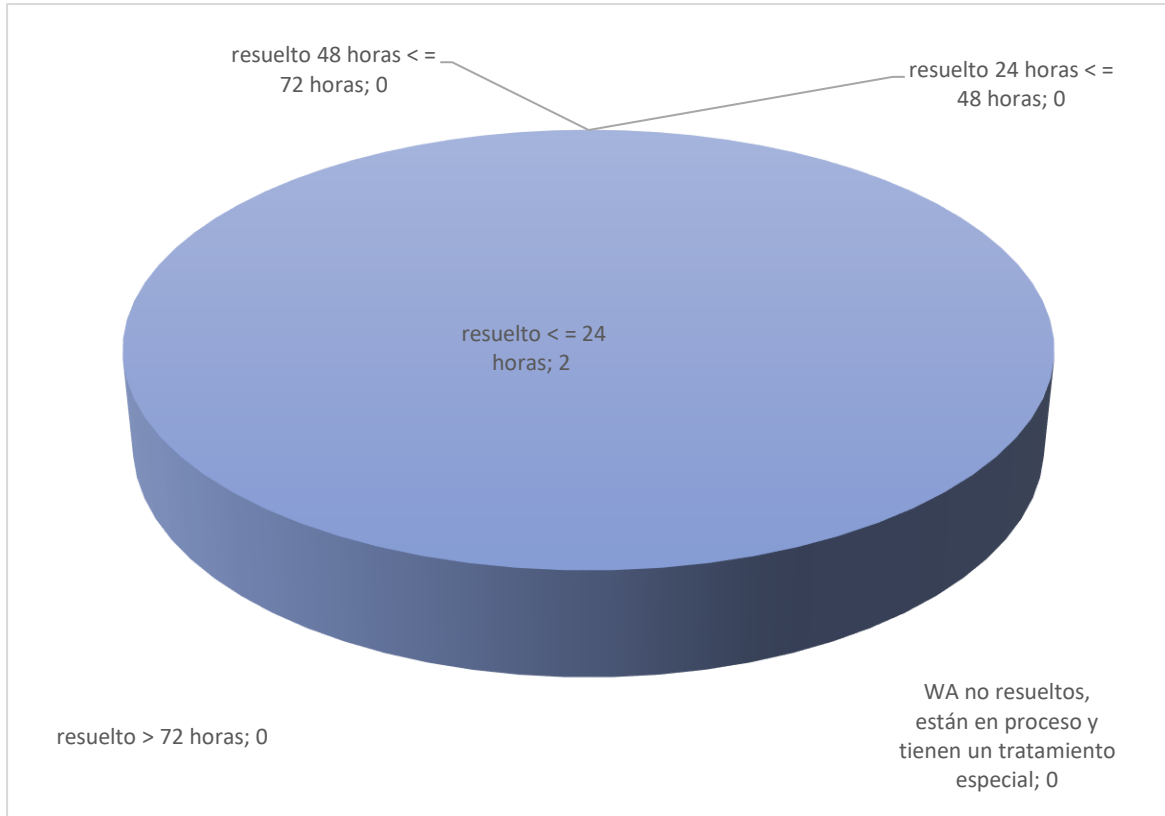
Nota: Remitirse al anexo ("RAMA - CSJ - Casos Portal Web - Febrero 2022.xls" para ver el detalle)





WA (Ajustes Funcionales)					
Tiempo de Gestión	Nivel 1	Nivel 2	Nivel 3	Nivel 4	Nivel 5
resuelto < = 24 horas	2	2	2	2	2
resuelto 24 horas < = 48 horas	0	0	0	0	0
resuelto 48 horas < = 72 horas	0	0	0	0	0
resuelto > 72 horas	0	0	0	0	0
WA no resueltos, están en proceso y tienen un tratamiento especial	0	0	0	0	0
Total	2	2	2	2	2

Nota: Remitirse al anexo ("RAMA - CSJ - Casos Portal Web - Febrero 2022.xls" para ver el detalle)



Nivel 3

resuelto 48 horas < =
72 horas; 0

resuelto 24 horas < =
48 horas; 0

resuelto < = 24 horas;
2

resuelto > 72 horas; 0

WA no resueltos,
están en proceso y
tienen un tratamiento
especial; 0

Nivel 4

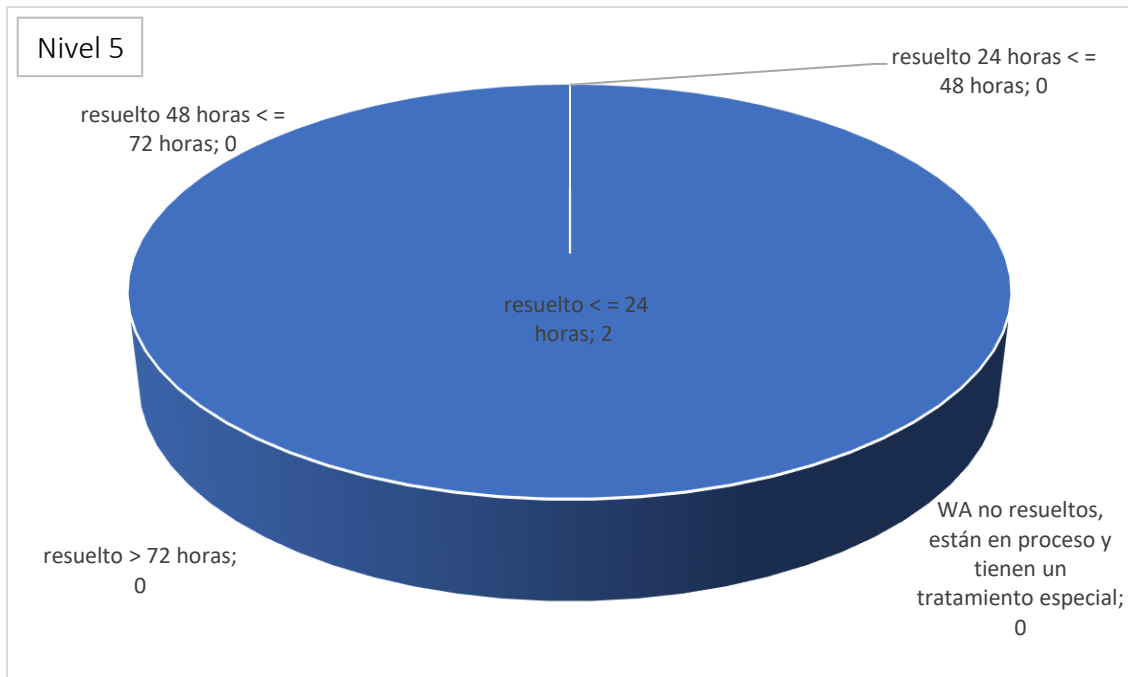
resuelto 48 horas <
= 72 horas; 0

resuelto 24 horas <
= 48 horas; 0

resuelto < = 24
horas; 2

resuelto > 72 horas;
0

WA no resueltos,
están en proceso y
tienen un
tratamiento
especial; 0



6.4 Listado de casos reportados

Se anexa al presente documento los casos que fueron reportados por la aplicación Netsuite consolidados a través del archivo **"RAMA - CSJ - Casos Portal Web - Febrero 2022.xlsx"** y los casos que fueron reportados por la aplicación WhatsApp consolidados a través del archivo **"Casos Reportados Medio Digital - Whatsapp"** este archivo se puede ver en el drive "https://ifxusa-my.sharepoint.com/:x:/r/personal/fcubides_ifxcorp_com/_layouts/15/Doc.aspx?sourcedoc=%7BA8358DAD-3752-4F64-9686-E3CFCFE62A3F%7D&file=Casos%20Reportados%20Medio%20Digital%20-%20Whatsapp.xlsx&action=default&mobileredirect=true" los cuales contienen la información detallada de cada uno desde el 01 Febrero al 28 Febrero del 2022.

Se asignan los permisos de edición al Drive a los siguientes correos:

- amorenoa@cendoj.ramajudicial.gov.co
- rmunozo@cendoj.ramajudicial.gov.co
- aroncanr@cendoj.ramajudicial.gov.co

Nota: Si se requiere más accesos de los mencionados por favor informarlos.

6.5 Bolsa de horas según contrato

Item	Hora Experto	Alcance
CASO: Incidencia	300 horas / mes	Interrupción completa del servicio, Fallo total en el funcionamiento del servicio que se encuentra en producción, Intermitencias / Problemas de latencia o pérdida de paquetes, Infección por Virus o Código Malicioso, Phishing, Modificación o Eliminación no autorizada de un sitio, Divulgación no autorizada de información sensible, Acceso o Intentos de Acceso no autorizados
CASO: Solicitud		Reportes, Informes, Monitoreo, Certificaciones, Restauración de Backups BD, Repositorios Códigos Fuentes, Reuniones
CASO: WA - AF (Ajustes Funcionales)		Mantenimiento sobre aplicaciones aplicando el ciclo de vida del software (Levantamiento de Información, Análisis y Diseño, Codificación, Pruebas, Documentación)
CASO: WA - AF (Mejoras Funcionales)	100 horas / mes	Requerimientos Nuevos sobre aplicaciones aplicando el ciclo de vida del software (Levantamiento de Información, Análisis y Diseño, Codificación, Pruebas, Documentación)

6.6 Estado de las horas consumidas de los casos reportados

El estado de los casos a la fecha 28 de Febrero de 2022. De acuerdo con la matriz que se muestra a continuación se ha cumplido con la cantidad de horas las cuales son 300 – Horas Experto según orden de compra OC56646. Adicional se muestra en la información que se han consumido 1,16 horas adicionales con el fin de dar cumplimiento con a los casos y wa reportados, es decir, en total para este mes se trabajaron en total 301,16 horas.

Etiquetas de fila	Suma de Horas Hombre	Horas Presupuesto	Horas Disponible
☐ CASO	99	300	201
☐ 2022	99		
☐ Solicitud	74	226	
☐ WA	25	201	
Total Horas Casos Reportados Netsuite	99	300	201
Total Horas Consumidas Sesiones de Seguimiento	4	201	197
Total Horas Consumidas Sesiones de Trabajo	29	197	168
Total Horas Consumidas Casos Escalados Medio Digital - Whatsapp	11,16	168	156,84
Total Horas Disponibilidad del Recurso Fines de Semana	158	156,84	-1,16
Total Horas Consumidas de las 300 - Experto Master	301,16	300	-1,16

No se reportaron casos relacionados con WA – MF para este mes de Febrero que corresponden a las 100 Horas Experto Máster

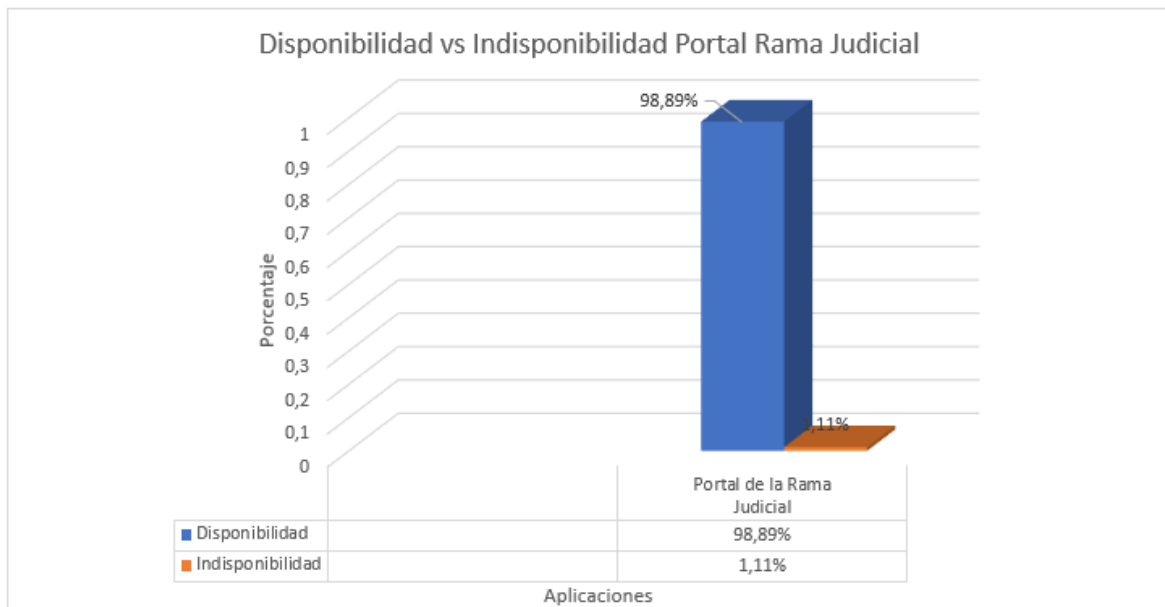
Etiquetas de fila	Suma de Horas Hombre	Horas Presupuesto	Horas Disponibles
CASO	0	100	100
2022	0		
WA	0		
MF	0		
Total Horas Casos Reportados Netsuite	0	100	100
Total Horas Consumidas de las 100 - Experto Master	0	100	100

7. DISPONIBILIDAD E INDISPONIBILIDAD DE LOS SERVICIOS DE HOSTING

7.1 Gráfico de disponibilidad e indisponibilidad de los servicios de aplicaciones

Se visualiza a través de la siguiente matriz los datos de disponibilidad, indisponibilidad y tiempo de caída de las aplicaciones que están soportadas al Consejo Superior de la Judicatura:

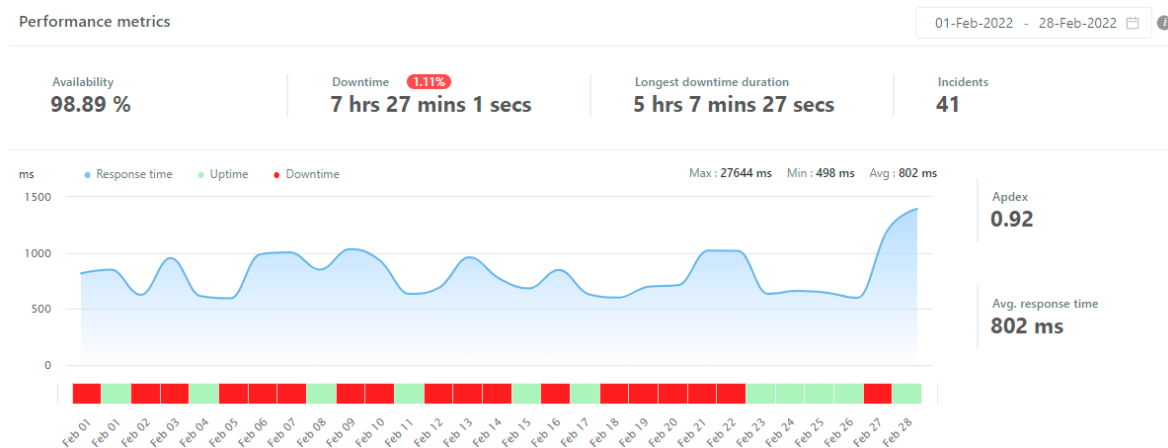
Item	Aplicación	Disponibilidad	Indisponibilidad	Tiempo de Duracion Caída (horas)	Tiempo de Duración			
					Días	Horas	Minutos	Segundos
1	Portal de la Rama Judicial	98,89%	1,11%	7,45027778	0	7	27	1
	Totales	98,89%	1,11%	7,45027778	0	7	27	1



Nota: Los ANS que se aplican a la orden hacen parte del proceso de conciliación de facturación mensual.

7.2 Portal de la Rama Judicial

Grafica de la información consolidada de disponibilidad e indisponibilidad del portal del mes de Febrero



En la gráfica se puede observar que el portal tuvo los siguientes datos en la disponibilidad

% de Disponibilidad: 98,89%

% de Indisponibilidad: 1,11%

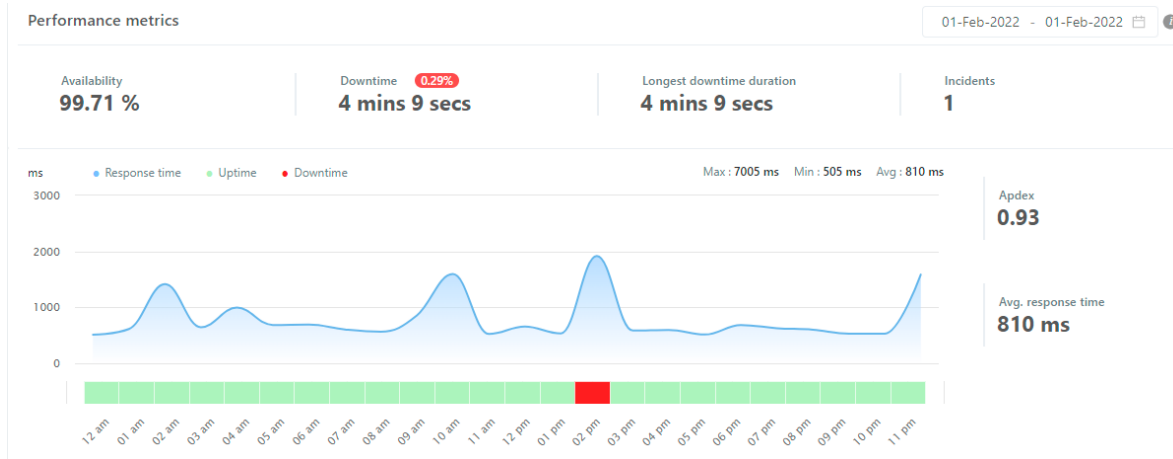
Tiempo total de caídas del mes: 7 horas, 27 minutos y 1 segundos

Existió indisponibilidad los días: 1,2,3,5,6,7,9,10,12,13,14,16,18,19,20,21,22 y 27

Promedio en el tiempo de respuesta que tuvo el portal: 80 ms

Motivo: Actualizaciones de sistema operativo de las maquinas, programado y autorizado por la entidad.

Gráficas de la información diaria de disponibilidad e indisponibilidad del portal del mes de Febrero



El día 01/02/2022. Se puede evidenciar que ese día el portal de rama judicial existió:

Tiempo que estuvo caído en total ese día: 4 minutos y 9 segundos

% disponibilidad: 0,29%

% indisponibilidad: 99,71%

Promedio en el tiempo de respuesta que tuvo el portal: 810 ms

Existió indisponibilidad en las horas: 2 pm

Incidentes: 1

Motivo: Se congestionan las instancias por lo cual se procede a reiniciar.

Fecha y Hora	Tiempo de Caída	Descripción del Incidente
01/02/2022 2:54 pm	4 minutos	Timeout

Performance metrics

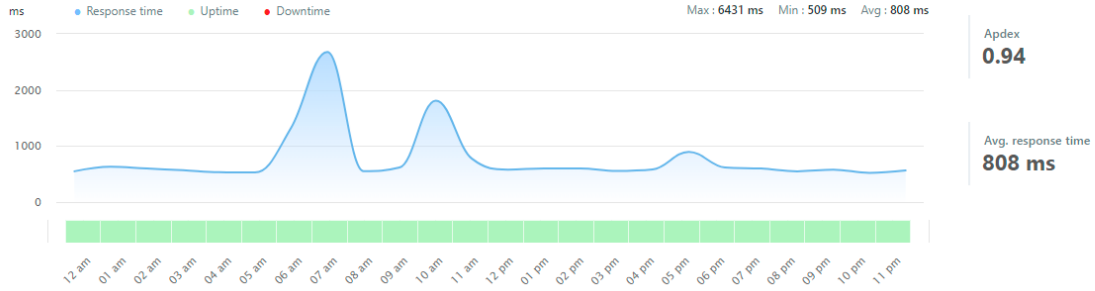
02-Feb-2022 - 02-Feb-2022

Availability
100 %

Downtime **0%**
0 Minutes

Longest downtime duration
0 mins

Incidents
0



El día **02/02/2022**. Se puede evidenciar que ese día el portal de rama judicial existió:

Tiempo que estuvo caído en total ese día: 0 minutos

% disponibilidad: 0%

% indisponibilidad: 100%

Promedio en el tiempo de respuesta que tuvo el portal: 808 ms

Existió indisponibilidad en las horas: en ninguna hora

Incidentes: 0

Performance metrics

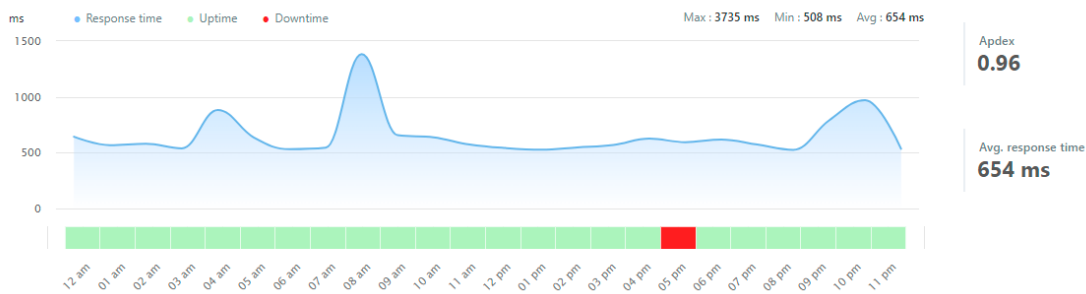
03-Feb-2022 - 03-Feb-2022

Availability
99.83 %

Downtime **0.17%**
2 mins 23 secs

Longest downtime duration
2 mins 23 secs

Incidents
1



El día **03/02/2022**. Se puede evidenciar que ese día el portal de rama judicial existió:

Tiempo que estuvo caído en total ese día: 2 minutos y 8 segundos

% disponibilidad: 99,83%

% indisponibilidad: 0,17%

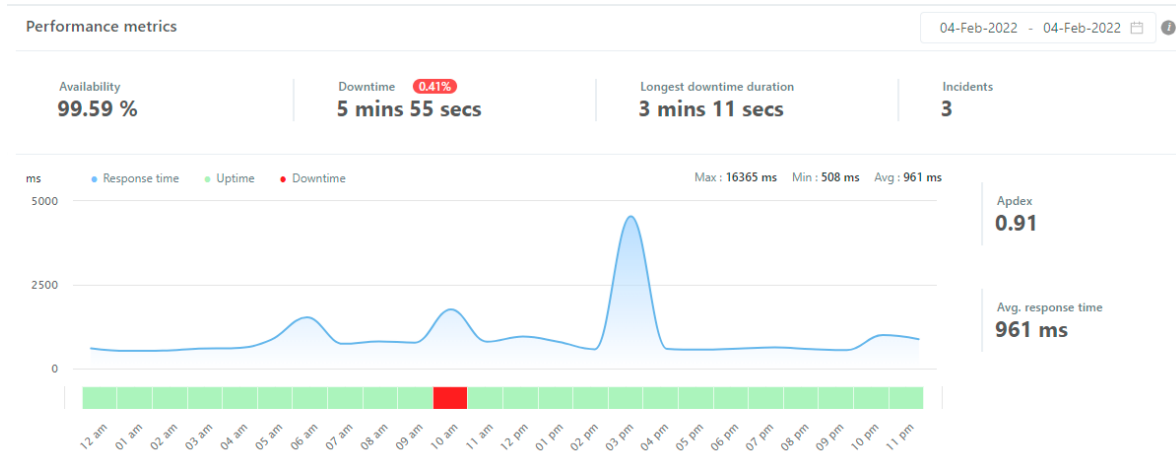
Promedio en el tiempo de respuesta que tuvo el portal: 654 ms

Existió indisponibilidad en las horas: 5 pm

Motivo: Se congestionan las instancias por lo cual se procede a reiniciar.

Incidentes: 1

Fecha y Hora	Tiempo de Caída	Descripción del Incidente
03/02/2022 5:51 pm	2 minutos	Timeout



El día **04/02/2022**. Se puede evidenciar que ese día el portal de rama judicial existió:

Tiempo que estuvo caído en total ese día: 5 minutos y 55 segundos

% disponibilidad: 99,59%

% indisponibilidad: 0,41%

Promedio en el tiempo de respuesta que tuvo el portal: 961 ms

Existió indisponibilidad en las horas: 10 am

Incidentes: 3

Motivo: Se congestionan las instancias por lo cual se procede a reiniciar.

Fecha y Hora	Tiempo de Caída	Descripción del Incidente
04/02/2022 10:34 am	1 minuto	Timeout
04/02/2022 10:36 am	46 segundo	Timeout
04/02/2022 10:49 am	3 minutos	Connection Timeout

Performance metrics

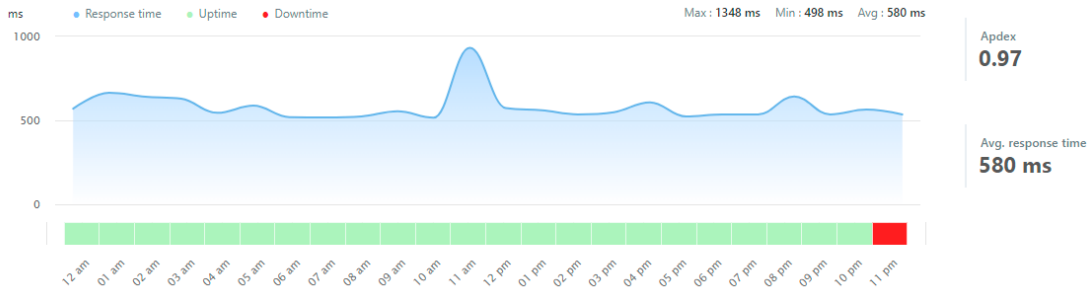
05-Feb-2022 - 05-Feb-2022

Availability
99.74 %

Downtime **0.26%**
3 mins 42 secs

Longest downtime duration
3 mins 42 secs

Incidents
1



El día **05/02/2022**. Se puede evidenciar que ese día el portal de rama judicial existió:

Tiempo que estuvo caído en total ese día: 3 minutos y 42 segundos

% disponibilidad: 99,74%

% indisponibilidad: 0,26%

Promedio en el tiempo de respuesta que tuvo el portal: 580 ms

Existió indisponibilidad en las horas: 11 pm

Incidentes: 1

Motivo: Se congestionan las instancias por lo cual se procede a reiniciar

Fecha y Hora	Tiempo de Caída	Descripción del Incidente
05/02/2022 11:40 pm	3 minutos	Connection Timeout

Performance metrics

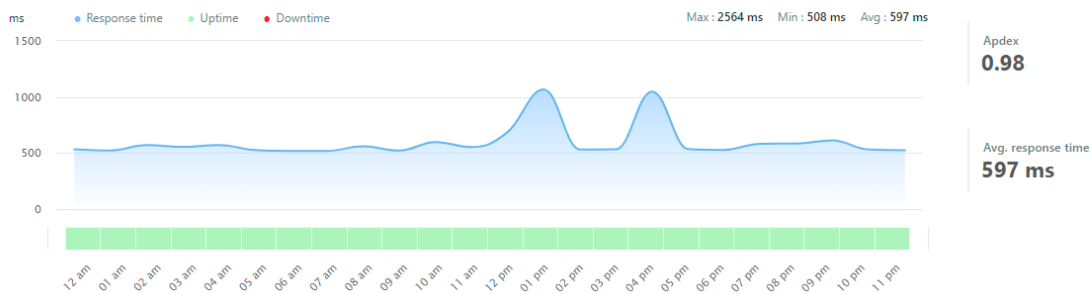
06-Feb-2022 - 06-Feb-2022

Availability
100 %

Downtime **0%**
0 Minutes

Longest downtime duration
0 mins

Incidents
0



El día **06/02/2022**. Se puede evidenciar que ese día el portal de rama judicial existió:

Tiempo que estuvo caído en total ese día: 0 minutos

% disponibilidad: 100%

% indisponibilidad: 0%

Promedio en el tiempo de respuesta que tuvo el portal: 597 ms

Existió indisponibilidad en las horas: no se reportan horas

Incidentes: 0

Performance metrics

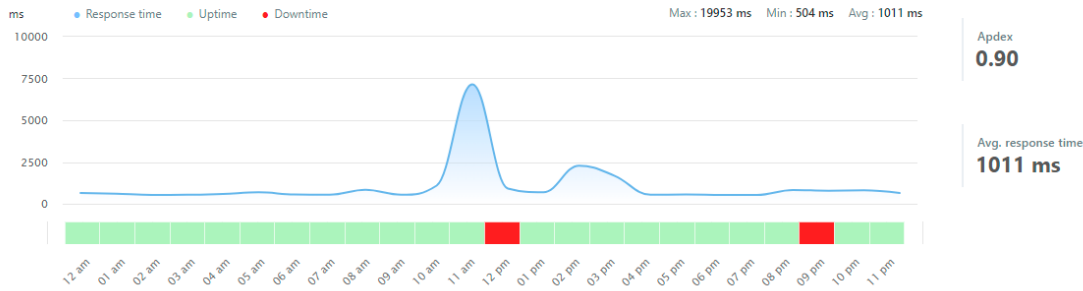
07-Feb-2022 - 07-Feb-2022

Availability
98.3 %

Downtime **1.7%**
24 mins 28 secs

Longest downtime duration
18 mins 22 secs

Incidents
3



El día **07/02/2022**. Se puede evidenciar que ese día el portal de rama judicial existió:

Tiempo que estuvo caído en total ese día: 24 minutos y 28 segundos

% disponibilidad: 98,3%

% indisponibilidad: 0%

Promedio en el tiempo de respuesta que tuvo el portal: 835 ms

Existió indisponibilidad en las horas: no se reportan horas

Incidentes: 3

Motivo: Se congestionan las instancias por lo cual se procede a reiniciar, se llega al límite de los umbrales definidos por la entidad.

Fecha y Hora	Tiempo de Caída	Descripción del Incidente
07/02/2022 12:26 pm	18 minutos	HTTP ERROR 502
07/02/2022 12:55 pm	2 minutos	Not Responding
07/02/2022 9:46 pm	3 minutos	Timeout

Performance metrics

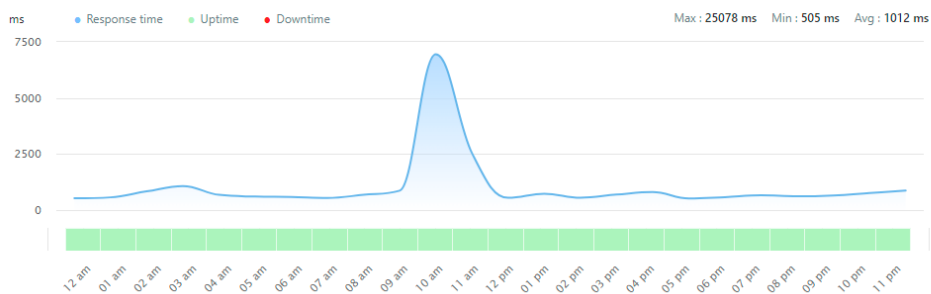
08-Feb-2022 - 08-Feb-2022

Availability
100 %

Downtime **0%**
0 Minutes

Longest downtime duration
0 mins

Incidents
0



Apdex
0.92

Avg. response time
1012 ms

El día **08/02/2022**. Se puede evidenciar que ese día el portal de rama judicial existió:

Tiempo que estuvo caído en total ese día: 0 minutos

% disponibilidad: 100%

% indisponibilidad: 0%

Promedio en el tiempo de respuesta que tuvo el portal: 1012 ms

Existió indisponibilidad en las horas: no se reportan horas

Incidentes: 0

Performance metrics

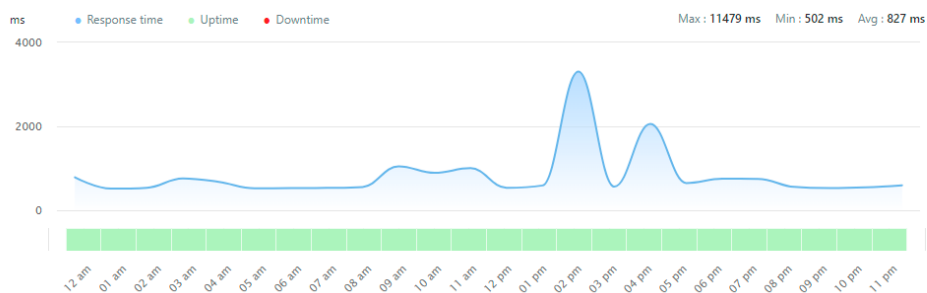
09-Feb-2022 - 09-Feb-2022

Availability
100 %

Downtime **0%**
0 Minutes

Longest downtime duration
0 mins

Incidents
0



Apdex
0.92

Avg. response time
827 ms

El día **09/02/2022**. Se puede evidenciar que ese día el portal de rama judicial existió:

Tiempo que estuvo caído en total ese día: 0 minutos

% disponibilidad: 100%

% indisponibilidad: 0%

Promedio en el tiempo de respuesta que tuvo el portal: 827 ms

Existió indisponibilidad en las horas: no se reportan horas

Incidentes: 0

Performance metrics

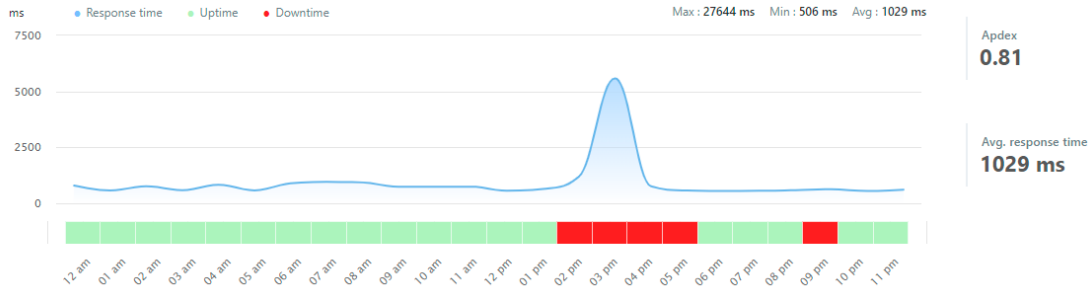
10-Feb-2022 - 10-Feb-2022

Availability
97.54 %

Downtime **2.46%**
35 mins 27 secs

Longest downtime duration
3 mins 47 secs

Incidents
17



El día **10/02/2022**. Se puede evidenciar que ese día el portal de rama judicial existió:

Tiempo que estuvo caído en total ese día: 35 minutos y 27 segundos

% disponibilidad: 97,54%

% indisponibilidad: 2,46%

Promedio en el tiempo de respuesta que tuvo el portal: 1029 ms

Existió indisponibilidad en las horas: 2 pm, 3 pm, 4 pm, 5 pm y 9 pm

Incidentes: 17

Motivo: Se congestionan las instancias por lo cual se procede a reiniciar, se llega al límite de los umbrales definidos por la entidad

Fecha y Hora	Tiempo de Caída	Descripción del Incidente
10/02/2022 2:22 pm	1 minuto	Connection Timeout
10/02/2022 2:39 pm	3 minutos	Timeout
10/02/2022 2:55 pm	2 minutos	Timeout
10/02/2022 3:07 pm	2 minutos	Timeout
10/02/2022 3:10 pm	2 minutos	Timeout
10/02/2022 3:17 pm	2 minutos	Timeout
10/02/2022 3:22 pm	2 minutos	Timeout
10/02/2022 4:05 pm	2 minutos	Timeout
10/02/2022 4:07 pm	43 segundos	Connection Timeout
10/02/2022 4:11 pm	1 minuto	Connection Timeout
10/02/2022 4:14 pm	2 minutos	Timeout
10/02/2022 4:20 pm	1 minuto	Connection Timeout
10/02/2022 4:52 pm	2 minutos	Connection Timeout
10/02/2022 4:56 pm	2 minutos	Timeout
10/02/2022 4:59 pm	2 minutos	Timeout
10/02/2022 9:36 pm	1 minuto	Connection Timeout
10/02/2022 9:41 pm	1 minuto	Connection Timeout

Performance metrics

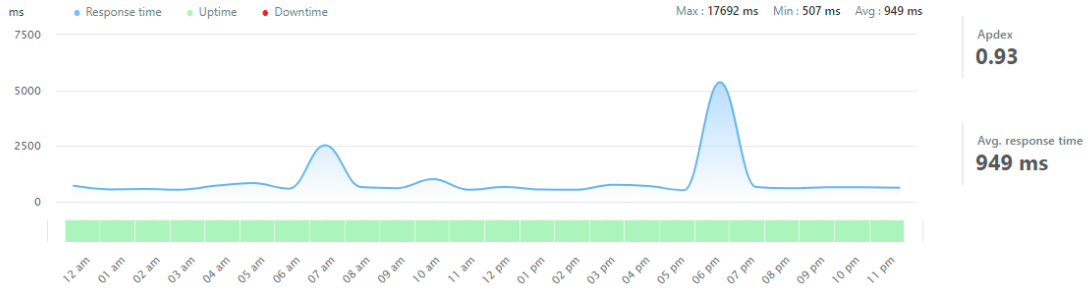
11-Feb-2022 - 11-Feb-2022

Availability
100 %

Downtime **0%**
0 Minutes

Longest downtime duration
0 mins

Incidents
0



El día **11/02/2022**. Se puede evidenciar que ese día el portal de rama judicial existió:

Tiempo que estuvo caído en total ese día: 0 minuto

% disponibilidad: 100 %

% indisponibilidad: 0 %

Promedio en el tiempo de respuesta que tuvo el portal: 949 ms

Existió indisponibilidad en las horas: 5 pm

Incidentes: 0

Performance metrics

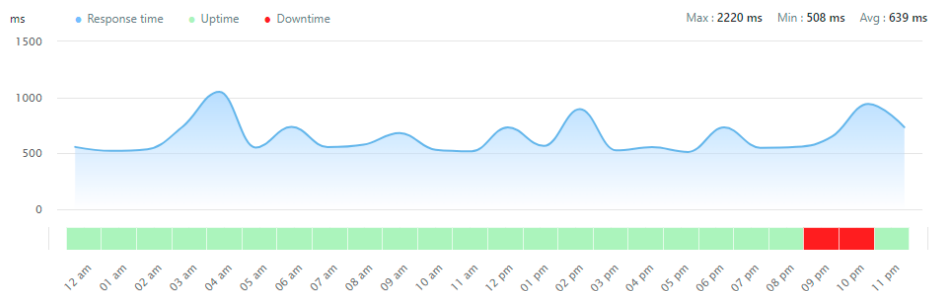
12-Feb-2022 - 12-Feb-2022

Availability
97.14 %

Downtime **2.86%**
41 mins 9 secs

Longest downtime duration
39 mins 59 secs

Incidents
3



Apdex
0.91

Avg. response time
639 ms

El día **12/02/2022**. Se puede evidencia que ese día el portal de rama judicial existió:

Tiempo que estuvo caído en total ese día: 2 minutos y 9 segundos

% disponibilidad: 99,41 %

% indisponibilidad: 2,86%

Promedio en el tiempo de respuesta que tuvo el portal: 639 ms

Existió indisponibilidad en las horas: 9 pm y 10 pm

Incidentes: 3

Motivo: Se llega al límite de los umbrales definidos por la entidad.

Fecha y Hora	Tiempo de Caída	Descripción del Incidente
12/02/2022 9:19 pm	1 minuto	HTTP ERROR 404
12/02/2022 9:31 pm	10 segundos	HTTP ERROR 404
12/02/2022 10:03 pm	39 minutos	HTTP ERROR 502

Performance metrics

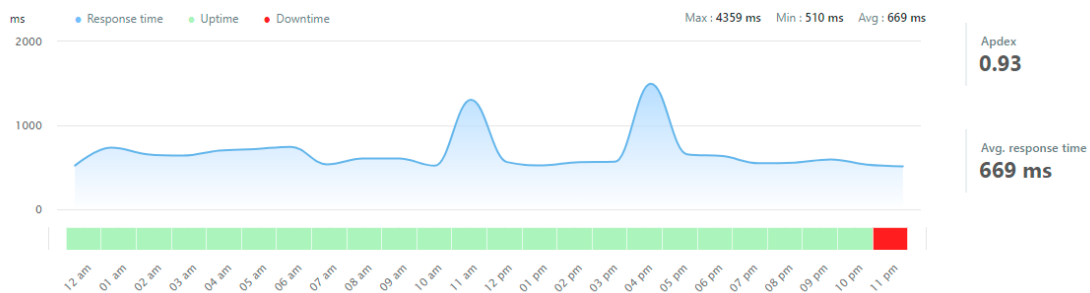
13-Feb-2022 - 13-Feb-2022

Availability
99.81 %

Downtime **0.19%**
2 mins 41 secs

Longest downtime duration
2 mins 37 secs

Incidents
2



El día **13/02/2022**. Se puede evidencia que ese día el portal de rama judicial existió:

Tiempo que estuvo caído en total ese día: 2 minutos y 41 segundos

% disponibilidad: 99,81 %

% indisponibilidad: 0,19 %

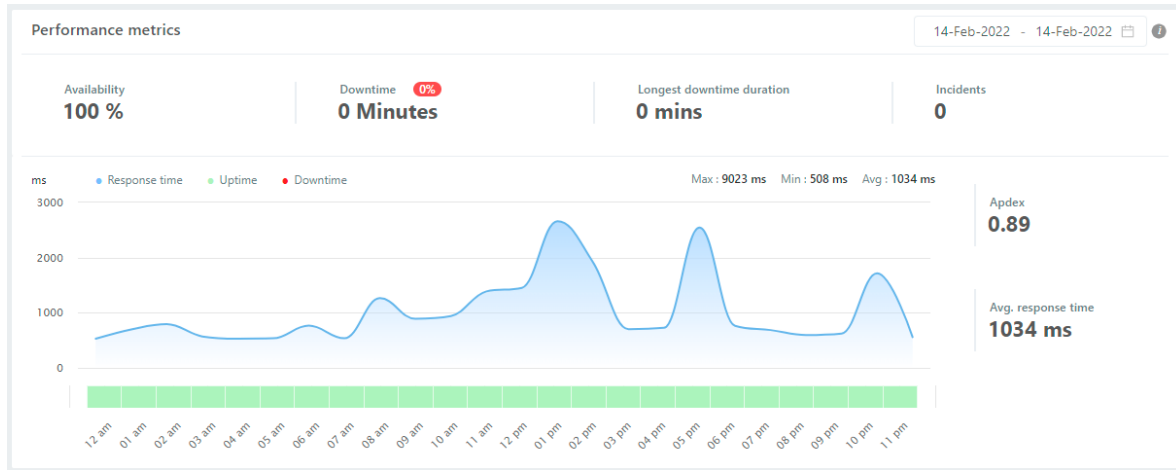
Promedio en el tiempo de respuesta que tuvo el portal: 669 ms

Existió indisponibilidad en las horas: 11 pm

Incidentes: 2

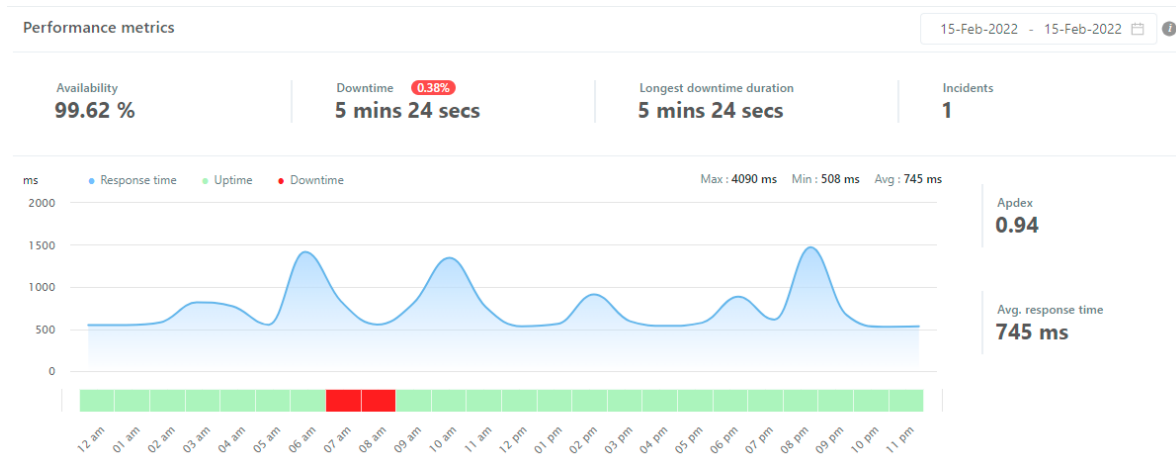
Motivo: Se congestionan las instancias por lo cual se procede a reiniciar.

Fecha y Hora	Tiempo de Caída	Descripción del Incidente
13/02/2022 11:37 pm	4 segundos	Timeout
13/02/2022 11:37 pm	2 minutos	Timeout



El día **14/02/2022**. Se puede evidencia que ese día el portal de rama judicial existió:

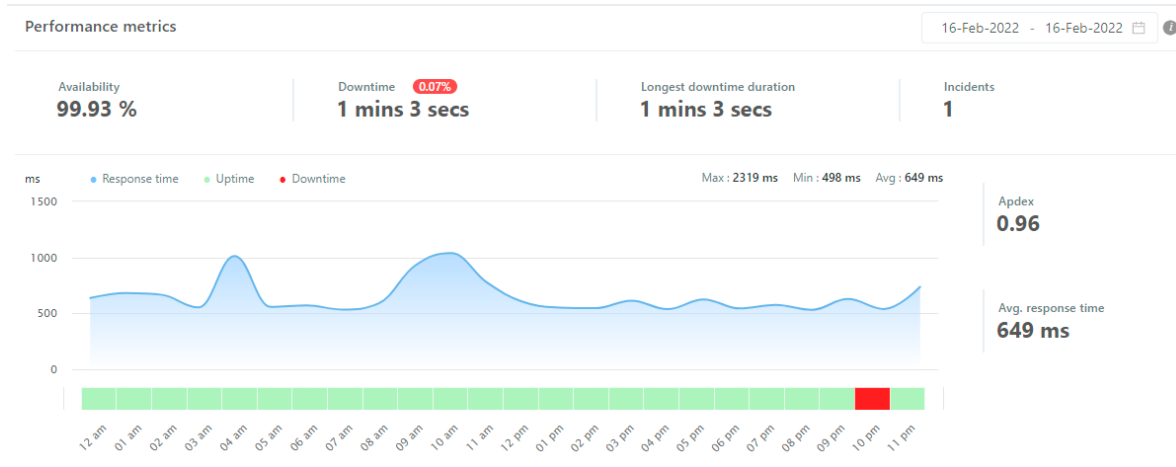
Tiempo que estuvo caído en total ese día: 0 minutos
% disponibilidad: 100 %
% indisponibilidad: 0 %
Promedio en el tiempo de respuesta que tuvo el portal: 1034 ms
Existió indisponibilidad en las horas: en ninguna hora
Incidentes: 0



El día **15/02/2022**. Se puede evidencia que ese día el portal de rama judicial existió:

Tiempo que estuvo caído en total ese día: 5 minutos y 24 segundos
% disponibilidad: 99,62 %
% indisponibilidad: 0,38 %
Promedio en el tiempo de respuesta que tuvo el portal: 745 ms
Existió indisponibilidad en las horas: 7 am y 8 am
Incidentes: 1
Motivo: Se llega al límite de los umbrales definidos por la entidad

Fecha y Hora	Tiempo de Caída	Descripción del Incidente
15/02/2022 7:56 am	5 minutos	HTTP ERROR 502



El día **16/02/2022**. Se puede evidencia que ese día el portal de rama judicial existió:

Tiempo que estuvo caído en total ese día: 1 minuto y 3 segundos

% disponibilidad: 99,93%

% indisponibilidad: 0,07%

Promedio en el tiempo de respuesta que tuvo el portal: 649 ms

Existió indisponibilidad en las horas: 10 pm

Incidentes: 1

Motivo: Intermitencia en la conectividad de internet

Fecha y Hora	Tiempo de Caída	Descripción del Incidente
16/02/2022 10:04 pm	1 minuto	Connection Refused

Performance metrics

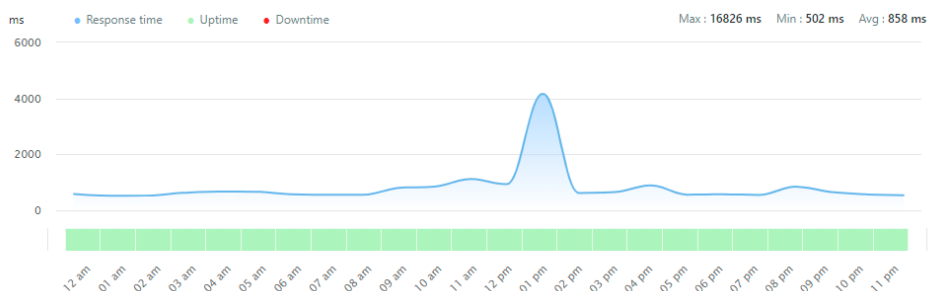
17-Feb-2022 - 17-Feb-2022

Availability
100 %

Downtime **0%**
0 Minutes

Longest downtime duration
0 mins

Incidents
0



El día **17/02/2022**. Se puede evidencia que ese día el portal de rama judicial existió:

Tiempo que estuvo caído en total ese día: 0 minutos

% disponibilidad: 100 %

% indisponibilidad: 0 %

Promedio en el tiempo de respuesta que tuvo el portal: 858 ms

Existió indisponibilidad en las horas: en ninguna hora

Incidentes: 0

Performance metrics

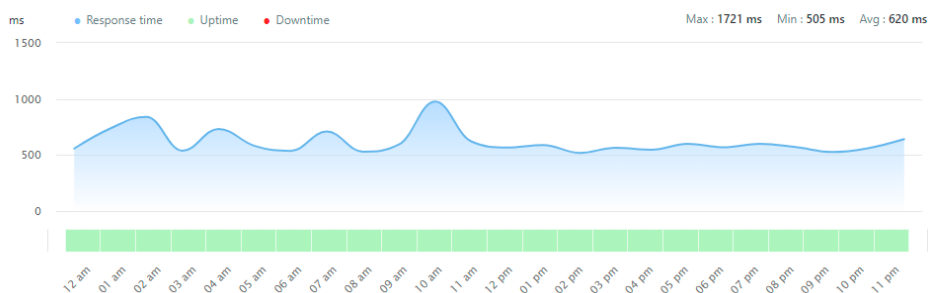
18-Feb-2022 - 18-Feb-2022

Availability
100 %

Downtime **0%**
0 Minutes

Longest downtime duration
0 mins

Incidents
0



El día **18/02/2022**. Se puede evidencia que ese día el portal de rama judicial existió:

Tiempo que estuvo caído en total ese día: 0 minutos

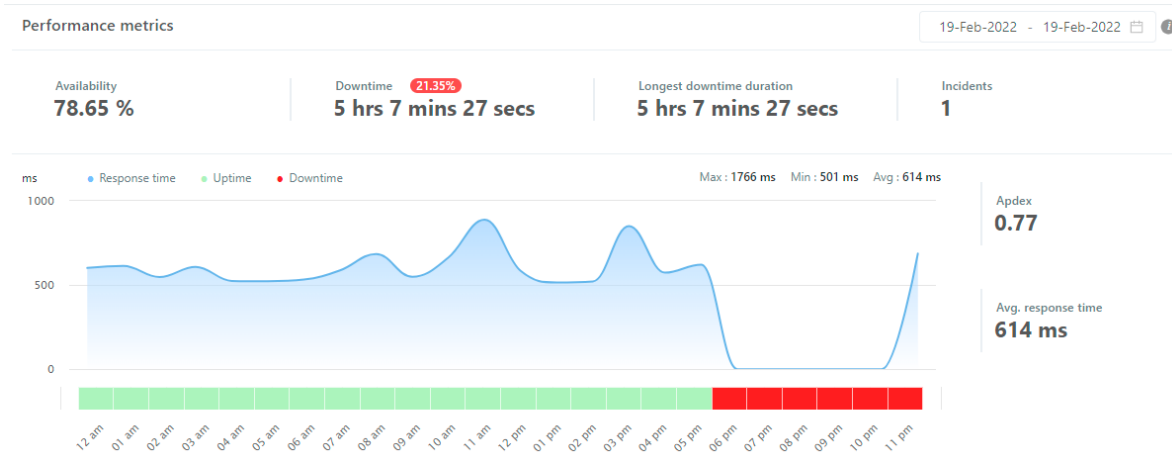
% disponibilidad: 100 %

% indisponibilidad: 0 %

Promedio en el tiempo de respuesta que tuvo el portal: 620 ms

Existió indisponibilidad en las horas: en ninguna hora

Incidentes: 0



El día **19/02/2022**. Se puede evidencia que ese día el portal de rama judicial existió:

Tiempo que estuvo caído en total ese día: 5 horas 7 minutos y 27 segundos

% disponibilidad: 78,65%

% indisponibilidad: 21,35%

Promedio en el tiempo de respuesta que tuvo el portal: 614 ms

Existió indisponibilidad en las horas: 6 pm, 7 pm, 8 pm, 9 pm, 10 pm y 11 pm

Incidentes: 1

Motivo: Parcheo de las maquinas, ventana programada.

Fecha y Hora	Tiempo de Caída	Descripción del Incidente
19/02/2022 6:08 pm	5 horas y 7 minutos	Timeout

Performance metrics

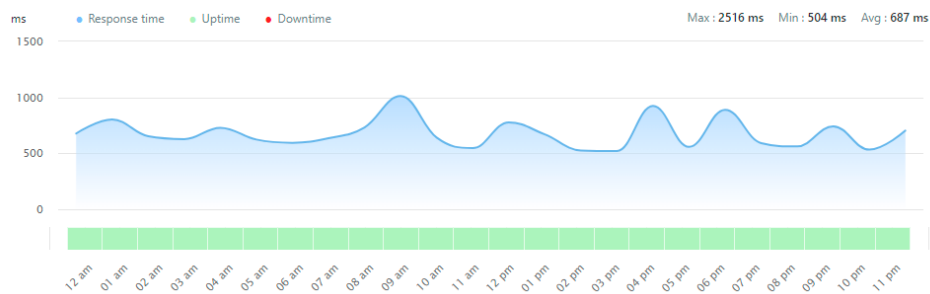
20-Feb-2022 - 20-Feb-2022

Availability
100 %

Downtime **0%**
0 Minutes

Longest downtime duration
0 mins

Incidents
0



El día **20/02/2022**. Se puede evidencia que ese día el portal de rama judicial existió:

Tiempo que estuvo caído en total ese día: 0 minutos

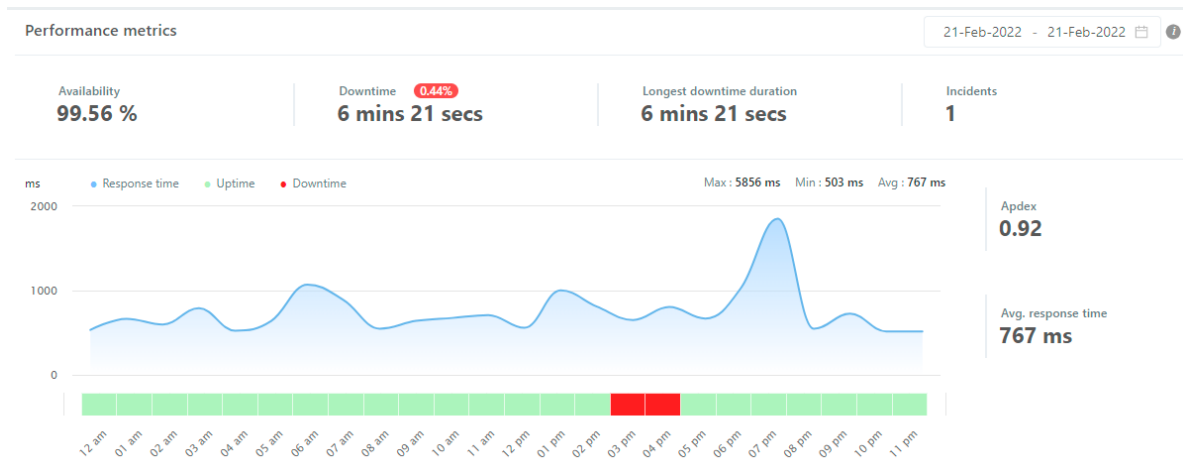
% disponibilidad: 100 %

% indisponibilidad: 0 %

Promedio en el tiempo de respuesta que tuvo el portal: 687 ms

Existió indisponibilidad en las horas: en ninguna hora

Incidentes: 0



El día **21/02/2022**. Se puede evidencia que ese día el portal de rama judicial existió:

Tiempo que estuvo caído en total ese día: 6 minutos y 21 segundos

% disponibilidad: 99,56%

% indisponibilidad: 0,44%

Promedio en el tiempo de respuesta que tuvo el portal: 767 ms

Existió indisponibilidad en las horas: 3 pm y 4 pm

Incidentes: 1

Motivo: Se llega al límite de los umbrales definidos por la entidad.

Fecha y Hora	Tiempo de Caída	Descripción del Incidente
21/02/2022 3:58 pm	6 minutos	HTTP ERROR 502

Performance metrics

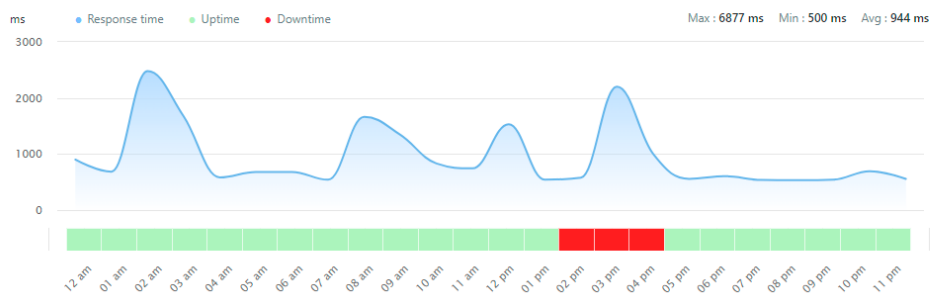
22-Feb-2022 - 22-Feb-2022

Availability
99.8 %

Downtime **0.2%**
2 mins 54 secs

Longest downtime duration
1 mins 2 secs

Incidents
3



Apdex
0.86

Avg. response time
944 ms

El día **22/02/2022**. Se puede evidencia que ese día el portal de rama judicial existió:

Tiempo que estuvo caído en total ese día: 2 minutos y 54 segundos

% disponibilidad: 99,8 %

% indisponibilidad: 0,2 %

Promedio en el tiempo de respuesta que tuvo el portal: 944 ms

Existió indisponibilidad en las horas: 2 pm, 3 pm y 4 pm

Incidentes: 3

Motivo: Se llega al límite de los umbrales definidos por la entidad.

Fecha y Hora	Tiempo de Caída	Descripción del Incidente
22/02/2022 2:34 pm	1 minuto	HTTP ERROR 502
22/02/2022 3:12 pm	56 segundos	HTTP ERROR 502
22/02/2022 4:40 pm	55 segundos	HTTP ERROR 502

Performance metrics

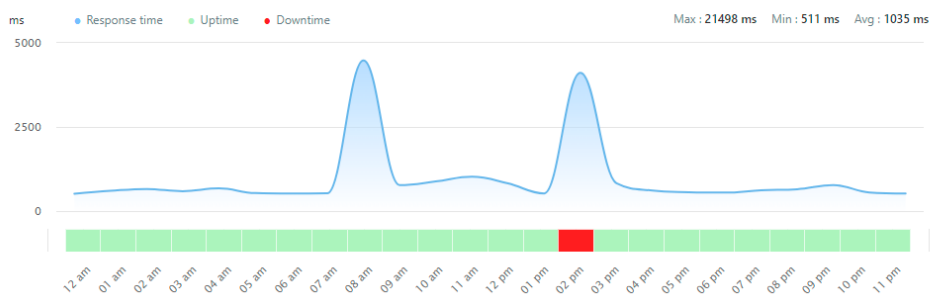
23-Feb-2022 - 23-Feb-2022

Availability
99.76 %

Downtime **0.24%**
3 mins 30 secs

Longest downtime duration
2 mins 23 secs

Incidents
2



El día **23/02/2022**. Se puede evidencia que ese día el portal de rama judicial existió:

Tiempo que estuvo caído en total ese día: 3 minutos y 30 segundos

% disponibilidad: 99,76 %

% indisponibilidad: 0,24 %

Promedio en el tiempo de respuesta que tuvo el portal: 1035 ms

Existió indisponibilidad en las horas: 2 pm

Incidentes: 2

Motivo: Se congestionan las instancias por lo cual se procede a reiniciar, se llega al límite de los umbrales definidos por la entidad.

Fecha y Hora	Tiempo de Caída	Descripción del Incidente
23/02/2022 2:31 pm	1 minuto	Timeout
23/02/2022 2:34 pm	2 minutos	Connection Timeout

Performance metrics

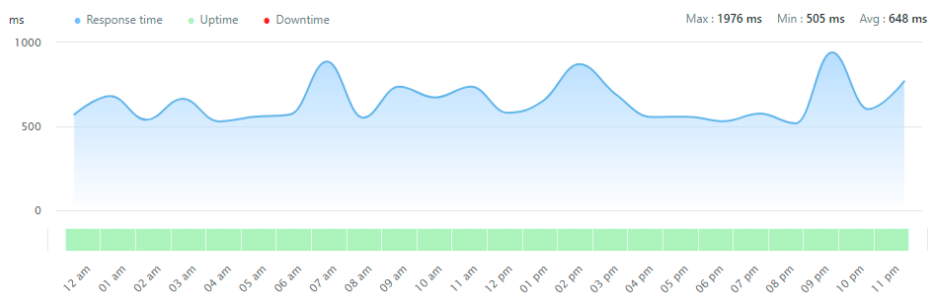
24-Feb-2022 - 24-Feb-2022

Availability
100 %

Downtime **0%**
0 Minutes

Longest downtime duration
0 mins

Incidents
0



Apdex
0.96

Avg. response time
648 ms

El día **24/02/2022**. Se puede evidencia que ese día el portal de rama judicial existió:

Tiempo que estuvo caído en total ese día: 0 minutos

% disponibilidad: 100 %

% indisponibilidad: 0 %

Promedio en el tiempo de respuesta que tuvo el portal: 648 ms

Existió indisponibilidad en las horas: en ninguna hora

Incidentes: 0

Performance metrics

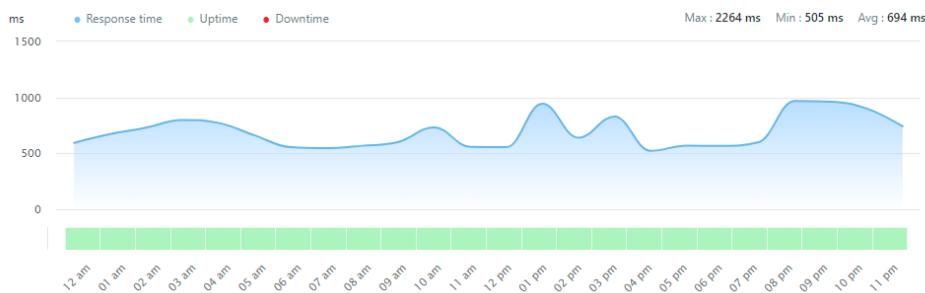
25-Feb-2022 - 25-Feb-2022

Availability
100 %

Downtime **0%**
0 Minutes

Longest downtime duration
0 mins

Incidents
0



Apdex
0.93

Avg. response time
694 ms

El día **25/02/2022**. Se puede evidencia que ese día el portal de rama judicial existió:

Tiempo que estuvo caído en total ese día: 0 minutos

% disponibilidad: 100 %

% indisponibilidad: 0 %

Promedio en el tiempo de respuesta que tuvo el portal: 694 ms

Existió indisponibilidad en las horas: en ninguna hora

Incidentes: 0

Performance metrics

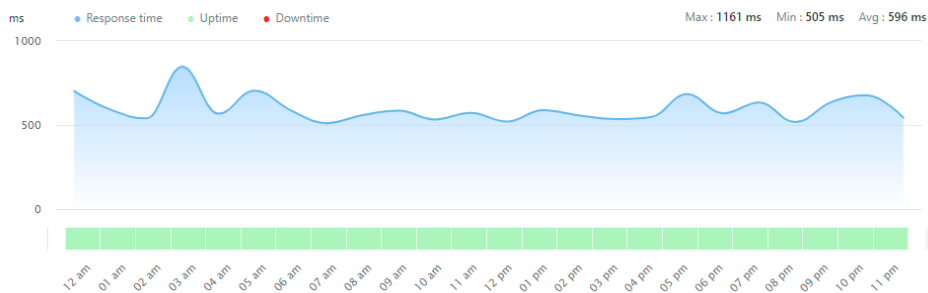
26-Feb-2022 - 26-Feb-2022

Availability
100 %

Downtime **0%**
0 Minutes

Longest downtime duration
0 mins

Incidents
0



Apdex
0.98

Avg. response time
596 ms

El día **26/02/2022**. Se puede evidencia que ese día el portal de rama judicial existió:

Tiempo que estuvo caído en total ese día: 0 minutos

% disponibilidad: 100 %

% indisponibilidad: 0 %

Promedio en el tiempo de respuesta que tuvo el portal: 596 ms

Existió indisponibilidad en las horas: en ninguna hora

Incidentes: 0

Performance metrics

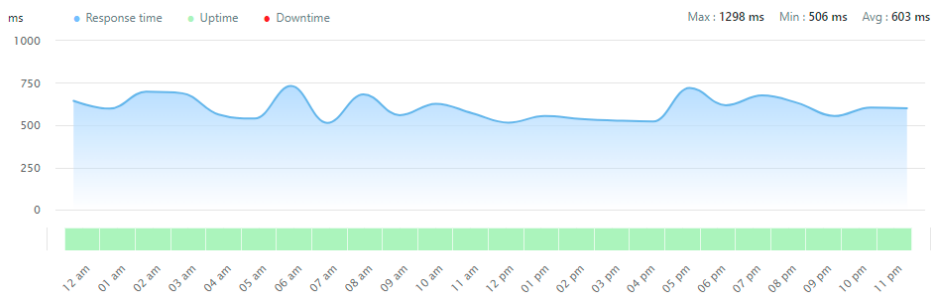
27-Feb-2022 - 27-Feb-2022

Availability
100 %

Downtime **0%**
0 Minutes

Longest downtime duration
0 mins

Incidents
0



Apdex
0.98

Avg. response time
603 ms

El día **27/02/2022**. Se puede evidencia que ese día el portal de rama judicial existió:

Tiempo que estuvo caído en total ese día: 0 minutos

% disponibilidad: 100%

% indisponibilidad: 0%

Promedio en el tiempo de respuesta que tuvo el portal: 603 ms

Existió indisponibilidad en las horas: en ninguna hora

Incidentes: 0

Performance metrics

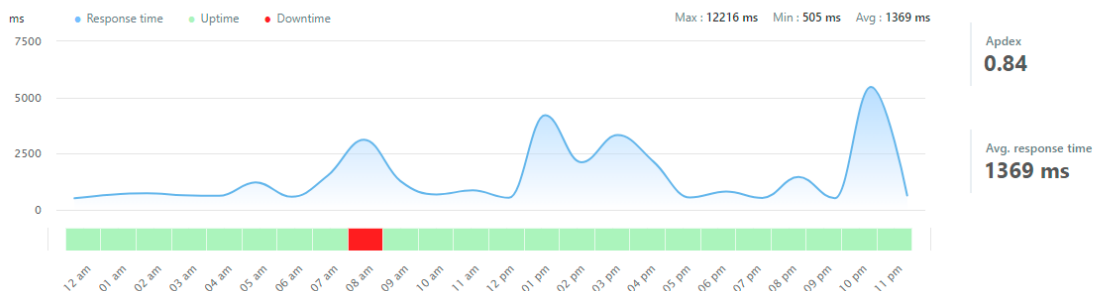
28-Feb-2022 - 28-Feb-2022

Availability
99.98 %

Downtime **0.02%**
19 secs

Longest downtime duration
19 secs

Incidents
1



El día **28/02/2022**. Se puede evidencia que ese día el portal de rama judicial existió:

Tiempo que estuvo caído en total ese día: 7 horas de ventana programada.

% disponibilidad: 99,98 %

% indisponibilidad: 0,02 %

Promedio en el tiempo de respuesta que tuvo el portal: 1369 ms

Existió indisponibilidad en las horas: 7 horas de ventana programada.

Ventana de mantenimiento: 1

Esta actividad se realizó previa programación y autorización del personal de Rama CSJ.

Fecha y Hora	Tiempo de Caída	Descripción del Incidente
28/02/2022 9:16 am Hasta 17:10 pm	7 horas de ventana programada.	Ventana de mantenimiento

7.3 TRATAMIENTO PARA LA SOLUCION DE LA INDISPONIBILIDAD QUE PRESENTA EL PORTAL EN EL MES DE FEBRERO

De acuerdo con la indisponibilidad presentada en este mes, fue necesario la generación de los siguientes casos para el mes de febrero donde se menciona las incidencias

- **TT551091 Fwd:** Indisponibilidad portal Rama Judicial

Por medio del siguiente caso se están generando las certificaciones diarias sobre la disponibilidad e indisponibilidad que presenta el portal de rama judicial

- **TT544033 RV:** Certificaciones disponibilidad portal Rama Judicial año 2022.

A través del presente drive https://drive.google.com/drive/folders/1kZx3eIpxxGU_0HqLd7aqEiZ3ie4En1CD?usp=sharing se cargan las certificaciones y están ubicadas las del mes de febrero de acuerdo con que la rama judicial mediante la herramienta NOC solicita si se tiene alguna información adicional

Acciones Inmediatas realizadas de acuerdo con lo recomendado por equipo de especialistas de IFX

7.4 Crecimiento de la Base de Datos- Instancia CSJPORTALDB01

De acuerdo con la solicitud escalada en el **caso TT520553 RV: Crecimiento de la BD de la maquina CSJPORTALDB01** del portal de rama judicial, se agrega el presente informe consolidado del crecimiento que tuvo la BD en el mes de Febrero.

BASE DE DATOS

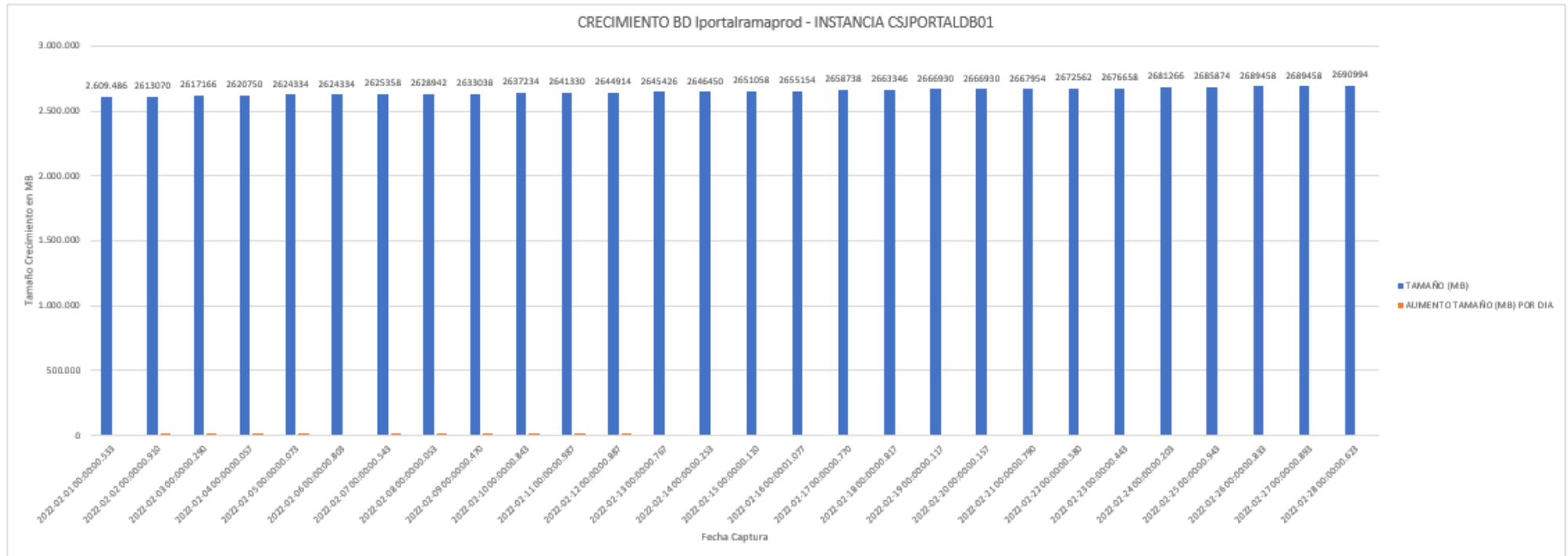
lportalramaprod

FECHA	TAMAÑO (MB)	AUMENTO TAMAÑO (MB) POR DIA
2022-02-01 00:00:00.533	2.609.486	0
2022-02-02 00:00:00.910	2.613.070	3.584
2022-02-03 00:00:00.290	2.617.166	4.096
2022-02-04 00:00:00.057	2.620.750	3.584
2022-02-05 00:00:00.073	2.624.334	3.584
2022-02-06 00:00:00.803	2.624.334	0
2022-02-07 00:00:00.543	2.625.358	1.024
2022-02-08 00:00:00.053	2.628.942	3.584
2022-02-09 00:00:00.470	2.633.038	4.096
2022-02-10 00:00:00.843	2.637.234	4.196
2022-02-11 00:00:00.987	2.641.330	4.096

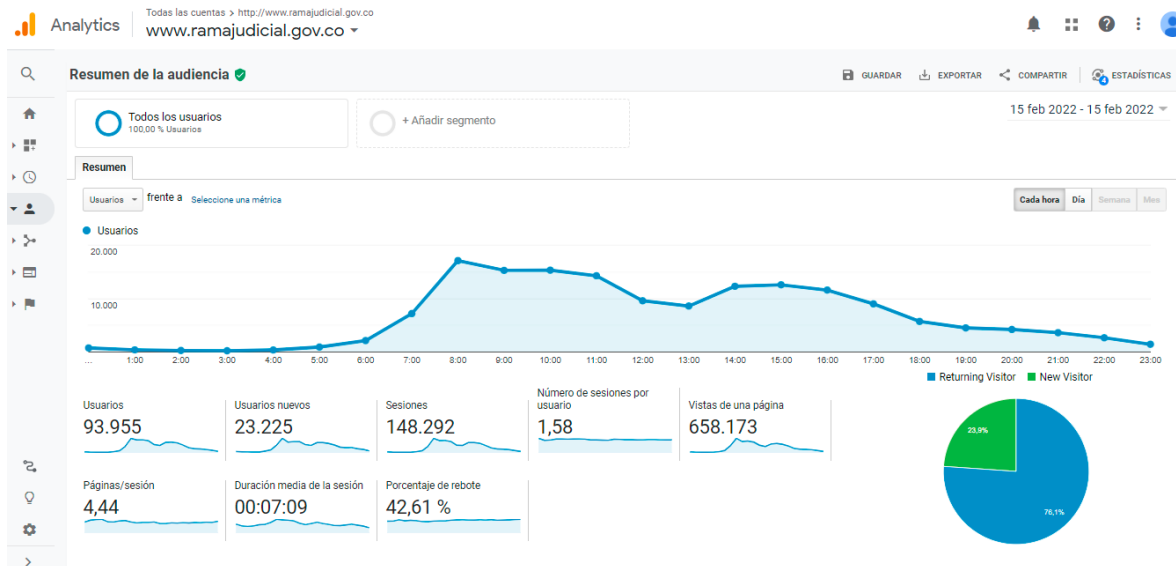
2022-02-12 00:00:00.887	2.644.914	3.584
2022-02-13 00:00:00.767	2.645.426	512
2022-02-14 00:00:00.253	2.646.450	1.024
2022-02-15 00:00:00.110	2.651.058	4.608
2022-02-16 00:00:01.077	2.655.154	4.096
2022-02-17 00:00:00.770	2.658.738	3.584
2022-02-18 00:00:00.817	2.663.346	4.608
2022-02-19 00:00:00.117	2.666.930	3.584
2022-02-20 00:00:00.157	2.666.930	0
2022-02-21 00:00:00.790	2.667.954	1.024
2022-02-22 00:00:00.580	2.672.562	4.608
2022-02-23 00:00:00.443	2.676.658	4.096
2022-02-24 00:00:00.203	2.681.266	4.608
2022-02-25 00:00:00.943	2.685.874	4.608
2022-02-26 00:00:00.833	2.689.458	3.584
2022-02-27 00:00:00.893	2.689.458	0
2022-02-28 00:00:00.623	2.690.994	1.536

Grafica del crecimiento de la BD Iportalramaprod de la INSTANCIA CSJPORTALB01

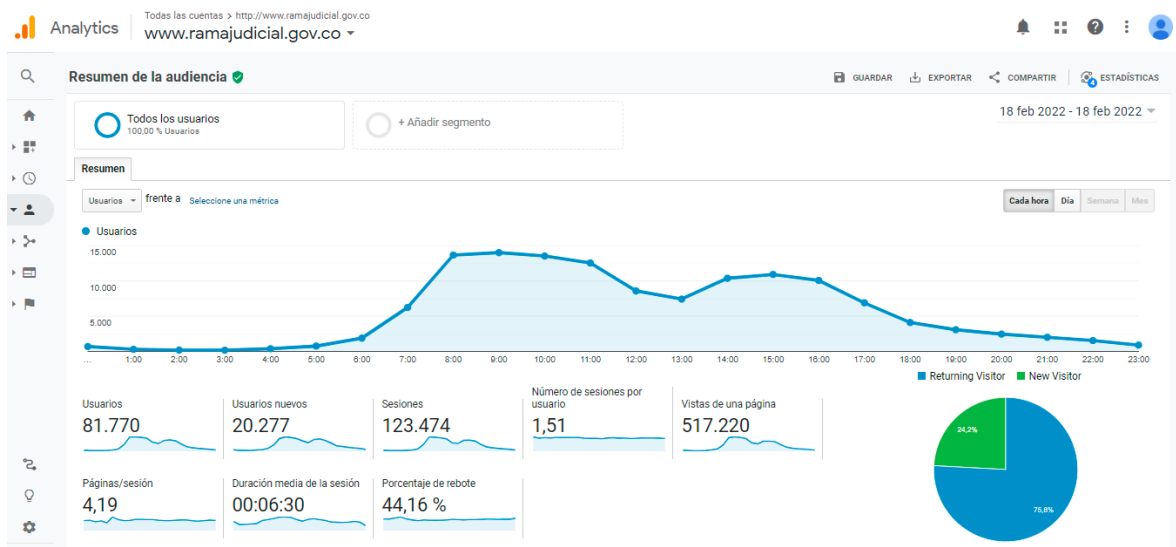
Se evidencia que los días donde se tuvo mayor crecimiento fue el 15,18,22, 24 y 25; y los días de menor crecimiento fueron 20 y 27 de Febrero.



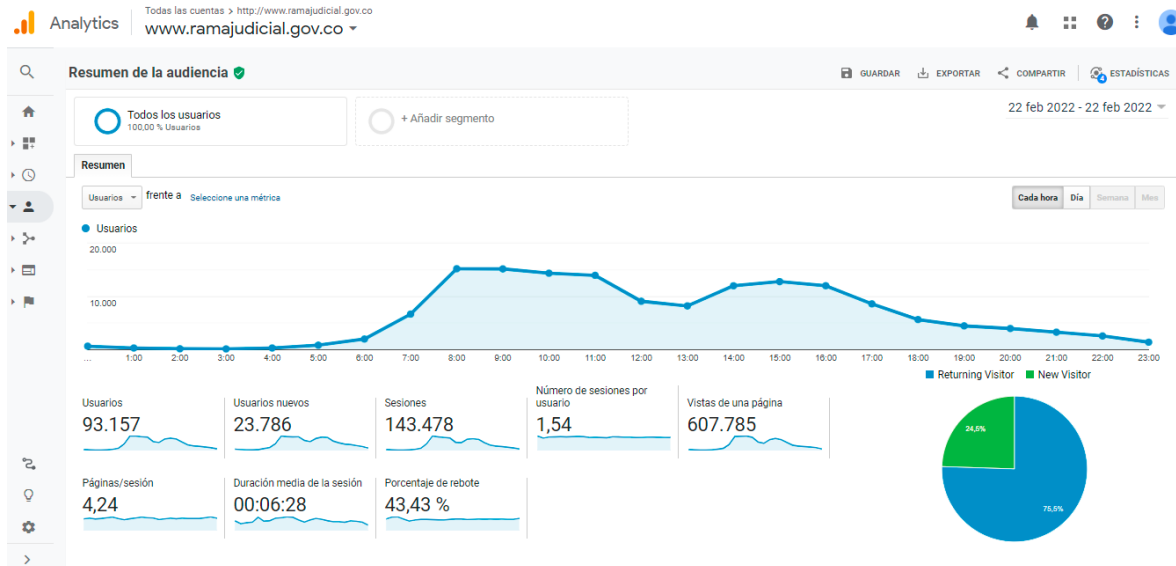
Cantidad de usuarios conectados el día 15 donde existió un mayor crecimiento de la BD



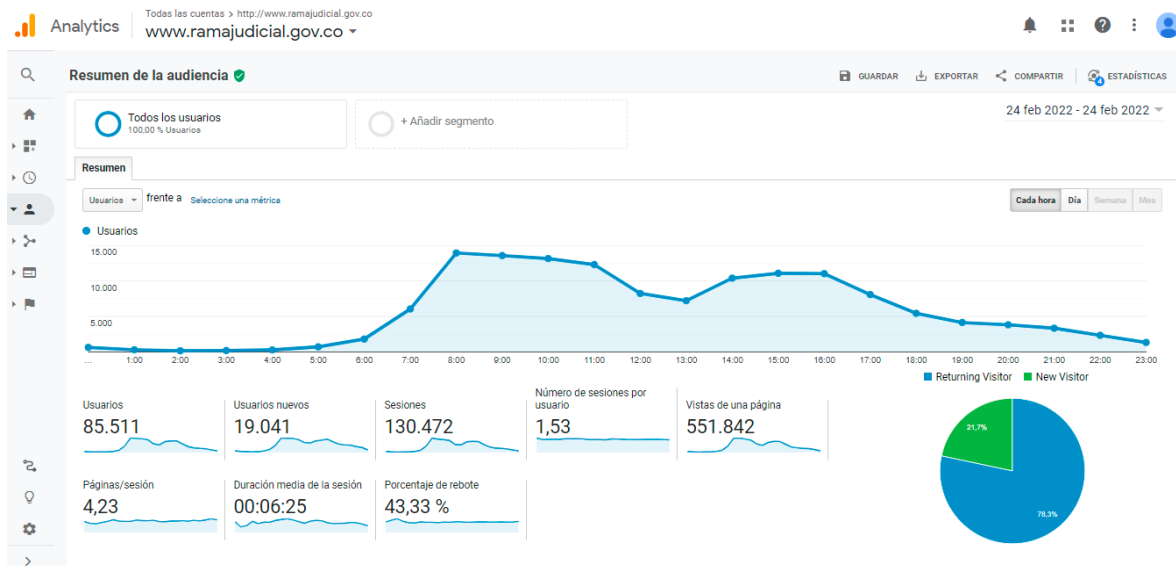
Cantidad de usuarios conectados el día 18 donde existió un mayor crecimiento de la BD



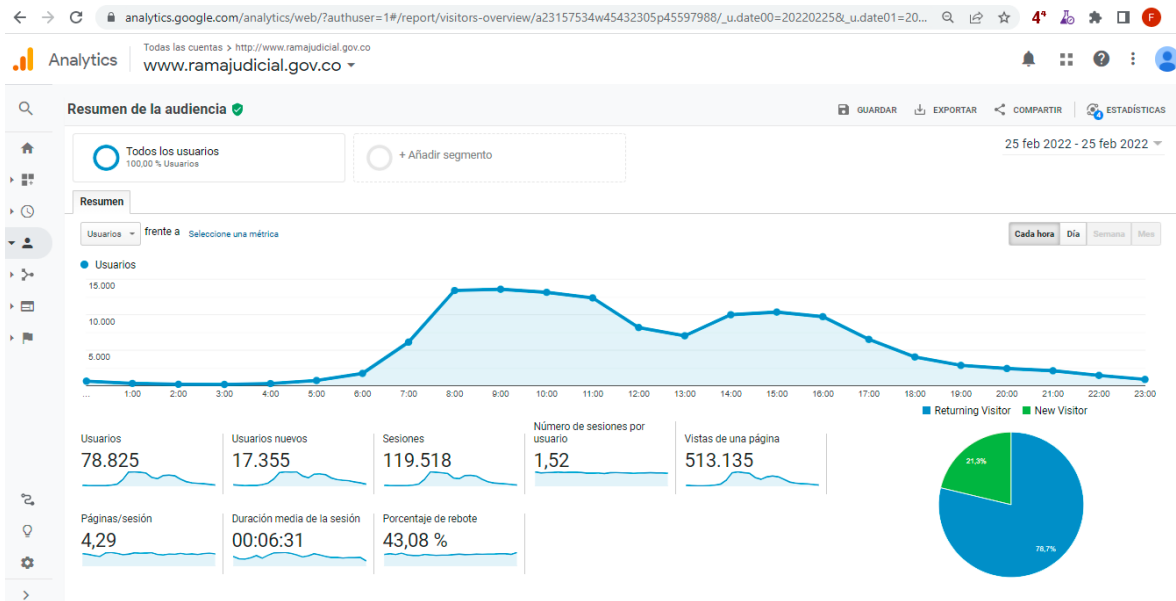
Cantidad de usuarios conectados el día 22 donde existió un mayor crecimiento de la BD



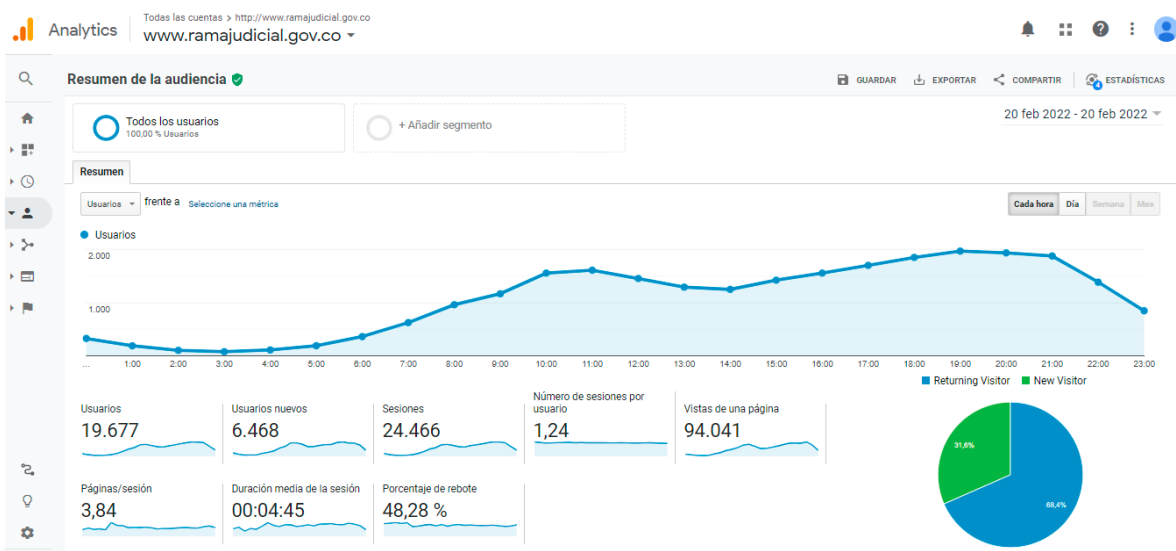
Cantidad de usuarios conectados el día 24 donde existió un mayor crecimiento de la BD



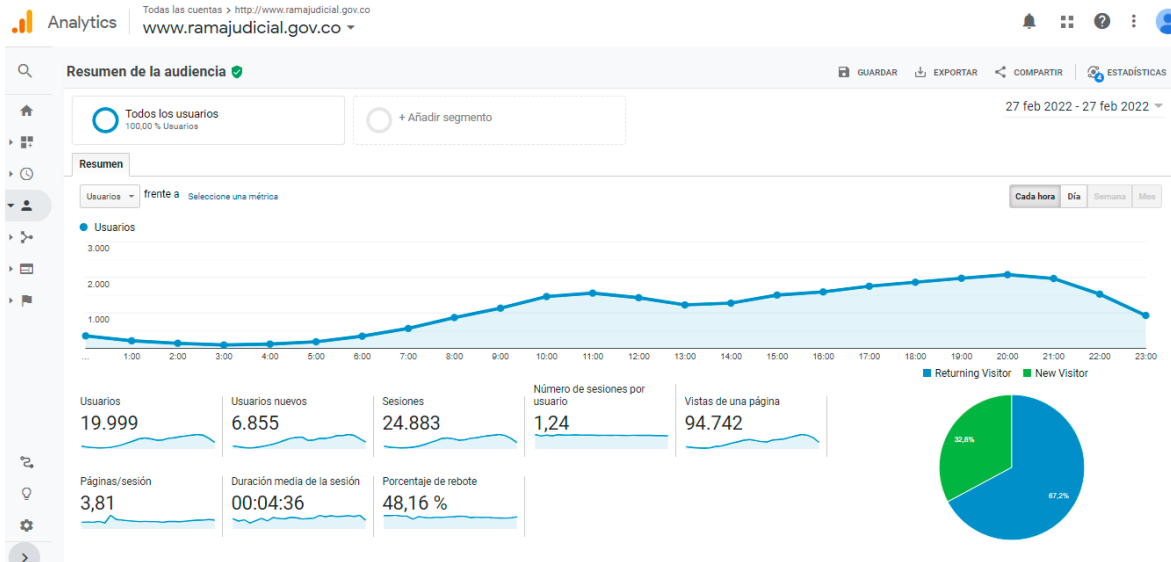
Cantidad de usuarios conectados el día 25 donde existió un mayor crecimiento de la BD



Cantidad de usuarios conectados el día 20 donde existió un menor crecimiento de la BD

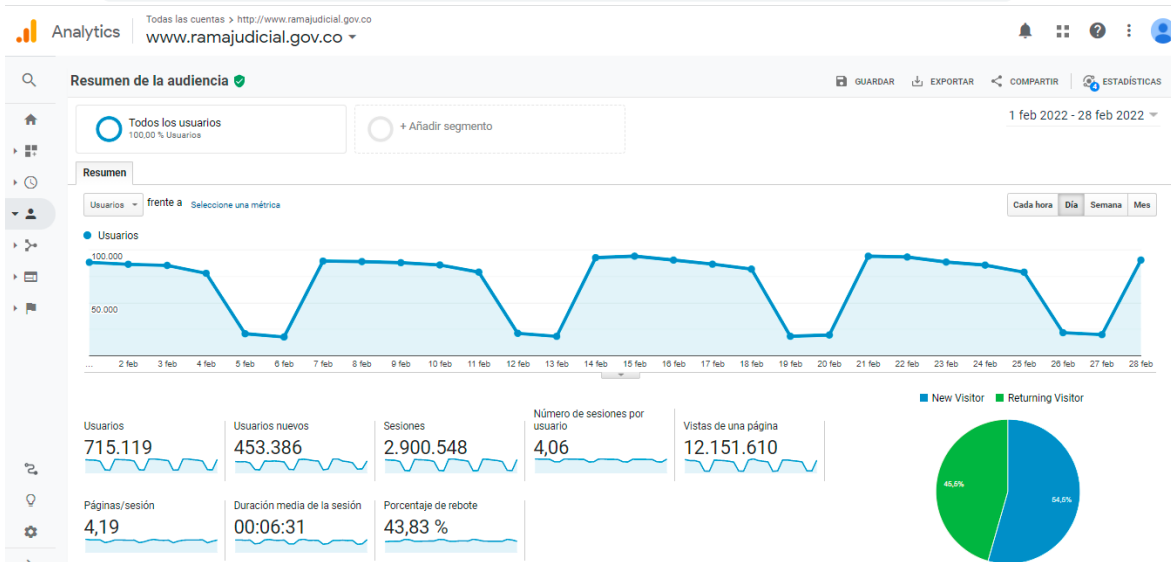


Cantidad de usuarios conectados el día 27 donde existió un menor crecimiento de la BD

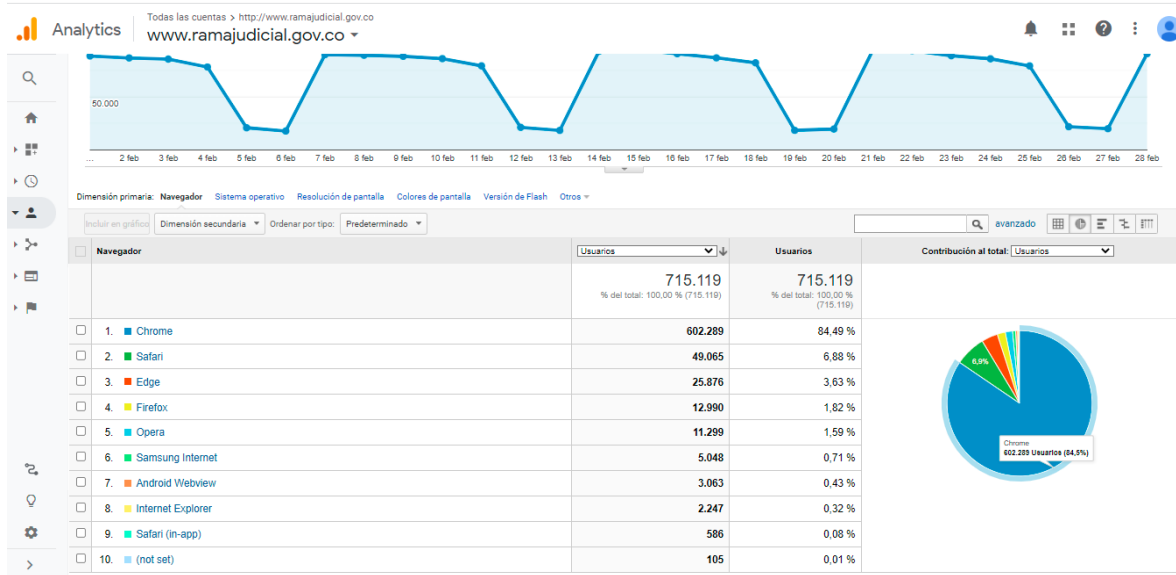


8. ESTADÍSTICAS RAMA JUDICIAL

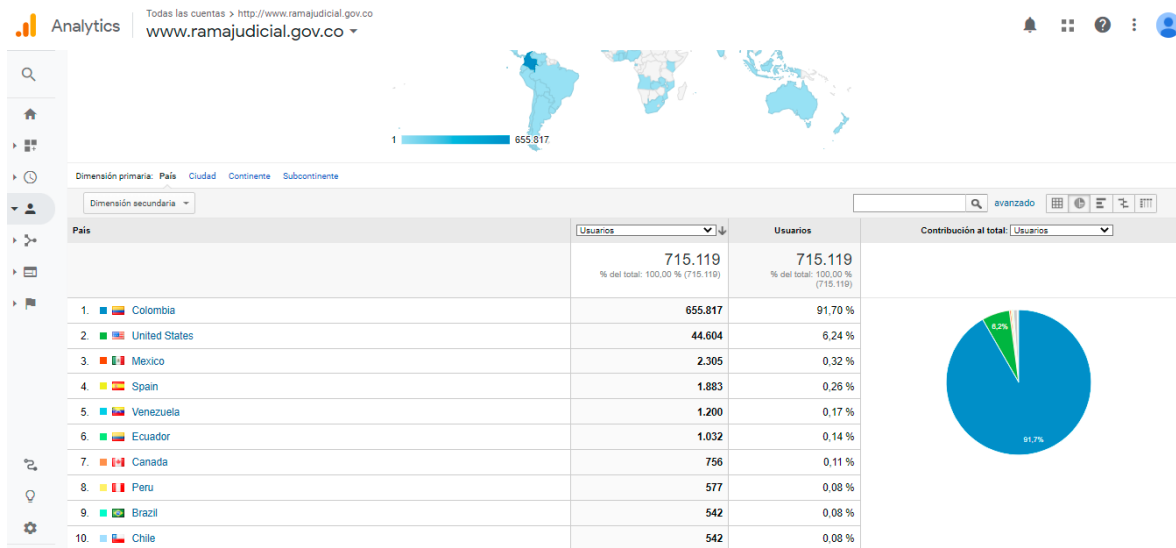
8.1 Resumen del portal



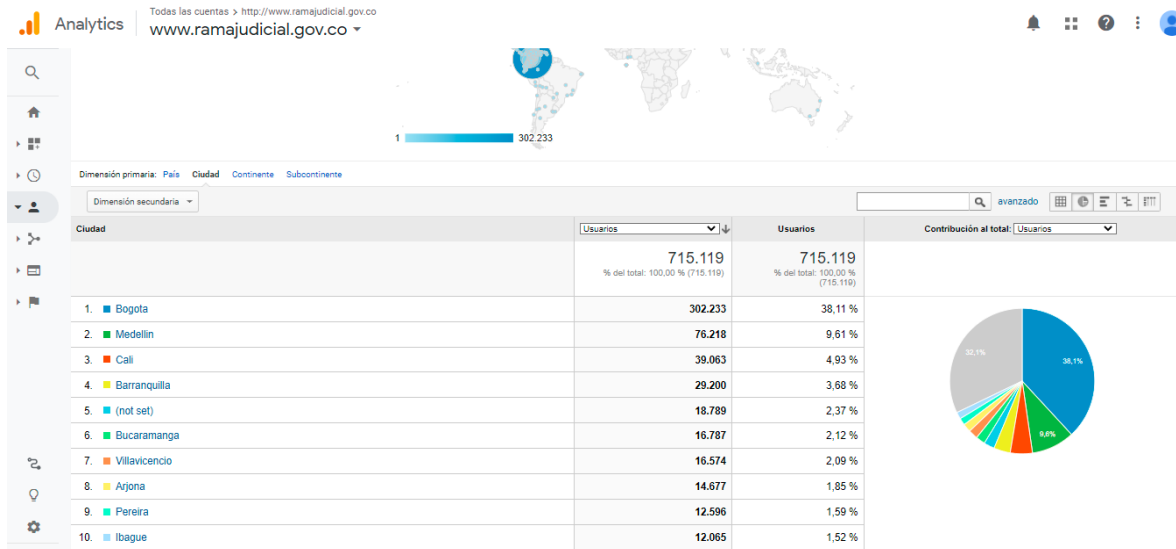
Visitas por navegador



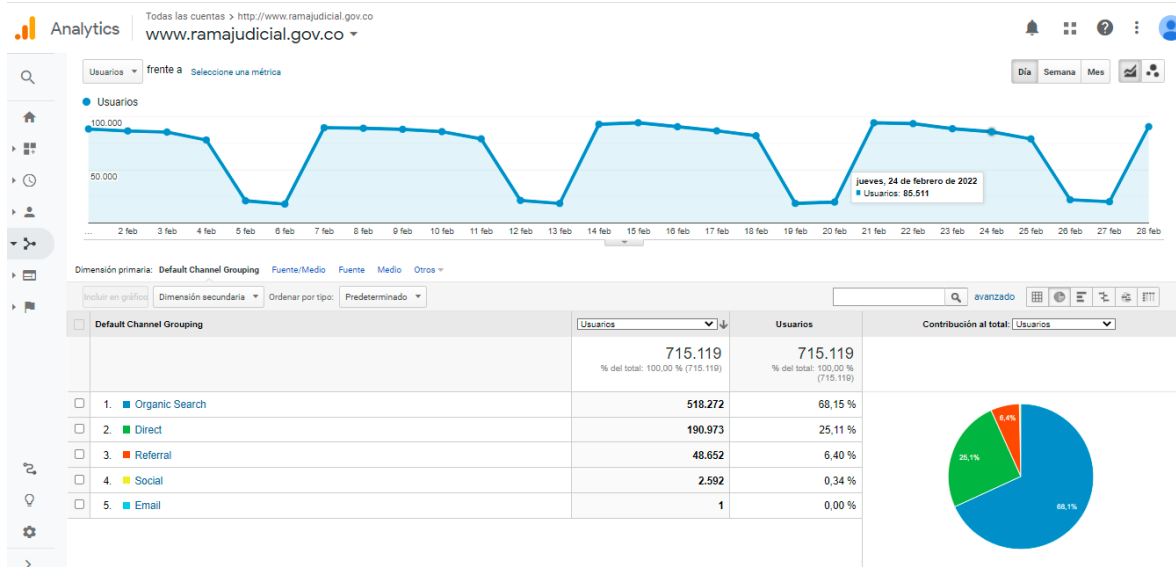
Visitas por País



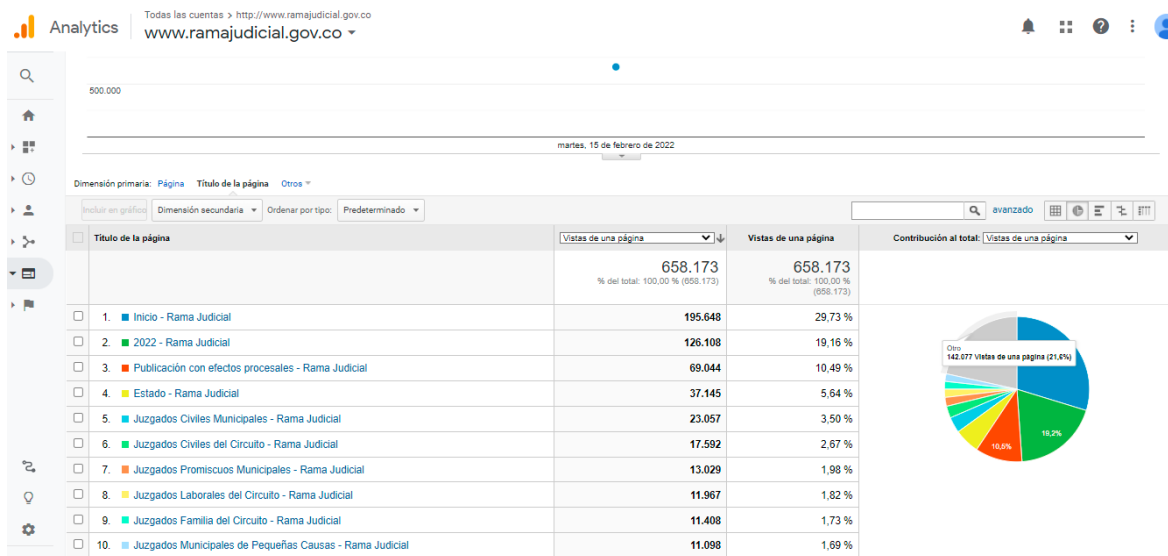
Visitas por Ciudad



Visitas por Trafico



Visitas por Título de la Pagina



8.2 Visitas al portal

Índice de día	Usuarios
1/02/2022	88.152
2/02/2022	86.317
3/02/2022	85.238
4/02/2022	77.805
5/02/2022	20.894
6/02/2022	17.791
7/02/2022	89.295
8/02/2022	88.828
9/02/2022	87.812
10/02/2022	85.651
11/02/2022	78.901
12/02/2022	21.247
13/02/2022	18.390
14/02/2022	92.567
15/02/2022	93.955
16/02/2022	90.240
17/02/2022	86.405
18/02/2022	81.770
19/02/2022	18.455
20/02/2022	19.677
21/02/2022	93.918

22/02/2022	93.157
23/02/2022	88.390
24/02/2022	85.511
25/02/2022	78.825
26/02/2022	21.856
27/02/2022	19.999
28/02/2022	90.241
Total de Usuarios	1.901.287

A continuación, encontrará una explicación más detallada de los términos que suelen ser objeto de confusión.

- Clics y visitas
- Visitas y usuarios y usuarios únicos absolutos
- Visitas de página y visitas de página únicas

Clics y visitas

Existe una importante diferencia entre clics (como los que se recogen en el informe "Campañas de AdWords") y visitas (como las que se reflejan en los informes "Motores de búsqueda" y "Usuarios"). La columna "clics" de sus informes indica las veces que los usuarios han hecho clic en sus publicaciones, mientras que la columna "visitas" señala las sesiones únicas que han iniciado los usuarios. Existen varios motivos por los que tal vez no coincidan estas dos cantidades:

- Un usuario puede hacer clic en su publicación varias veces. Cuando esto sucede dentro de la misma sesión, AdWords registra varios clics, mientras que Google Analytics identifica las distintas visitas de página como una sola visita. Esto ocurre con frecuencia entre los usuarios que comparan los productos que van a comprar.
- Un usuario puede hacer clic en una publicación y, más tarde, durante una sesión diferente, volver directamente al sitio a través de un marcador. En este caso, se guardará la información de referencia de la visita original, de manera que el clic se convertirá en varias visitas.
- Un usuario puede hacer clic en su publicación, pero impedir que la página se cargue por completo si decide acceder a otra página o pulsar el botón "Detener" del navegador. En este caso, el código de seguimiento de Google Analytics es incapaz de ejecutar o enviar datos de seguimiento a los servidores de Google. Sin embargo, AdWords registrará un clic.
- Para poder garantizar una facturación más exacta, AdWords de Google filtra automáticamente los clics de sus informes que no son válidos. Sin embargo, los informes de Google Analytics incluyen estos clics como visitas realizadas a su sitio web para mostrar todo el conjunto de datos de tráfico.

Visitas y usuarios únicos absolutos

Google Analytics realiza un recuento tanto de las visitas como de los usuarios en su cuenta. Las visitas representan el número de sesiones individuales iniciadas por todos los usuarios para llegar a su sitio web. Si un usuario permanece inactivo en su sitio durante al menos 30 minutos, toda actividad posterior se atribuirá a una nueva sesión. Los usuarios que abandonen su sitio y vuelvan en menos de 30 minutos se considerarán como parte de la sesión inicial.

El usuario es un término utilizado para definir con la máxima precisión el número de personas distintas y reales que visitan un sitio web. Evidentemente, no existe modo alguno de saber si dos personas comparten un equipo desde la perspectiva del sitio web, pero un buen sistema de seguimiento de usuarios puede aproximarse mucho a la cifra real. Los sistemas más precisos normalmente emplean cookies para realizar el recuento de usuarios diferentes.

Los "usuarios" representan el número diario de usuarios únicos que visitan su sitio web. Todas las sesiones de un mismo usuario iniciadas durante un mismo día se agregarán a un usuario único, aunque pueden representar dos o más visitas diferentes.

En el informe "Usuario único absoluto", se añadirán todas las visitas del mismo usuario realizadas en el intervalo de tiempo activo completo que haya seleccionado, de manera que se contabilizarán como un usuario único absoluto, independientemente del número de días que haya visitado su sitio y las veces que lo haya hecho cada día.

Visitas de página y visitas de página únicas

Una visita de página hace referencia a la visualización de una página de su sitio web que el código de seguimiento de Google Analytics está controlando. Si un usuario vuelve a cargar la página después de que se haya cargado completamente, esto contará como una visita de página adicional. Si un usuario navega a una página diferente y más tarde vuelve a la página original, se registrará también una segunda visita de página.

Una visita de página única, tal y como aparece en el informe "Contenido principal", integra las visitas de páginas que genera el mismo usuario durante la misma sesión. Una visita de página única representa el número de sesiones durante las cuales se ha visitado esa página al menos una vez.

Porcentaje de rebote

El porcentaje de rebote es el porcentaje de visitas a una sola página o visitas en las que el usuario ha abandonado su sitio desde la página de acceso (destino). Use este indicador para evaluar la calidad de las visitas; En caso de presentar un porcentaje elevado, significa que los usuarios no valoran como relevantes las páginas de acceso al sitio.

Cuanto más atractivas resulten las páginas de destino, más usuarios permanecerán en el sitio y se convertirán en clientes. Para lograr reducir el porcentaje de rebote, intente adaptar las páginas de destino a cada una de las palabras clave y las publicaciones que publica. Estas páginas deberían proporcionar la información y los servicios mencionados en el texto del anuncio.

8.3 Visitas por ubicaciones países

Analytics Todas las cuentas > http://www.ramajudicial.gov.co
 www.ramajudicial.gov.co

302.233

Dimensión primaria: País Ciudad Continente Subcontinente

Dimensión secundaria

Ciudad	Adquisición			Comportamiento			Conversiones		
	Usuarios	Usuarios nuevos	Sesiones	Porcentaje de rebote	Páginas/sesión	Duración media de la sesión	Tasa de conversión del objetivo	Objetivos cumplidos	Valor del objetivo
	715.119 % del total: 100,00 % (715.119)	453.647 % del total: 100,06 % (453.386)	2.900.548 % del total: 100,00 % (2.900.548)	43,83 % Media de la vista: 43,83 % (0,00 %)	4,19 Media de la vista: 4,19 (0,00 %)	00:06:31 Media de la vista: 00:06:31 (0,00 %)	0,00 % Media de la vista: 0,00 % (0,00 %)	0 % del total: 0,00 % (0)	0,00 US\$ % del total: 0,00 % (0,00 US\$)
1. Bogota	302.233 (38,11 %)	177.327 (39,09 %)	1.173.266 (40,45 %)	46,04 %	3,85	00:06:07	0,00 %	0 (0,00 %)	0,00 US\$ (0,00 %)
2. Medellin	76.218 (9,61 %)	39.521 (8,71 %)	273.269 (9,42 %)	48,91 %	3,36	00:05:14	0,00 %	0 (0,00 %)	0,00 US\$ (0,00 %)
3. Cali	39.063 (4,93 %)	20.933 (4,61 %)	178.074 (6,14 %)	47,59 %	3,71	00:05:49	0,00 %	0 (0,00 %)	0,00 US\$ (0,00 %)
4. Barranquilla	29.200 (3,68 %)	15.138 (3,34 %)	108.174 (3,73 %)	34,94 %	4,66	00:08:06	0,00 %	0 (0,00 %)	0,00 US\$ (0,00 %)
5. (not set)	18.789 (2,37 %)	10.480 (2,31 %)	51.128 (1,76 %)	40,51 %	4,07	00:06:26	0,00 %	0 (0,00 %)	0,00 US\$ (0,00 %)
6. Bucaramanga	16.787 (2,12 %)	8.914 (1,96 %)	73.100 (2,52 %)	43,89 %	3,90	00:06:41	0,00 %	0 (0,00 %)	0,00 US\$ (0,00 %)
7. Villavicencio	16.574 (2,09 %)	8.526 (1,88 %)	75.190 (2,59 %)	44,03 %	4,05	00:05:24	0,00 %	0 (0,00 %)	0,00 US\$ (0,00 %)
8. Arjona	14.677 (1,85 %)	7.389 (1,63 %)	63.722 (2,20 %)	30,57 %	7,58	00:11:01	0,00 %	0 (0,00 %)	0,00 US\$ (0,00 %)
9. Pereira	12.596 (1,59 %)	6.245 (1,38 %)	47.452 (1,64 %)	37,36 %	4,65	00:08:15	0,00 %	0 (0,00 %)	0,00 US\$ (0,00 %)
10. Ibague	12.065 (1,52 %)	6.394 (1,41 %)	47.537 (1,64 %)	41,82 %	3,86	00:06:47	0,00 %	0 (0,00 %)	0,00 US\$ (0,00 %)

8.4 Visitas por ubicación país Colombia

Analytics Todas las cuentas > http://www.ramajudicial.gov.co
 www.ramajudicial.gov.co

302.233

Dimensión primaria: País Ciudad Continente Subcontinente

Dimensión secundaria

Ciudad	Adquisición			Comportamiento			Conversiones		
	Usuarios	Usuarios nuevos	Sesiones	Porcentaje de rebote	Páginas/sesión	Duración media de la sesión	Tasa de conversión del objetivo	Objetivos cumplidos	Valor del objetivo
	715.119 % del total: 100,00 % (715.119)	453.647 % del total: 100,06 % (453.386)	2.900.548 % del total: 100,00 % (2.900.548)	43,83 % Media de la vista: 43,83 % (0,00 %)	4,19 Media de la vista: 4,19 (0,00 %)	00:06:31 Media de la vista: 00:06:31 (0,00 %)	0,00 % Media de la vista: 0,00 % (0,00 %)	0 % del total: 0,00 % (0)	0,00 US\$ % del total: 0,00 % (0,00 US\$)
1. Bogota	302.233 (38,11 %)	177.327 (39,09 %)	1.173.266 (40,45 %)	46,04 %	3,85	00:06:07	0,00 %	0 (0,00 %)	0,00 US\$ (0,00 %)
2. Medellin	76.218 (9,61 %)	39.521 (8,71 %)	273.269 (9,42 %)	48,91 %	3,36	00:05:14	0,00 %	0 (0,00 %)	0,00 US\$ (0,00 %)
3. Cali	39.063 (4,93 %)	20.933 (4,61 %)	178.074 (6,14 %)	47,59 %	3,71	00:05:49	0,00 %	0 (0,00 %)	0,00 US\$ (0,00 %)
4. Barranquilla	29.200 (3,68 %)	15.138 (3,34 %)	108.174 (3,73 %)	34,94 %	4,66	00:08:06	0,00 %	0 (0,00 %)	0,00 US\$ (0,00 %)
5. (not set)	18.789 (2,37 %)	10.480 (2,31 %)	51.128 (1,76 %)	40,51 %	4,07	00:06:26	0,00 %	0 (0,00 %)	0,00 US\$ (0,00 %)
6. Bucaramanga	16.787 (2,12 %)	8.914 (1,96 %)	73.100 (2,52 %)	43,89 %	3,90	00:06:41	0,00 %	0 (0,00 %)	0,00 US\$ (0,00 %)
7. Villavicencio	16.574 (2,09 %)	8.526 (1,88 %)	75.190 (2,59 %)	44,03 %	4,05	00:05:24	0,00 %	0 (0,00 %)	0,00 US\$ (0,00 %)
8. Arjona	14.677 (1,85 %)	7.389 (1,63 %)	63.722 (2,20 %)	30,57 %	7,58	00:11:01	0,00 %	0 (0,00 %)	0,00 US\$ (0,00 %)
9. Pereira	12.596 (1,59 %)	6.245 (1,38 %)	47.452 (1,64 %)	37,36 %	4,65	00:08:15	0,00 %	0 (0,00 %)	0,00 US\$ (0,00 %)
10. Ibague	12.065 (1,52 %)	6.394 (1,41 %)	47.537 (1,64 %)	41,82 %	3,86	00:06:47	0,00 %	0 (0,00 %)	0,00 US\$ (0,00 %)

9. GESTIÓN DE GRABACIONES

ITEM OC	DESCRIPCIÓN
13	npn03--IaaS Procesamiento - Servidor de Uso Básico - Oro - Alta - Hosting Nube Privada - 4 - Según ficha técnica - 8 GB - 240 GB - Ser/M - Cantidad: 1
15	npn03--IaaS Procesamiento - Servidor de Uso Básico - Oro - Alta - Hosting Nube Privada - 4 - Según ficha técnica - 8 GB - 240 GB - Ser/M - Cantidad: 1
17	npn03--IaaS Procesamiento - Servidor de Uso Básico - Oro - Alta - Hosting Nube Privada - 4 - Según ficha técnica - 8 GB - 240 GB - Ser/M - Cantidad: 1
18	npn03--IaaS Procesamiento - Servidor de Uso Básico - Oro - Alta - Hosting Nube Privada - 4 - Según ficha técnica - 8 GB - 240 GB - Ser/M - Cantidad: 1
20	npn03--IaaS Procesamiento - Servidor de Uso Básico - Oro - Alta - Hosting Nube Privada - 4 - Según ficha técnica - 8 GB - 240 GB - Ser/M - Cantidad: 1
24	npn03--IaaS Procesamiento - Servidor de Uso Básico - Oro - Alta - Hosting Nube Privada - 4 - Según ficha técnica - 16 GB - 240 GB - Ser/M - Cantidad: 1
26	npn03--IaaS Procesamiento - Servidor de Uso Básico - Oro - Alta - Hosting Nube Privada - 4 - Según ficha técnica - 16 GB - 240 GB - Ser/M - Cantidad: 1
31	npn03--IaaS Procesamiento - Servidor de Uso Estandar - Oro - Alta - Hosting Nube Privada - 8 - Según ficha técnica - 32 GB - 480 GB - Ser/M - Cantidad: 1
82	npn03--PaaS - MySQL Enterprise Community Edition - Oro - Alta - Servidor de Uso Básico - Nube privada - 7.2x o superior - PaaS/M - Cantidad: 1
83	npn03--PaaS - MySQL Enterprise Community Edition - Oro - Alta - Servidor de Uso Básico - Nube privada - 7.2x o superior - PaaS/M - Cantidad: 1
109 (2/6)	npn03--IaaS Procesamiento - Servidor de Uso Básico - Oro - Alta - Hosting Nube Privada - 4 - Según ficha técnica - 16 GB - 480 GB - Ser/M - Cantidad: 6
109 (3/6)	npn03--IaaS Procesamiento - Servidor de Uso Básico - Oro - Alta - Hosting Nube Privada - 4 - Según ficha técnica - 16 GB - 480 GB - Ser/M - Cantidad: 6
109 (5/6)	npn03--IaaS Procesamiento - Servidor de Uso Básico - Oro - Alta - Hosting Nube Privada - 4 - Según ficha técnica - 16 GB - 480 GB - Ser/M - Cantidad: 6
109 (6/6)	npn03--IaaS Procesamiento - Servidor de Uso Básico - Oro - Alta - Hosting Nube Privada - 4 - Según ficha técnica - 16 GB - 480 GB - Ser/M - Cantidad: 6
110 (1/8)	npn03--IaaS Procesamiento - Servidor de Uso Estandar - Oro - Alta - Hosting Nube Privada - 16 - Según ficha técnica - 64 GB - 480 GB - Ser/M - Cantidad: 8
110 (2/8)	npn03--IaaS Procesamiento - Servidor de Uso Estandar - Oro - Alta - Hosting Nube Privada - 16 - Según ficha técnica - 64 GB - 480 GB - Ser/M - Cantidad: 8
110 (3/8)	npn03--IaaS Procesamiento - Servidor de Uso Estandar - Oro - Alta - Hosting Nube Privada - 16 - Según ficha técnica - 64 GB - 480 GB - Ser/M - Cantidad: 8
110 (4/8)	npn03--IaaS Procesamiento - Servidor de Uso Estandar - Oro - Alta - Hosting Nube Privada - 16 - Según ficha técnica - 64 GB - 480 GB - Ser/M - Cantidad: 8
110 (5/8)	npn03--IaaS Procesamiento - Servidor de Uso Estandar - Oro - Alta - Hosting Nube Privada - 16 - Según ficha técnica - 64 GB - 480 GB - Ser/M - Cantidad: 8
110 (6/8)	npn03--IaaS Procesamiento - Servidor de Uso Estandar - Oro - Alta - Hosting Nube Privada - 16 - Según ficha técnica - 64 GB - 480 GB - Ser/M - Cantidad: 8

110 (8/8)	npn03--IaaS Procesamiento - Servidor de Uso Estandar - Oro - Alta - Hosting Nube Privada - 16 - Según ficha técnica - 64 GB - 480 GB - Ser/M - Cantidad: 8
111(2/8)	npn03--PaaS - SQL Sobre Windows - Oro - Alta - Servidor de Uso Estandar - Nube privada - SQL Server 2012 R2 o superior - PaaS/M - Cantidad: 8
111 (1/8)	npn03--PaaS - SQL Sobre Windows - Oro - Alta - Servidor de Uso Estandar - Nube privada - SQL Server 2012 R2 o superior - PaaS/M - Cantidad: 8
111 (3/8)	npn03--PaaS - SQL Sobre Windows - Oro - Alta - Servidor de Uso Estandar - Nube privada - SQL Server 2012 R2 o superior - PaaS/M - Cantidad: 8
112	npn03--PaaS - Internet Information Server - Oro - Alta - Servidor de Uso Estandar - Nube privada - PaaS/M - Cantidad: 1
114	npn03--PaaS - Internet Information Server - Oro - Alta - Servidor de Uso Estandar - Nube privada - PaaS/M - Cantidad: 1

9.1 KACTUS

ITEM OC	DESCRIPCIÓN
43	npn03--IaaS Procesamiento - Servidor de Uso Estandar - Oro - Alta - Hosting Nube Privada - 16 - Según ficha técnica - 64 GB - 480 GB - Ser/M - Cantidad: 1
44	npn03--IaaS Procesamiento - Servidor de Uso Estandar - Oro - Alta - Hosting Nube Privada - 16 - Según ficha técnica - 64 GB - 480 GB - Ser/M - Cantidad: 1
45	npn03--IaaS Procesamiento - Servidor de Uso Estandar - Oro - Alta - Hosting Nube Privada - 16 - Según ficha técnica - 64 GB - 480 GB - Ser/M - Cantidad: 1
46	npn03--IaaS Procesamiento - Servidor de Uso Estandar - Oro - Alta - Hosting Nube Privada - 16 - Según ficha técnica - 64 GB - 480 GB - Ser/M - Cantidad: 1
47	npn03--IaaS Procesamiento - Servidor de Uso Estandar - Oro - Alta - Hosting Nube Privada - 16 - Según ficha técnica - 64 GB - 480 GB - Ser/M - Cantidad: 1
67	npn03--PaaS - SQL Sobre Windows - Oro - Alta - Servidor de Uso Estandar - Nube privada - SQL Server 2012 R2 o superior - PaaS/M - Cantidad: 1
86	npn03--PaaS - Internet Information Server - Oro - Alta - Servidor de Uso Estandar - Nube privada - PaaS/M - Cantidad: 1
88	npn03--PaaS - Internet Information Server - Oro - Alta - Servidor de Uso Estandar - Nube privada - PaaS/M - Cantidad: 1
92	npn03--PaaS - Active Directory - Oro - Alta - Servidor de Uso Básico - Nube privada - PaaS/M - Cantidad: 1
93	npn03--PaaS - Active Directory - Oro - Alta - Servidor de Uso Básico - Nube privada - PaaS/M - Cantidad: 1

9.2 JUSTICIA XXI

ITEM OC	DESCRIPCIÓN
35	npn03--IaaS Procesamiento - Servidor de Uso Estandar - Oro - Alta - Hosting Nube Privada - 8 - Según ficha técnica - 32 GB - 480 GB - Ser/M - Cantidad: 1
36	npn03--IaaS Procesamiento - Servidor de Uso Estandar - Oro - Alta - Hosting Nube Privada - 8 - Según ficha técnica - 32 GB - 480 GB - Ser/M - Cantidad: 1

38	npn03--IaaS Procesamiento - Servidor de Uso Estandar - Oro - Alta - Hosting Nube Privada - 8 - Según ficha técnica - 32 GB - 480 GB - Ser/M - Cantidad: 1
41	npn03--IaaS Procesamiento - Servidor de Uso Estandar - Oro - Alta - Hosting Nube Privada - 16 - Según ficha técnica - 32 GB - 480 GB - Ser/M - Cantidad: 1
62	npn03--PaaS - SQL Sobre Windows - Oro - Alta - Servidor de Uso Básico - Nube privada - SQL Server 2012 R2 o superior - PaaS/M - Cantidad: 1
68	npn03--PaaS - SQL Sobre Windows - Oro - Alta - Servidor de Uso Estandar - Nube privada - SQL Server 2012 R2 o superior - PaaS/M - Cantidad: 1
71	npn03--PaaS - SQL Sobre Windows - Oro - Alta - Servidor de Uso Estandar - Nube privada - SQL Server 2012 R2 o superior - PaaS/M - Cantidad: 1
72	npn03--PaaS - SQL Sobre Windows - Oro - Alta - Servidor de Uso Estandar - Nube privada - SQL Server 2012 R2 o superior - PaaS/M - Cantidad: 1
73	npn03--PaaS - SQL Sobre Windows - Oro - Alta - Servidor de Uso Estandar - Nube privada - SQL Server 2012 R2 o superior - PaaS/M - Cantidad: 1

9.3 EFINOMINA

ITEM OC	DESCRIPCIÓN
16	npn03--IaaS Procesamiento - Servidor de Uso Básico - Oro - Alta - Hosting Nube Privada - 4 - Según ficha técnica - 8 GB - 240 GB - Ser/M - Cantidad: 1
21	npn03--IaaS Procesamiento - Servidor de Uso Básico - Oro - Alta - Hosting Nube Privada - 4 - Según ficha técnica - 8 GB - 240 GB - Ser/M - Cantidad: 1
40	npn03--IaaS Procesamiento - Servidor de Uso Estandar - Oro - Alta - Hosting Nube Privada - 16 - Según ficha técnica - 32 GB - 480 GB - Ser/M - Cantidad: 1
42	npn03--IaaS Procesamiento - Servidor de Uso Estandar - Oro - Alta - Hosting Nube Privada - 16 - Según ficha técnica - 32 GB - 480 GB - Ser/M - Cantidad: 1
81	npn03--PaaS - SQL Sobre Windows - Oro - Alta - Servidor de Uso Estandar - Nube privada - SQL Server 2012 R2 o superior - PaaS/M - Cantidad: 1
111 (4/8)	npn03--PaaS - SQL Sobre Windows - Oro - Alta - Servidor de Uso Estandar - Nube privada - SQL Server 2012 R2 o superior - PaaS/M - Cantidad: 8

9.4 SIRNA

ITEM OC	DESCRIPCIÓN
32	npn03--IaaS Procesamiento - Servidor de Uso Estandar - Oro - Alta - Hosting Nube Privada - 8 - Según ficha técnica - 32 GB - 480 GB - Ser/M - Cantidad: 1
33	npn03--IaaS Procesamiento - Servidor de Uso Estandar - Oro - Alta - Hosting Nube Privada - 8 - Según ficha técnica - 32 GB - 480 GB - Ser/M - Cantidad: 1
34	npn03--IaaS Procesamiento - Servidor de Uso Estandar - Oro - Alta - Hosting Nube Privada - 8 - Según ficha técnica - 32 GB - 480 GB - Ser/M - Cantidad: 1
69	npn03--PaaS - SQL Sobre Windows - Oro - Alta - Servidor de Uso Estandar - Nube privada - SQL Server 2012 R2 o superior - PaaS/M - Cantidad: 1
70	npn03--PaaS - SQL Sobre Windows - Oro - Alta - Servidor de Uso Estandar - Nube privada - SQL Server 2012 R2 o superior - PaaS/M - Cantidad: 1
110 (7/8)	npn03--IaaS Procesamiento - Servidor de Uso Estandar - Oro - Alta - Hosting Nube Privada - 16 - Según ficha técnica - 64 GB - 480 GB - Ser/M - Cantidad: 8

111 (2/8)	npn03--PaaS - SQL Sobre Windows - Oro - Alta - Servidor de Uso Estandar - Nube privada - SQL Server 2012 R2 o superior - PaaS/M - Cantidad: 8
-----------	---

9.5 CONSEJO DE ESTADO

ITEM OC	DESCRIPCIÓN
37	npn03--IaaS Procesamiento - Servidor de Uso Estandar - Oro - Alta - Hosting Nube Privada - 8 - Según ficha técnica - 32 GB - 480 GB - Ser/M - Cantidad: 1
39	npn03--IaaS Procesamiento - Servidor de Uso Estandar - Oro - Alta - Hosting Nube Privada - 8 - Según ficha técnica - 32 GB - 480 GB - Ser/M - Cantidad: 1

9.6 SIBD

ITEM OC	DESCRIPCIÓN
48	npn03--IaaS Procesamiento - Servidor de Uso Estandar - Oro - Alta - Hosting Nube Privada - 16 - Según ficha técnica - 64 GB - 480 GB - Ser/M - Cantidad: 1
80	npn03--PaaS - SQL Sobre Windows - Oro - Alta - Servidor de Uso Estandar - Nube privada - SQL Server 2012 R2 o superior - PaaS/M - Cantidad: 1

9.7 OTRAS MÁQUINAS VIRTUALES

ITEM OC	DESCRIPCIÓN	APLICACIÓN
14	npn03--IaaS Procesamiento - Servidor de Uso Básico - Oro - Alta - Hosting Nube Privada - 4 - Según ficha técnica - 8 GB - 240 GB - Ser/M - Cantidad: 1	MV Seccionales
23	npn03--IaaS Procesamiento - Servidor de Uso Básico - Oro - Alta - Hosting Nube Privada - 4 - Según ficha técnica - 16 GB - 240 GB - Ser/M - Cantidad: 1	CORE-IMPACT
25	npn03--IaaS Procesamiento - Servidor de Uso Básico - Oro - Alta - Hosting Nube Privada - 4 - Según ficha técnica - 16 GB - 240 GB - Ser/M - Cantidad: 1	WSO2
111(7/8)	npn03--PaaS - SQL Sobre Windows - Oro - Alta - Servidor de Uso Estandar - Nube privada - SQL Server 2012 R2 o superior - PaaS/M - Cantidad: 1	WSO2
111(8/8)	npn03--PaaS - SQL Sobre Windows - Oro - Alta - Servidor de Uso Estandar - Nube privada - SQL Server 2012 R2 o superior - PaaS/M - Cantidad: 1	WSO2
109 (1/6)	npn03--IaaS Procesamiento - Servidor de Uso Básico - Oro - Alta - Hosting Nube Privada - 4 - Según ficha técnica - 16 GB - 480 GB - Ser/M - Cantidad: 6	Replicacion Dominio Activo
109 (4/6)	npn03--IaaS Procesamiento - Servidor de Uso Básico - Oro - Alta - Hosting Nube Privada - 4 - Según ficha técnica - 16 GB - 480 GB - Ser/M - Cantidad: 6	Portal Grabaciones

11.8 ESQUEMA DE SEGURIDAD

ITEM OC	DESCRIPCIÓN	SEDE DE UBICACIÓN
49	npn03--IaaS Seguridad - Appliance Anti Ddos - Media Alta Capacidad - Oro - Hosting físico - Rol de Inspección - 18 Gbps - Paquetes Por Segundo (MPPS) - 15000000 - Mes - Cantidad: 1	Jupiter Data

50	npn03--IaaS Seguridad - Appliance Anti Ddos - Media Alta Capacidad - Oro - Hosting físico - Rol de Inspección - 18 Gbps - Paquetes Por Segundo (MPPS) - 15000000 - Mes - Cantidad: 1	Jupiter Data
51	npn03--IaaS Procesamiento - Balanceador de Carga Baja Capacidad - Oro - Hosting Físico - Sesiones Capa L4 (entre 1.6 y 14 Millones) - RAM entre 8GB y 32GB - U_Mes - Cantidad: 1	Jupiter Data
52	npn03--IaaS Procesamiento - Balanceador de Carga Baja Capacidad - Oro - Hosting Físico - Sesiones Capa L4 (entre 1.6 y 14 Millones) - RAM entre 8GB y 32GB - U_Mes - Cantidad: 1	Jupiter Data
53	npn03--IaaS Seguridad - Web Application Firewall - Media Alta Capacidad - Oro - Hosting físico - Desempeño WAF (Gbps) - 5 - Mes - Cantidad: 1	Jupiter Data
54	npn03--IaaS Seguridad - Web Application Firewall - Media Alta Capacidad - Oro - Hosting físico - Desempeño WAF (Gbps) - 5 - Mes - Cantidad: 1	Jupiter Data
55	npn03--IaaS Seguridad - Web Application Firewall - Media Alta Capacidad - Oro - Hosting físico - Desempeño WAF (Gbps) - 5 - Mes - Cantidad: 1	Datacenter CAN
56	npn03--IaaS Seguridad - Firewall Nueva Generación - Media Alta Capacidad - Oro - Hosting físico - Rol de Firewall - 100 Gbps - Sesiones Concurrentes - 45000000 - Mes - Cantidad: 1	Datacenter CAN
57	npn03--IaaS Seguridad - Firewall Nueva Generación - Media Alta Capacidad - Oro - Hosting físico - Rol de Firewall - 100 Gbps - Sesiones Concurrentes - 45000000 - Mes - Cantidad: 1	Datacenter CAN
58	npn03--IaaS Seguridad - Firewall Nueva Generación - Media Alta Capacidad - Oro - Hosting físico - Rol de Firewall - 70 Gbps - Sesiones Concurrentes - 20000000 - Mes - Cantidad: 1	Palacio de Justicia
59	npn03--IaaS Seguridad - Firewall Nueva Generación - Media Alta Capacidad - Oro - Hosting físico - Rol de Firewall - 70 Gbps - Sesiones Concurrentes - 20000000 - Mes - Cantidad: 1	Palacio de Justicia
60	npn03--IaaS Seguridad - Firewall Nueva Generación - Alta Capacidad - Oro - Hosting físico - Rol de Firewall - 500 Gbps - Sesiones Concurrentes - 150000000 - Mes - Cantidad: 1	Jupiter Data
61	npn03--IaaS Seguridad - Firewall Nueva Generación - Alta Capacidad - Oro - Hosting físico - Rol de Firewall - 500 Gbps - Sesiones Concurrentes - 150000000 - Mes - Cantidad: 1	Jupiter Data
107	npn03--Servicios Complementarios - Experto Senior - Región 1 - Hora/M - Cantidad: 160	Transversales a servicios de SP
108	npn03--Servicios Complementarios - Experto Senior - Región 1 - Hora/M - Cantidad: 160	Transversales a servicios de SP

11.9 Horas experto de los ítems 107 y 108. Esquema de compensación.

El servicio de experto es prestado por dos especialistas con una bolsa de 160 horas al mes por cada uno que se detallan a continuación.

Edward Wilman Sierra Leon
Leidy Marcela Martinez Pedraza

Estas horas se usan para la atención de solicitudes, incidentes y hacer actividades de gestión de las diferentes soluciones de seguridad durante el horario hábil de la entidad. El detalle de las horas adicionales utilizadas para atender solicitudes e incidencias durante el mes se detallan en los siguientes cuadros:

Ingeniero Residente 2:		Leidy Marcela Martinez Pedraza			
Ite	Fecha y Hora de inicio	Fecha y Hora de finalización	Cantidad de Horas	Tipo de Hora extra	Actividad Realizada
1	3/02/2022 18:30	3/02/2022 19:30	1:00:00	DIURNA	TT552141 RV: Solución Alterno - SDWAN - OF 365 - Consejo Superior de la Judicatura RAMA JUDICIAL CONSEJO SUPERIOR DE LA JUDICATURA
2	3/02/2022 22:00	3/02/2022 23:00	1:00:00	DOMINICAL NOCTURNA	TT552578 RV: Problema de conexión de la VM a SAMAI nube RAMA JUDICIAL
3	10/02/2022 18:00	10/02/2022 19:00	1:00:00	DIURNA	TT554117 RV: Solicitud de extensión de tiempo de navegación RAMA JUDICIAL CONSEJO SUPERIOR DE LA JUDICATURA
4	16/02/2022 18:00	16/02/2022 20:00	2:00:00	DIURNA	TT555822 Assignment: "RV: sin acceso a efinomina" Apoyo CLOUD
5	19/02/2022 10:00	19/02/2022 10:30	1:00:00	DIURNA	TT556522 ACTUALIZACION Y PARCHEO RAMA JUDICIAL CONSEJO SUPERIOR DE LA JUDICATURA
6	24/02/2022 19:00	24/02/2022 19:30	1:00:00	DIURNA	TT558293 Permisos navegación horario 12 PM a 2 PM RAMA JUDICIAL CONSEJO SUPERIOR DE LA JUDICATURA
7					
8					
9					
Total horas Extras			7:00:00		

Ingeniero Residente 1:		Edward Wilman Sierra leon			
Ite	Fecha y Hora de Inicio	Fecha y Hora de finalización	Cantidad de Hora	Tipo de Hora extra	Actividad Realizada
1	2/28/2022 19:10	2/28/2022 20:10	1:00:00	Diurna	TT559218 RV: Actualización permisos VPN Azure RAMA JUDICIAL CONSEJO SUPERIOR DE LA JUDICATURA, TT559227 RV: Solicitud renovación de tiempo de navegación RAMA JUDICIAL CONSEJO SUPERIOR DE LA JUDICATURA y TT559234 RE: Pérdida de permiso para conexión a 172.26.34.104 RAMA JUDICIAL CONSEJO SUPERIOR DE LA JUDICATURA
2			0:00:00		
3			0:00:00		
4			0:00:00		
5			0:00:00		
6			0:00:00		
7			0:00:00		
8			0:00:00		
9			0:00:00		
10			0:00:00		
Total horas Extras			1:00:00		

11.10 Inventario de equipos de seguridad perimetral

A continuación, se presenta el inventario de Equipos de seguridad administrados por IFX Networks:

N°	Descripción	Hostname	Serial	SID	Ubicación	Version Firmware
1	Fortigate 3960E HA	FTG_CSJ_DC_TC_MASTER	FG39E6T019900243	1337759	DC IFX	v6.4.3
		FTG_CSJ_DC_TC_SLAVE	FG39E6T019900232	1337760	DC IFX	v6.4.3
2	FORTIADC	FADC_CSJ_TC_MASTER	FAD1KFT619000064	1337785	DC IFX	v6.1.3
		FADC_CSJ_TC_MASTER	FAD1KFT619000069	1337786	DC IFX	v6.1.3
3	FortiWeb 3000E HA	WAF_TORRRE_CENTRAL	FV-3KETE20000039	1337757	DC IFX	v6.3.11
		WAF_TORRRE_CENTRAL	FV-3KETE20000037	1337758	DC IFX	v6.3.11

4	Fortigate 1500D HA	FGT_1500D_CSJ_PALACIO_M	FG1K5DT919801522	1337763	PALACIO	v6.4.5
		FGT_1500D_CSJ_PALACIO_S	FG1K5DT919801659	1337764	PALACIO	v6.4.5
5	Fortigate 3401E	CSJ_3401E_CAN_M	FG34E1TB20900083	1337761	CAN	v6.4.5
		CSJ_3401E_CAN_S	FG34E1TB20900105	1337762	CAN	v6.4.5
6	FortiWeb 3000E	WAF_CAN	FV-3KETE20000033	1337841	CAN	V6.3.11
7	FortiDDos	CSJ_FDDoS_MASTER	FI-1KB3917000011	1337842	DC IFX	v5.4.2
		CSJ_FDDoS_SLAVE	FI-1KB3916000017	1337843	DC IFX	v5.4.2

11.11 Actualización de Firmware

El plan de trabajo fue compartido y ejecutado con la autorización de los ingenieros data center del CONSEJO SUPERIOR DE LA JUDICATURA.

Equipos	Versión Firmware	Fecha de Ejecucion	Versión Por Actualizar
FTG_CSJ_DC_TC_MASTER	v6.4.3	Por definir	6.4.7
FTG_CSJ_DC_TC_SLAVE	v6.4.3	Por definir	6.4.7
FADC_CSJ_TC_MASTER	v6.1.3	Por definir	6.2.2
FADC_CSJ_TC_SLAVE	v6.1.3	Por definir	6.2.2
WAF_TORRRE_CENTRAL	v6.3.11	Por definir	6.3.18
WAF_TORRRE_CENTRAL	v6.3.11	Por definir	6.3.18
FGT_1500D_CSJ_PALACIO_M	v6.4.5	Por definir	6.4.7
FGT_1500D_CSJ_PALACIO_S	v6.4.5	Por definir	6.4.7
CSJ_3401E_CAN_M	v6.4.5	Por definir	6.4.7
CSJ_3401E_CAN_S	v6.4.5	Por definir	6.4.7
WAF_CAN	V6.3.11	Por definir	6.3.18
CSJ_FDDoS_MASTER	v5.4.2	Por definir	5.5.1
CSJ_FDDoS_SLAVE	v5.4.2	Por definir	5.5.1

Se realiza el Backup de la configuración de los equipos administrados los viernes de cada semana. Estas copias de seguridad están almacenadas en OneDrive de la cuenta residentes de seguridad.

10. FIREWALL PERIMETRAL

Consumo CPU y memoria en el Firewall Perimetral

#	Device Name	Role	CPU	Memory	Disk	Logs Per Second	Sessions	Bandwidth Rate (kbps)	Sent	Received
1	CSJ_FTG_DC_TC_FG39E6(FG39E6T019900232)		0%	11%	0%		1	173,87	0	31,716
2	CSJ_FTG_DC_TC_FG39E6(FG39E6T019900243)		28%	18%	0%	4,796	320,29		5,943,337	0

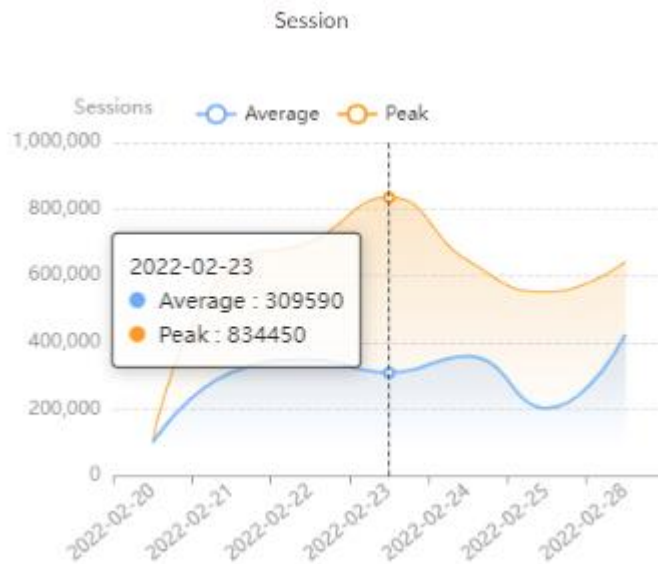
10.1 Disponibilidad Mensual Firewall Perimetral

Durante el mes de febrero se evidencia disponibilidad del 100 %, para el firewall de Torre Central (Jupiter Data).



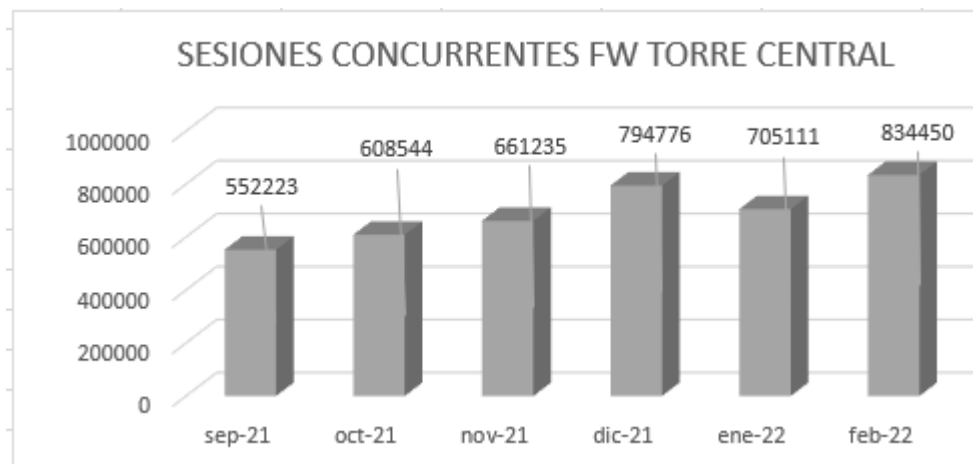
10.2 Número de Sesiones Firewall Perimetral

Durante el mes de febrero se presenta un máximo de 834450 sesiones concurrentes, valor que se encuentra dentro del rango de sesiones concurrentes soportadas por el equipo Fortinet FG-3900E de 160 Millones



10.3 Histórico de Sesión Últimos 6 Meses Firewall Perimetral

Se observa que en los últimos meses se han incrementado la cantidad de sesiones en el FW perimetral.













MES	SESIONES
sep-21	552223
oct-21	608544
nov-21	661235
dic-21	794776
ene-22	705111
feb-22	834450

10.4 Aplicaciones y Protocolos por Ancho de Banda Firewall Perimetral

La siguiente grafica muestra el TOP 10 de aplicaciones con el mayor consumo ancho de banda, en la cual se pueden evidenciar que las aplicaciones con mayor consumo son Microsoft. SharePoint y HTTPS en el firewall de perimetral.

Top de aplicaciones por ancho de banda.

Top Applications by Bandwidth

#	Application	Bandwidth	Sent	Received
1	Microsoft.SharePoint			64.53 TB
2	HTTPS			35.17 TB
3	Microsoft.Outlook.Office.365			15.93 TB
4	Microsoft.Office.Online			11.94 TB
5	Amazon.CloudFront			11.83 TB
6	DTLS			10.76 TB
7	SSL			10.01 TB
8	Microsoft-Office365.Published			7.71 TB
9	OneDrive			7.57 TB
10	Microsoft.Portal			5.51 TB

Top de aplicaciones por sesiones.

Top Applications by Sessions

#	Application	Sessions
1	MS.Windows.Update	347,145,960
2	Microsoft.Portal	253,385,514
3	SSL	155,395,637
4	HTTP	153,331,941
5	HTTPS	93,185,830
6	Microsoft.Authentication	72,508,368
7	Microsoft.Office.Online	69,109,635
8	Microsoft.Office.365.Portal	59,809,256
9	Microsoft.SharePoint	39,737,466
10	Google.Services	34,423,248

Top de IP por Ancho de Banda

El Top de IP por ancho de banda es obtenido de forma mensual indicando los 10 usuarios con mayor tráfico tanto entrante como saliente correspondiente al mes de febrero 2022. En los primeros lugares, aparece las IP 172.27.64.17 que pertenece a la red de Cicero 1337741-S01HST-GGBOTRP, la IP 172.17.201.3 que pertenece a IPs de los WAF y la IP 172.27.64.7 que pertenece a un servidor de la red de Cicero.

Top IP by Bandwidth

#	IP	Bandwidth	Sent	Received
1	172.27.64.17			17.48 TB
2	172.17.201.3			7.55 TB
3	172.27.64.7			3.69 TB
4	172.27.64.29			3.01 TB
5	172.31.10.38			2.57 TB
6	172.27.64.6			2.12 TB
7	172.27.64.2			2.08 TB
8	172.27.64.28			1.36 TB
9	172.27.64.5			1.30 TB
10	scusuariol			1.11 TB

10.5 Top 10 de Sitios Web por Ancho de Banda Firewall Perimetral

A continuación, se muestra el Top 10 de sitios web por ancho de banda con el mayor consumo de ancho de banda, correspondiente al mes de Febrero de 2022

Top de sitios web por ancho de banda.

Los destinos web con mayor cantidad de tráfico son:

52.104.80.39 consumió 25.03 TB durante el mes

13.107.136.9 consumió 23.92 TB durante el mes.

13.107.138.9 consumió 21.43 TB durante el mes.

Las 3 direcciones destino corresponden a los servicios de Sharepoint que se utilizan en la Rama Judicial.

Top Destination by Bandwidth

#	Hostname(or IP)	Bandwidth	Sent	Received
1	52.104.80.39		25.03 TB	
2	13.107.136.9		23.92 TB	
3	13.107.138.9		21.43 TB	
4	190.217.24.149		9.96 TB	
5	172.27.64.15		7.37 TB	
6	190.217.24.171		6.95 TB	
7	office.net		5.56 TB	
8	13.107.136.13		3.79 TB	
9	microsoft.com		3.31 TB	
10	40.71.255.115		2.86 TB	

10.6 Top 20 de Usuarios por Request Bloqueadas Firewall Perimetral

Un request es toda solicitud que se observa en el Firewall y se presenta cuando un usuario intenta ingresar a un portal o aplicativo por medio de protocolos HTTP y HTTPS, ya sea a través de su navegador por medio de algún aplicativo en sus dispositivos.

A continuación, se muestra el Top 20 de IP con mayor número de request bloqueadas durante el mes de febrero 2022.

Top 20 Most Blocked Users

#	IP	Requests
1	172.16.24.68	4,129,317
2	172.16.138.238	771,353
3	172.28.103.169	400,757
4	172.25.96.135	311,186
5	172.16.115.128	288,165
6	172.16.61.203	272,768
7	192.168.214.86	196,436
8	192.168.28.61	187,061
9	192.168.28.70	173,892
10	172.32.0.11	169,717
11	172.16.61.238	162,739
12	172.27.64.19	162,642
13	172.16.12.30	155,326
14	172.16.158.84	154,998
15	172.18.2.7	141,565
16	192.168.199.32	139,579
17	192.168.15.127	138,614
18	172.16.48.241	135,661
19	172.25.138.143	130,692
20	192.168.71.111	117,825

De acuerdo con la tabla anterior, podemos observar que las IP con la mayor cantidad de solicitudes bloqueadas hacia internet son 172.16.24.68, 172.16.138.238, 172.28.103.169, 172.25.96.135 y 172.16.115.128. Todos estos orígenes están ubicados en la RED MPLS de la CSJ.

Se recomienda verificar si estas IPs orígenes están intentando realizar consultas a destinos no permitidos por el perfil de acceso autorizado por el CSJ, conexiones a destinos maliciosos en segundo plano, o si se trata de algún software malicioso que intenta realizar este tipo de peticiones.

10.7 Top 20 de las categorías más bloqueadas Firewall Perimetral

A continuación, se muestra el top de categorías que fueron bloqueadas durante el mes de febrero 2022. Las categorías con mayor número de bloqueos fueron Information Technology, Internet Radio and TV y Games.

Top 20 Most Blocked Categories

#	Category	Requests
1	Information and Computer Security	12,370,009
2	Internet Radio and TV	6,706,307
3	Games	3,179,857
4	Unrated	3,089,531
5	Streaming Media and Download	2,676,243
6	Remote Access	1,540,834
7	Information Technology	517,263
8	Social Networking	402,372
9	Entertainment	301,027
10	Proxy Avoidance	116,385
11	Malicious Websites	99,432
12	Society and Lifestyles	85,123
13	Newly Observed Domain	51,510
14	Search Engines and Portals	47,889
15	Peer-to-peer File Sharing	46,189
16	Pornography	31,695
17	Gambling	27,750
18	Folklore	15,915
19	Content Servers	15,541
20	Spam URLs	15,003

10.8 Top 20 más activos Firewall Perimetral

A continuación, se muestra las IP con mayor número de peticiones, durante el mes de febrero 2022.

#	IP	Requests
1	172.16.40.165	12,821,759
2	172.16.206.105	11,790,789
3	172.18.136.240	8,064,925
4	172.16.182.15	7,165,350
5	172.16.12.30	6,503,966
6	192.168.56.98	5,816,135
7	172.18.2.117	4,739,817
8	172.16.62.99	4,090,384
9	172.16.144.31	4,038,422
10	172.16.86.6	3,548,177
11	172.16.108.105	3,520,409
12	172.16.120.190	3,178,169
13	192.168.213.193	2,767,027
14	172.16.122.66	2,724,903
15	172.16.84.120	2,701,788
16	192.168.55.15	2,676,686
17	192.168.29.57	2,402,638
18	172.16.33.161	2,188,653
19	192.168.221.4	2,151,344
20	172.16.155.139	2,147,875

10.9 Top 20 de las categorías más Visitadas Firewall Perimetral

A continuación, se muestra que la categoría más visitada por los usuarios de la CSJ durante el mes de febrero 2022 fue Information Technology

Top 20 Most Visited Categories

#	Category	Requests
1	Information Technology	245,996,479
2	Override permitidas	19,736

10.10 Top 20 de consumo ancho de banda por IP Firewall Perimetral

A continuación se muestra el top 10 de consumo de ancho de banda, donde se evidencia que la IP 172.27.64.17, quien pertenece a la red CICERO, obtuvo el mayor consumo 17.48 TB durante el mes de febrero 2022.

Top IP by Bandwidth

#	IP	Bandwidth	Sent	Received
1	172.27.64.17			17.48 TB
2	172.17.201.3			7.55 TB
3	172.27.64.7			3.69 TB
4	172.27.64.29			3.01 TB
5	172.31.10.38			2.57 TB
6	172.27.64.6			2.12 TB
7	172.27.64.2			2.08 TB
8	172.27.64.28			1.36 TB
9	172.27.64.5			1.30 TB
10	scusuariol			1.11 TB

11. TRÁFICO VPN FIREWALL PERIMETRAL

A continuación, se muestra el top 10 de los usuarios conectados a la VPN SSL C2S respecto al ancho de banda consumido a través de la VPN.

Top SSL VPN Tunnel Users by Bandwidth

#	User	IP	Bandwidth	Sent	Received
1	scusuariol	172.16.182.81			462.01 GB
2	scusuariol2	172.16.182.214			104.35 GB
3	jmoraled	186.84.21.224			37.57 GB
4	ntrujilloc	186.30.57.245			25.71 GB
5	User11Caj	192.168.209.186			20.23 GB
6	hpaivamu	186.82.128.208			20.08 GB
7	EEsquivF	201.221.172.55			19.62 GB
8	nadradae	186.85.172.82			18.78 GB
9	JrojasRO	181.53.12.168			17.47 GB
10	scusuariol2	192.168.115.23			14.74 GB

11.1 VPN IPSEC SITE TO SITE Firewall Perimetral

A continuación, se muestra el consumo de ancho de banda de las VPN Ipvsec Site to Site configuradas actualmente.

Top Site-to-Site IPsec Tunnels by Bandwidth

#	Site-to-Site IPsec Tunnel	Bandwidth	Sent	Received
1	VPN_Tierras			50.21 GB
2	VPN_ORACLE			19.68 GB
3	VPN_AZR_ESCRITO			1.96 GB
4	VPN_AZURE			1.26 GB
5	VPN_INPEC			72.24 MB
6	VPN_FISCALIA			14.86 MB

11.2 Top 10 de intrusiones detectadas por IPS Firewall Perimetral

Esta grafica muestra el top de las intrusiones detectadas y bloqueadas en el perfil IPS del Fortigate durante febrero

Intrusions Detected

#	Attack Name	Severity	CVE-ID	Counts
1	Backdoor.DoublePulsar	Critical		495,417
2	tcp_src_session	Critical		207,734
3	XorDDOS.Botnet	Critical		100,560
4	ip_src_session	Critical		83,649
5	tcp_syn_flood	Critical		83,464
6	tcp_dst_session	Critical		78,129
7	ip_dst_session	Critical		27,266
8	tcp_port_scan	Critical		19,353
9	Andromeda.Botnet	Critical		18,179
10	Ramnit.Botnet	Critical		4,009

Intrusion Victims

#	Attack Victim	Counts
1	172.17.201.26	173,640
2	172.17.201.68	131,270
3	172.17.201.25	62,888
4	190.217.24.69	49,801
5	190.217.24.149	33,932
6	172.17.201.13	33,672
7	181.141.8.240	30,394
8	54.36.15.97	26,023
9	54.36.15.99	25,141
10	54.36.15.98	24,741

Se recomienda realizar validación con ayuda de los ingenieros seccionales de los equipos con las siguientes IPs, ya que presentan gran cantidad de detecciones a redes Botnet, verificar que tenga un Antivirus instalado, las firmas se encuentren actualizadas y que estos equipos no tengan software malicioso.

- 172.17.201.26 - Red MPLS
- 172.17.201.68 - Red MPLS
- 190.217.24.69- IP publica CPNU
- 172.17.201.25 – IP WAF PORTAL RAMA

Malware Detected

#	Malware Name	Malware Type	Counts
1	JS/Agent.NDSW!tr	Virus	76
2	Riskware/Generic.H2	Spyware	50
3	JS/Agent.OCJ!tr	Virus	17
4	HTML/Refresh.250C!tr	Virus	14
5	PHP/Agent.A!tr	Virus	6
6	HTML/Generic.31221958!tr	Virus	5
7	PHP/JustAPOCFileUpload.8924!tr	Virus	5
8	Riskware/HackKMS	Spyware	3
9	PHP/Agent.NHI!tr	Virus	2
10	Riskware/Aircrak	Spyware	2

12. Firewall SEDE PALACIO

Consumo CPU Firewall Palacio y memoria del Firewall Palacio

Resource Usage Summary - Average

#	Device Name	Role	CPU	Memory	Disk Logs Per Second	Sessions	Bandwidth Rate (kbps)	Sent	Received
1	CSJ_PALACIO_FG1K5D(FG1K5DT919801522)		1%	37%	1%	0	10,008		1,747
2	CSJ_PALACIO_FG1K5D(FG1K5DT919801659)		4%	36%	1%	290	19,714	332,880	

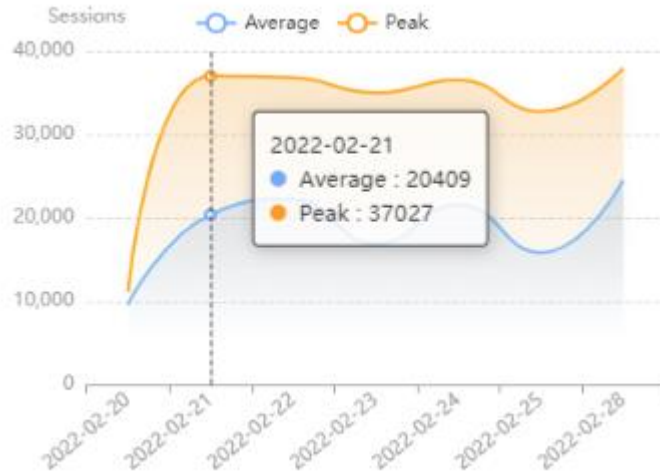
12.1 Disponibilidad Mensual Firewall Palacio

Durante el mes de febrero se evidencia disponibilidad del 100 %, para el firewall de Palacio. La caída que se evidencia el día 17/02/2022, se debe a un incidente presentado por parte de la red de lumen con caso 2313570.

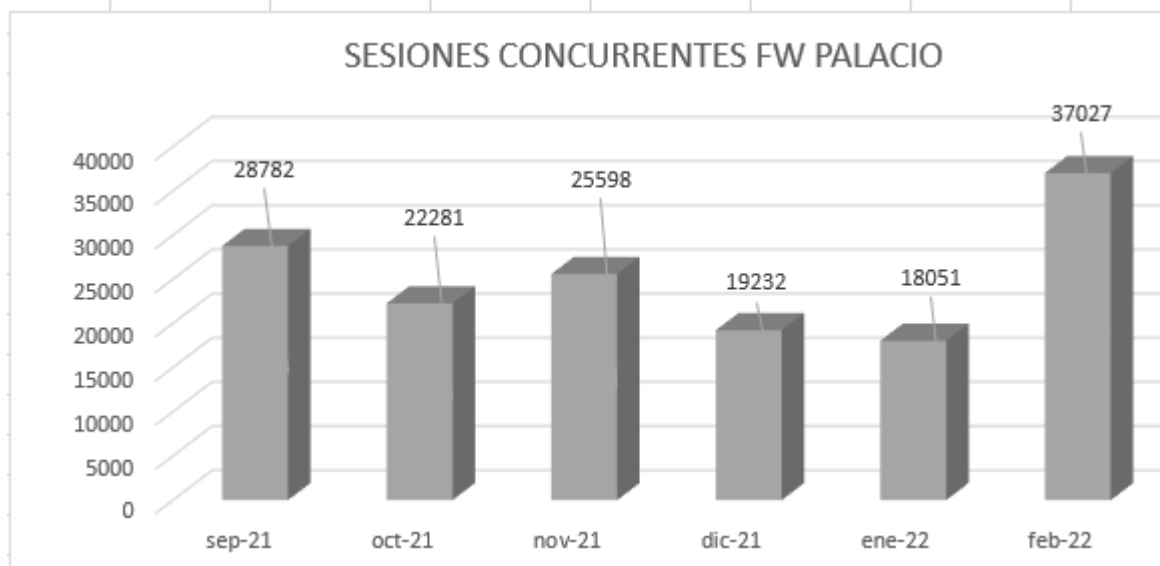


12.2 Número de Sesiones Firewall Palacio

Durante el mes Febrero se presenta un máximo de 37027 sesiones concurrentes. El rango de sesiones concurrentes soportadas por el equipo Fortinet Fortigate 3401E (50 Millones).



12.3 Histórico de Sesiones Últimos 6 meses Firewall Palacio



MES	SESIONES
sep-21	28782
oct-21	22281
nov-21	25598
dic-21	19232
ene-22	18051
feb-22	37027

12.4 Aplicaciones y Protocolos por Ancho de Banda Firewall Palacio

El siguiente es el TOP 10 de aplicaciones, protocolos con mayor tráfico y numero de sesiones en los cuales se pueden evidenciar que la aplicación con mayor consumo de ancho de banda es Microsoft.SharePoint, HTTPS y HTTPS_BROWSER en el firewall de PALACIO.

Top de aplicaciones por ancho de banda.

Top Applications by Bandwidth

#	Application	Bandwidth	Sent	Received
1	Microsoft.SharePoint			2.50 TB
2	HTTPS			1.92 TB
3	HTTPS.BROWSER			1.56 TB
4	MS-SQL			1.04 TB
5	Microsoft.Outlook.Office.365			730.16 GB
6	OneDrive			722.87 GB
7	tcp/8080			577.12 GB
8	SMB			511.21 GB
9	Microsoft.Portal			463.96 GB
10	Microsoft.Office.Online			363.35 GB

Top de aplicaciones por sesiones.

Top Applications by Sessions

#	Application	Sessions
1	DNS	30,940,713
2	MS.Windows.Update	13,758,032
3	Microsoft.Portal	11,305,806
4	HTTPS.BROWSER	7,034,381
5	SQUID	5,667,646
6	HTTPS	5,010,395
7	HTTPBROWSER	4,652,195
8	Google.Services	3,567,448
9	LDAP_UDP	3,491,468
10	SMB	3,477,495

12.5 Top de IP por Ancho de Banda Firewall Palacio

La siguiente imagen muestra el Top 10 de orígenes con mayor tráfico durante febrero 2022:

Top IP by Bandwidth

#	IP	Bandwidth	Sent	Received
1	172.17.201.3			2.82 TB
2	10.101.250.4			1.12 TB
3	172.16.4.83			591.01 GB
4	172.27.64.19			241.55 GB
5	172.28.93.182			201.34 GB
6	192.168.2.204			190.44 GB
7	172.28.92.122			176.25 GB
8	172.28.93.189			164.80 GB
9	172.17.142.128			159.46 GB
10	172.16.4.40			142.69 GB

14.6 Top 10 de Sitios Web por Ancho de Banda Firewall Palacio

A continuación, se muestra el Top 10 de sitios web más visitados durante febrero de 2022.

Top de sitios web por ancho de banda.

#	Site	Category	Bandwidth
1	apigestionaudiencias1.ramajudicial.gov.co		59.95 GB
2	swcdn.apple.com	Information Technology	59.83 GB
3	visor.salvararchivos.co	Business	54.05 GB
4	outlook-1.cdn.office.net		49.93 GB
5	190.217.24.42		44.71 GB
6	170.249.199.10		36.27 GB
7	update.eset.com		34.85 GB
8	edgedl.me.gvt1.com	Information Technology	33.53 GB
9	23.213.203.76		29.19 GB
10	www.google.com	Search Engines and Portals	20.18 GB

Se observa que los sitios web que manejan más tráfico son:

- apigestionaudiencias1.ramajudicial.gov.co con 59.95Gbytes de tráfico mensual es una de las aplicaciones de la Rama Judicial.
- swcdn.apple.com con 59,83G bytes de tráfico mensual es un destino utilizado por dispositivos marca Apple para actualizaciones y soporte.
- visor.salvararchivos.co 54,05G bytes es un servicio de almacenamiento de utilizado en la red de la Rama Judicial

14.7 Top 20 de las categorías más bloqueadas Firewall Palacio

Las categorías más bloqueadas durante febrero 2022 en el firewall Palacio fue Streaming Media and Download.

Top 20 Most Blocked Categories

#	Category	Requests
1	Streaming Media and Download	673,653
2	Unrated	204,886
3	Games	184,728
4	Entertainment	84,848
5	Social Networking	81,375
6	Remote Access	25,593
7	Proxy Avoidance	25,453
8	Malicious Websites	5,809
9	Newly Observed Domain	2,738
10	Newsgroups and Message Boards	1,475
11	Spam URLs	1,239
12	Gambling	1,064
13	Hacking	1,040
14	Society and Lifestyles	992
15	Pornography	940
16	Folklore	876
17	Illegal or Unethical	710
18	Phishing	483
19	Dating	320
20	Peer-to-peer File Sharing	292

14.8 Top 20 de las categorías más visitadas Firewall Palacio

Las categorías más visitadas por los usuarios de la red Palacio fueron Information Technology, Search Engines and Portals y Business.

Top 20 Most Visited Categories

#	Category	Requests
1	Information Technology	8,906,642
2	Search Engines and Portals	2,968,386
3	Business	726,027
4	Information and Computer Security	235,295
5	Web Analytics	145,820
6	Web-based Applications	50,017
7	Finance and Banking	36,509
8	Online Meeting	17,008
9	Government and Legal Organizations	7,187
10	Override_permitidas	3,394
11	Secure Websites	2,708
12	Web Hosting	970
13	General Organizations	567
14	Armed Forces	287
15	Charitable Organizations	1

14.9 Top 20 de IP más activas Firewall Palacio

A continuación, se muestra las IP con mayor número de peticiones, durante el mes de febrero 2022.

#	IP	Requests
1	172.16.4.90	3,092,408
2	172.16.6.25	1,471,423
3	172.16.6.19	487,682
4	172.16.6.132	320,424
5	172.16.4.89	279,250
6	172.16.6.104	227,237
7	172.16.6.137	191,101
8	172.16.5.138	183,903
9	172.16.6.131	173,120
10	172.16.4.77	167,460

14.10 Top 20 de las categorías más Visitadas Firewall Palacio

Las categorías más visitadas por los usuarios de la red Palacio fueron Information Technology, Search Engines and Portals y Business.

Top 20 Most Visited Categories

#	Category	Requests
1	Information Technology	8,906,642
2	Search Engines and Portals	2,968,386
3	Business	726,027
4	Information and Computer Security	235,295
5	Web Analytics	145,820
6	Web-based Applications	50,017
7	Finance and Banking	36,509
8	Online Meeting	17,008
9	Government and Legal Organizations	7,187
10	Override_permitidas	3,394
11	Secure Websites	2,708
12	Web Hosting	970
13	General Organizations	567
14	Armed Forces	287
15	Charitable Organizations	1

14.11 Top 20 de consumo ancho de banda por usuario Firewall Palacio

La IP 172.17.201.3 presentó el mayor consumo de ancho de banda con 2,82 TB durante febrero 2022.

Top IP by Bandwidth

#	IP	Bandwidth	Sent	Received
1	172.17.201.3			2.82 TB
2	10.101.250.4			1.12 TB
3	172.16.4.83			591.01 GB
4	172.27.64.19			241.55 GB
5	172.28.93.182			201.34 GB
6	192.168.2.204			190.44 GB
7	172.28.92.122			176.25 GB
8	172.28.93.189			164.80 GB
9	172.17.142.128			159.46 GB
10	172.16.4.40			142.69 GB

13. Firewall Sede CAN

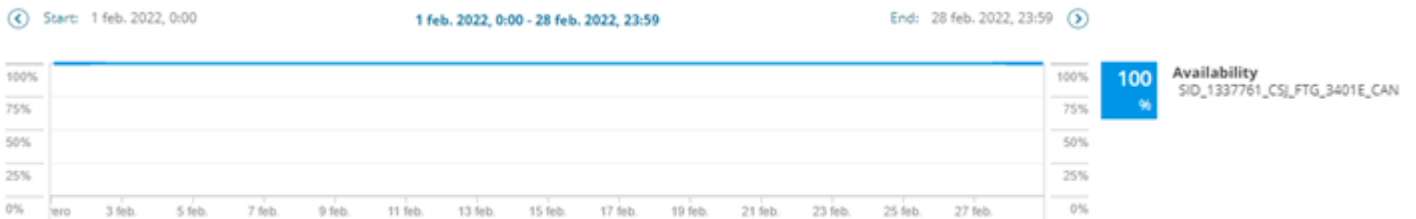
13.1 Comportamiento de CPU y Memoria Firewall Can

Resource Usage Summary - Average

#	Device Name	Role	CPU	Memory	Disk	Logs Per Second	Sessions	Bandwidth Rate (kbps)	Sent	Received
1	CSJ_CAN_FG34E1(FG34E1T B20900083)		0%	20%	1%		51,928			562,613
2	CSJ_CAN_FG34E1(FG34E1T B20900105)		0%	19%	1%		13,627			2,193

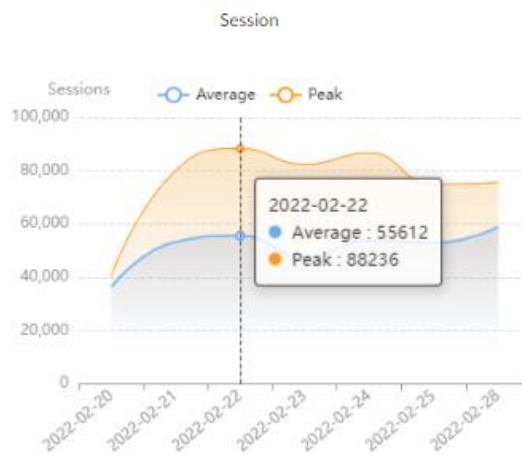
13.2 Disponibilidad Mensual Firewall Can

Durante el mes de febrero se tuvo disponibilidad del 100 % en el firewall de CAN.

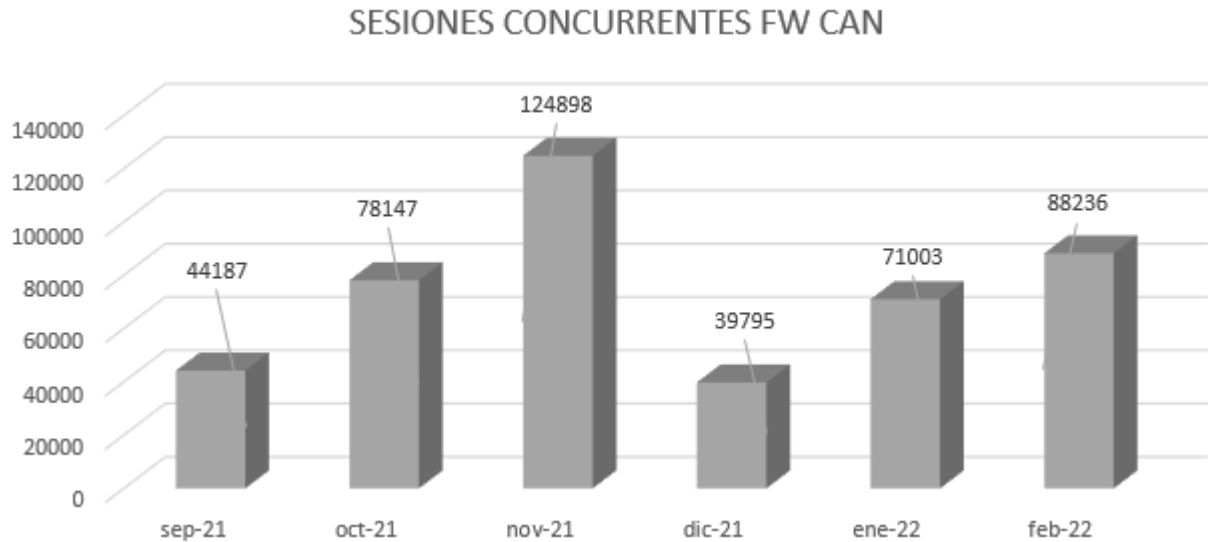


13.3 Número de Sesiones Firewall Can

Durante el mes Febrero se presenta un máximo de 88236 sesiones concurrentes. El rango de sesiones concurrentes soportadas por el equipo Fortinet Fortigate 3401E (50 Millones).



13.4 Histórico de Sesiones Últimos 6 Meses Firewall Can



MES	SESIONES
sep-21	44187
oct-21	78147
nov-21	124898
dic-21	39795
ene-22	71003
feb-22	88236

13.5 Aplicaciones y Protocolos por Ancho de Banda Firewall Can

Las aplicaciones con mayor consumo de ancho de banda durante febrero fueron HTTPS, HTTP, SMB y SSH en el firewall de CAN.

Top de aplicaciones por ancho de banda.

Top Applications by Bandwidth

#	Application	Bandwidth	Sent	Received
1	HTTPS			6.91 TB
2	HTTP			1.68 TB
3	SMB			1.37 TB
4	SSH			774.90 GB
5	tcp/514			717.06 GB
6	TCP/3000			638.03 GB
7	udp/3389			585.69 GB
8	tcp/3056			573.18 GB
9	TCP/8080			437.54 GB
10	MS-SQL			302.16 GB

Top de aplicaciones por sesiones.

Las aplicaciones con mayor cantidad de sesiones en el firewall del CAN durante febrero utilizaron los protocolos HTTPS, LDAP_UDP, DCE-RPC y HTTP.

Top Applications by Sessions

#	Application	Sessions
1	HTTPS	18,643,292
2	LDAP_UDP	10,607,905
3	DCE-RPC	9,646,241
4	HTTP	6,914,889
5	DNS	6,232,895
6	SMB	4,535,997
7	netbios forward	2,413,564
8	PING	2,350,174
9	TCP/8080	2,147,965
10	SNMP	2,098,619

13.6 Top de IP por Ancho de Banda Firewall Can

Las IP del CAN que consumieron mayor cantidad de tráfico durante febrero 2022 fueron 172.17.202.2, 10.101.250.4, 192.168.209.61, 192.168.213.68, 192.168.209.102 y 192.168.209.140 – Todas del DataCenter CAN.

Top IP by Bandwidth

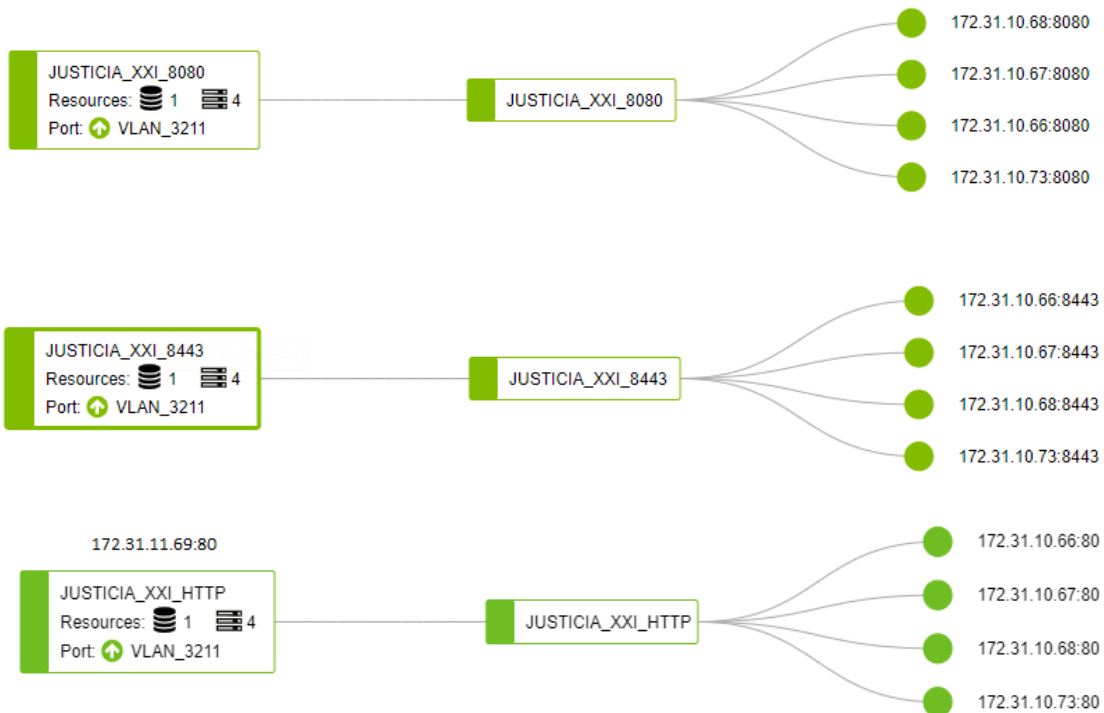
#	IP	Bandwidth	Sent	Received
1	172.17.202.2			9.85 TB
2	10.101.250.4			2.01 TB
3	192.168.209.61			924.24 GB
4	192.168.213.68			601.14 GB
5	192.168.209.102			348.34 GB
6	192.168.209.140			198.91 GB
7	190.217.28.29			188.33 GB
8	192.168.209.101			151.72 GB
9	172.16.4.40			126.52 GB
10	192.168.209.152			112.99 GB

14. Balanceador de carga FortiADC.

A continuación, se observan los diferentes servicios balanceados.

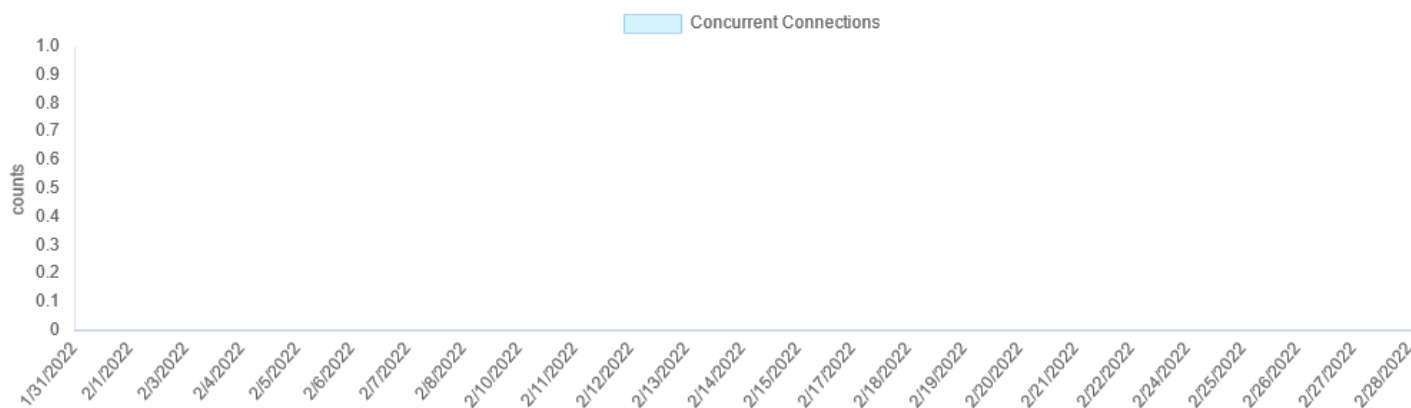
14.1 Justicia XXI

A continuación, se observan los Virtual Server de los servicios del ADC. Se observa que los servicios asociados a los puertos 8080 y 8443 172.31.10.68, 172.31.10.67 y 172.31.10.66, no están disponibles.

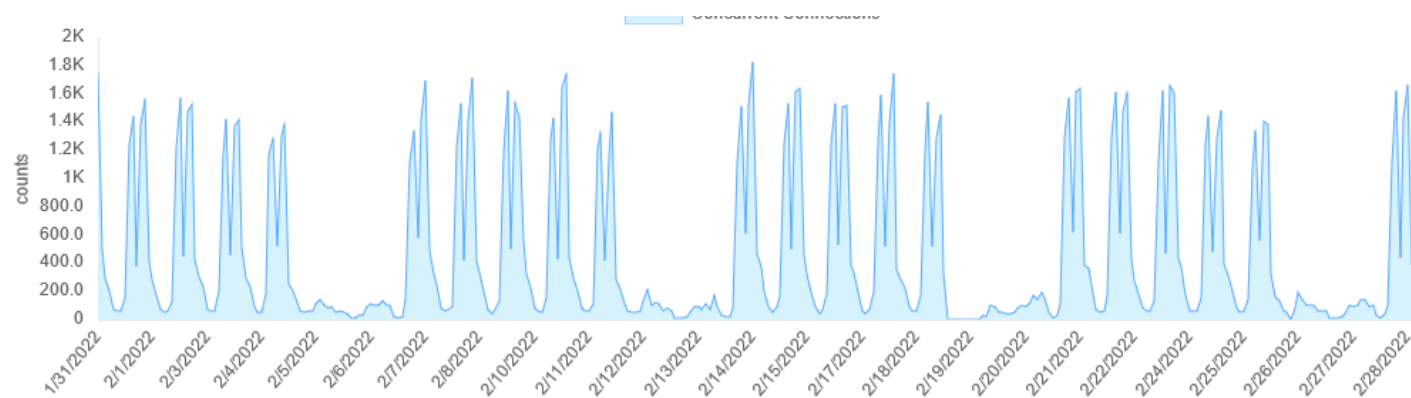




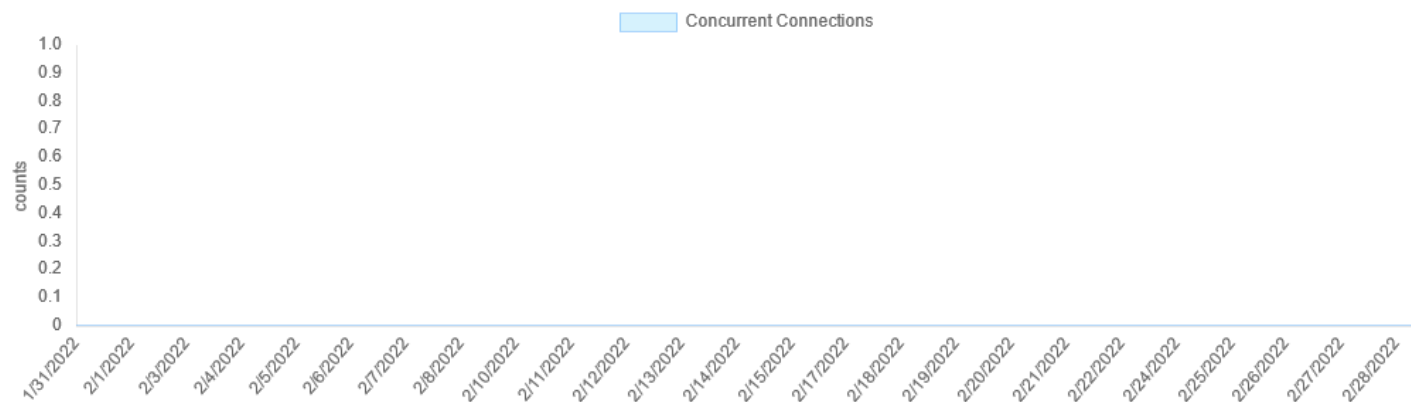
No se observa tráfico del puerto 80



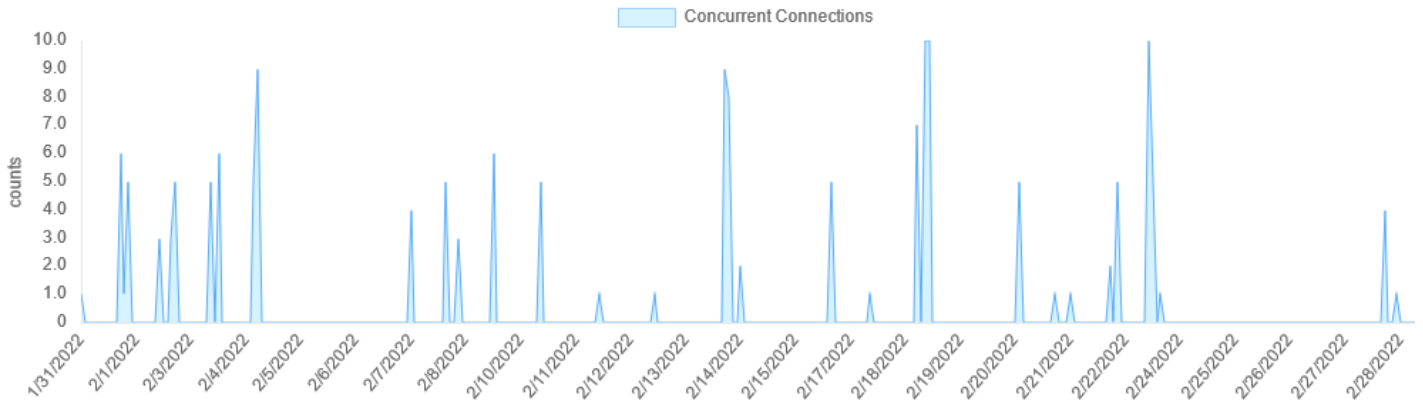
Conexiones concurrentes Virtual Server Justicia XXI 443



No se observa tráfico del puerto 8080.



Conexiones concurrentes Virtual Server Justicia XXI 8443

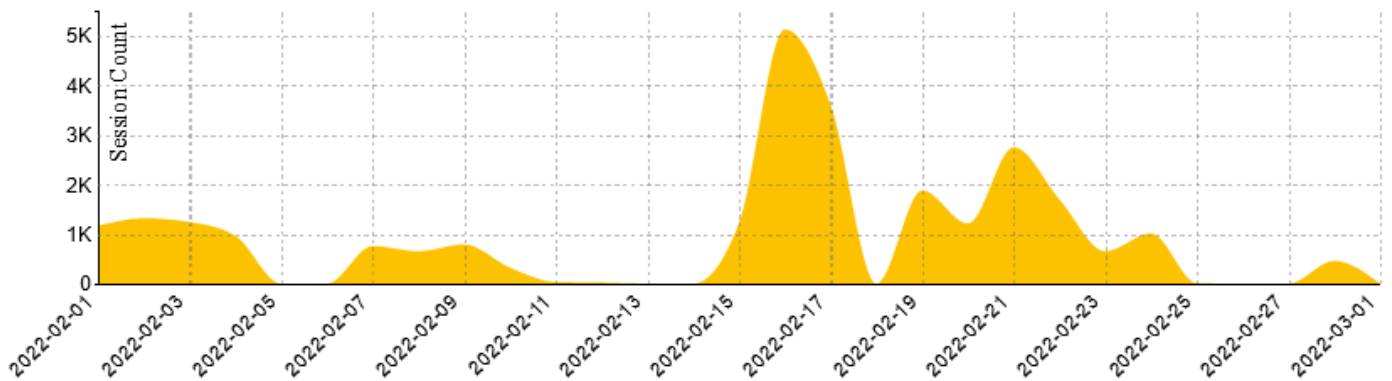


14.2 Kactus RDP

Esta aplicación se encuentra en el Firewall utilizando la siguiente configuración.

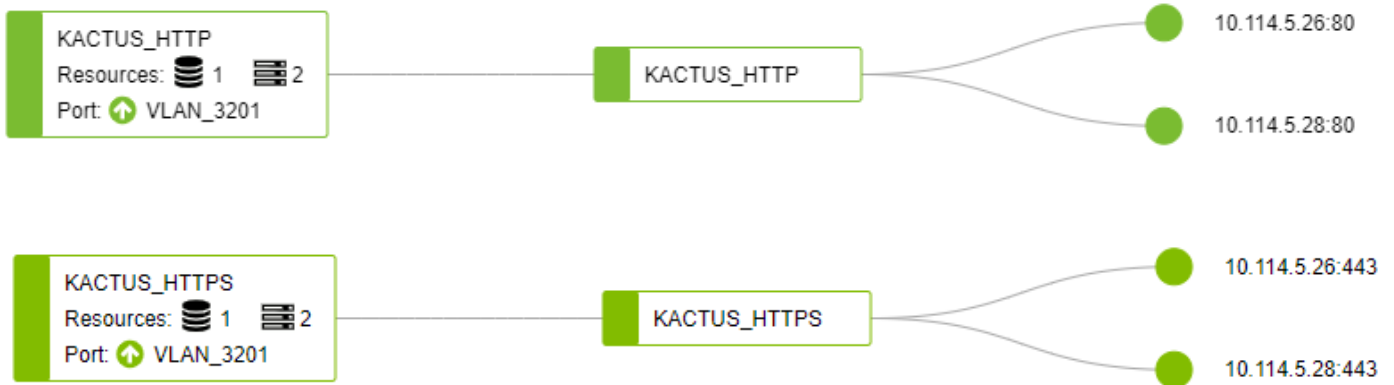
Name	Type	Virtual Server IP	Load Balancing Method	Real Servers	Interface
IPv4 Virtual Server 2/7					
KACTUS_RDP	TCP	10.114.5.38:3389	Static	10.114.5.24	Vlan_2000

A continuación, se observa el número de sesiones concurrentes para este aplicativo.

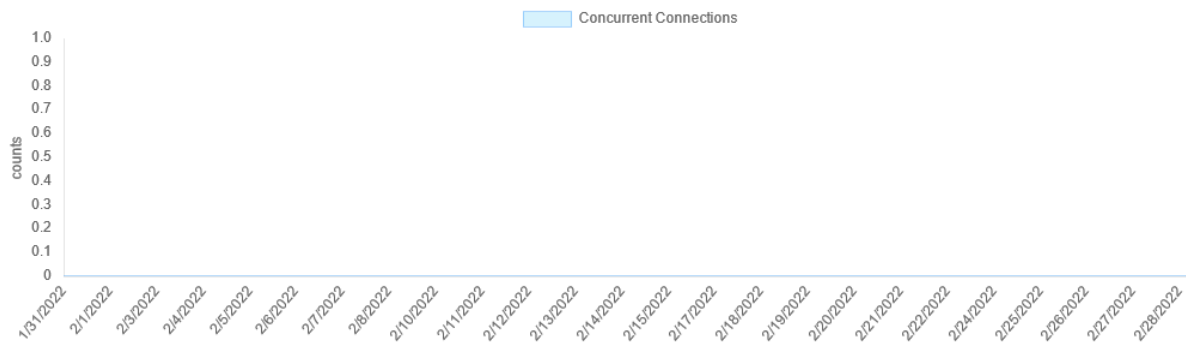


14.3 Kactus WEB

Virtual server Kactus WEB balanceador FortiADC.



No se observan sesiones desde octubre/2021 por el puerto 80.



14.4 SIRNA

A continuación, se muestra la configuración de balanceo para esta aplicación.

Virtual server Justicia XXI WAF - 443 y 4443.

Name	vip-VS_SIRNA_AUX_4443
IPv4 Address	172.17.201.28/24
IPv6 Address	::/0
Interface	VLAN3202

Server Pool Sirna WAF - 443.

Name: SP_SIRNA_443
 Protocol: HTTP
 Type: Reverse Proxy
 Single Server/Server Balance: Single Server / Server Balance
 Server Health Check: HLTHCK_HTTP
 Load Balancing Algorithm: Round Robin
 Persistence: Pers_sirna
 Comments: 0/199 (bytes)

OK Cancel

+ Create New Edit Delete

ID	IP/Domain	Status	Port	HTTP/2	Inherit Health Check	Server Health Check	Backup Server	SSL
1	10.244.2.228	Enable	443	Disable	Yes		Disable	Enable
2	10.244.2.229	Enable	443	Disable	Yes		Disable	Enable

Server Pool Sirna WAF - 4443.

Name: SP_SIRNA_AUX_4443
 Protocol: HTTP
 Type: Reverse Proxy
 Single Server/Server Balance: Single Server / Server Balance
 Server Health Check: HLTHCK_HTTP
 Load Balancing Algorithm: Round Robin
 Persistence: Pers_sirna
 Comments: 0/199 (bytes)

OK Cancel

+ Create New Edit Delete

ID	IP/Domain	Status	Port	HTTP/2	Inherit Health Check	Server Health Check	Backup Server	SSL
1	10.244.2.228	Enable	4443	Disable	Yes		Disable	Enable
2	10.244.2.229	Enable	4443	Disable	Yes		Disable	Enable

Configuración Balanceo CRM Firewall.

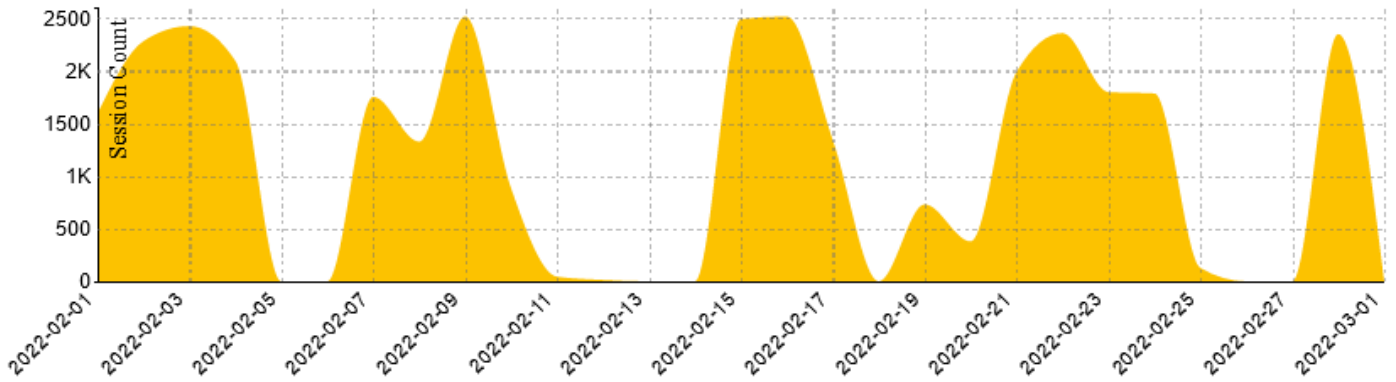
Name	Type	Virtual Server IP	Load Balancing Method	Real Servers	Interface
IPv4 Virtual Server 1/7					
CRM_HTTP_HTTPS_444	IP	10.244.2.236:0-65535	Round Robin	10.244.2.226 10.244.2.227	P6.3210

Configuración Balanceo Sharepoint Firewall.

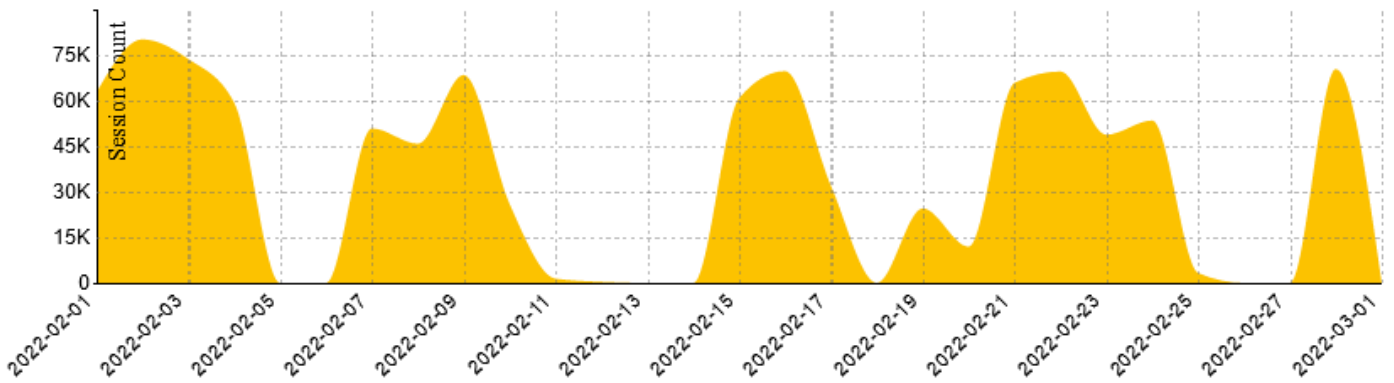
Name	Type	Virtual Server IP	Load Balancing Method	Real Servers	Interface
IPv4 Virtual Server 1/7					
SHAREPOINT	IP	10.244.2.237:0-65535	Round Robin	10.244.2.228 10.244.2.229	P6.3210

A continuación, se muestra el comportamiento de sesiones para los servicios de SIRNA.

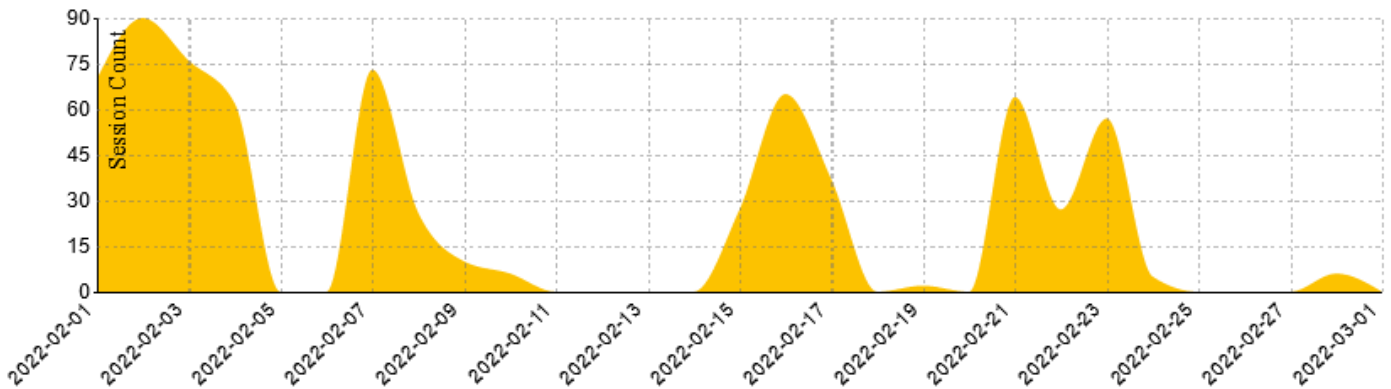
Sesiones concurrentes SIRNA 4443.



Sesiones concurrentes CRM 443.



Sesiones Concurrentes Sharepoint 444



14.5 Consulta De Procesos Nacional Unificada (CPNU)

A continuación, se muestra la configuración de balanceo para esta aplicación.

Virtual server balanceador FortiADC CPNU 443 (SPA), 444 (API V1), 448 (APIv2) y 4435 (PWA).

<input type="checkbox"/>	Name	Type	Address	Port	Profile	Status	Availability
<input type="checkbox"/>	CONSULTA_PU_HTTPS	Layer 7	10.1.2.34	443	app_CONSULTA_PU_HTTPS_20201115095925	Enable	✓



<input type="checkbox"/>	Name	Type	Address	Port	Profile	Status	Availability
<input type="checkbox"/>	CONSULTA_PU_444	Layer 7	10.1.2.34	444	app_CONSULTA_PU_444	Enable	✓



<input type="checkbox"/>	Name	Type	Address	Port	Profile	Status	Availability
<input type="checkbox"/>	CONSULTA_PU_448	Layer 7	10.1.2.34	448	app_CONSULTA_PU_448	Enable	✓

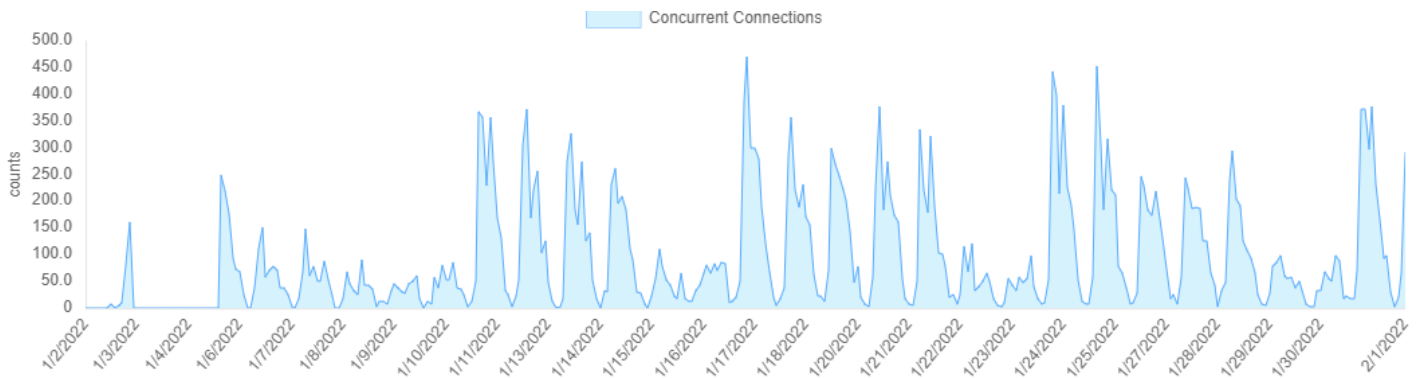


<input type="checkbox"/>	Name	Type	Address	Port	Profile	Status	Availability
<input type="checkbox"/>	CONSULTA_PU_4435	Layer 7	10.1.2.34	4435	app_CONSULTA_PU_4435	Enable	✓

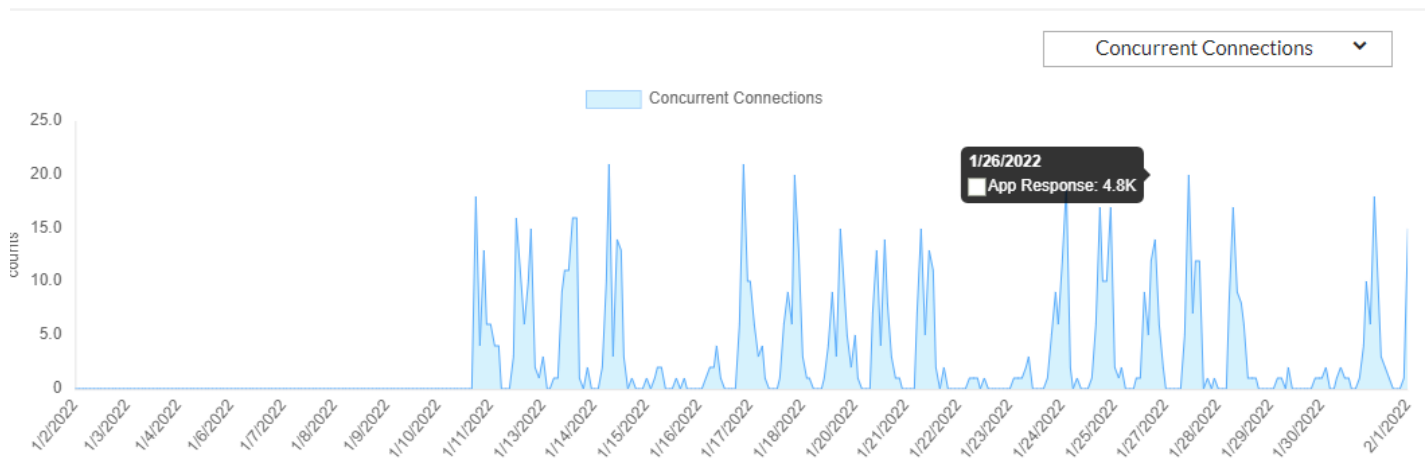


A continuación, se muestra el comportamiento de sesiones para los servicios de la CPNU, para este mes no se observan peticiones para los puertos 4435.

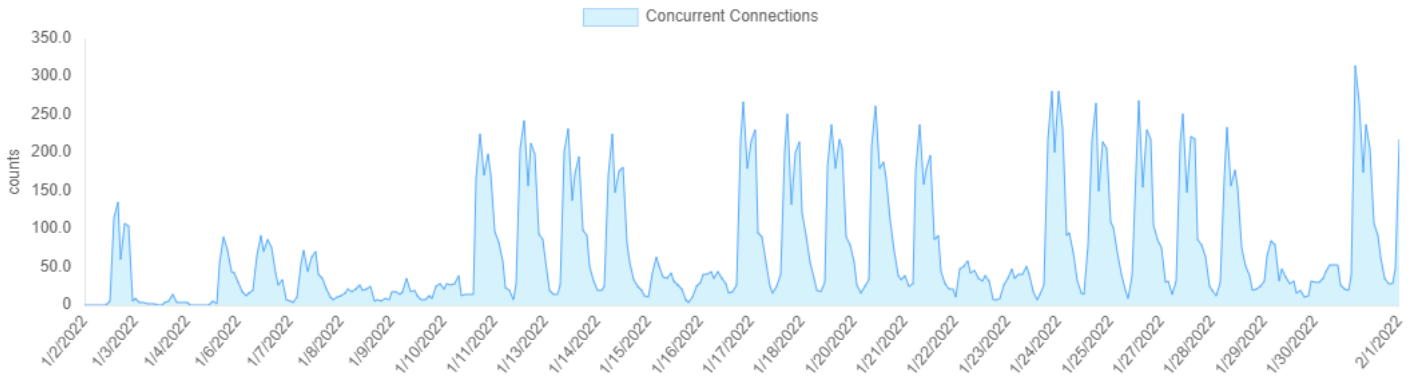
Sesiones concurrentes CPNU - 443.



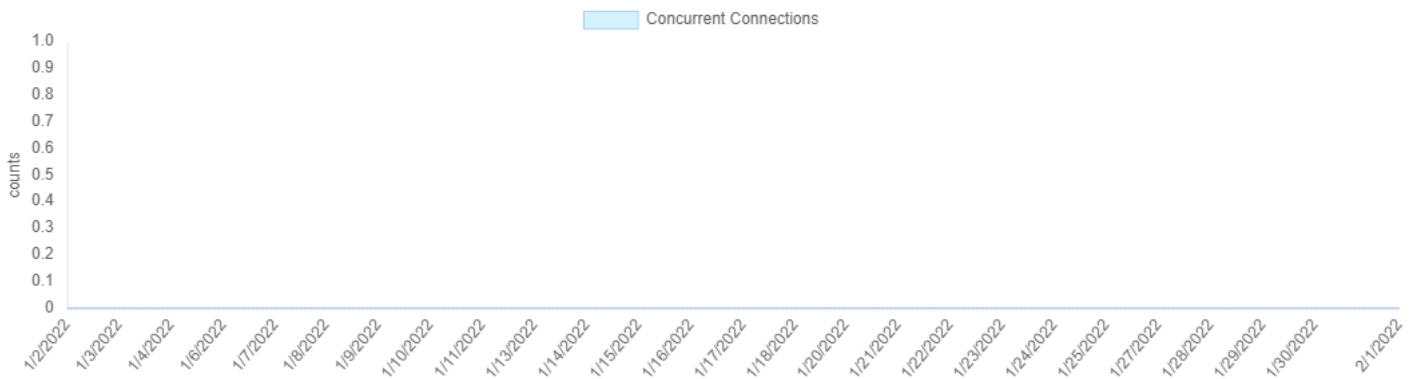
Sesiones concurrentes CPNU - 444.



Sesiones concurrentes CPNU - 448.



Sesiones concurrentes CPNU - 4435.



14.6 13.6SIERJU

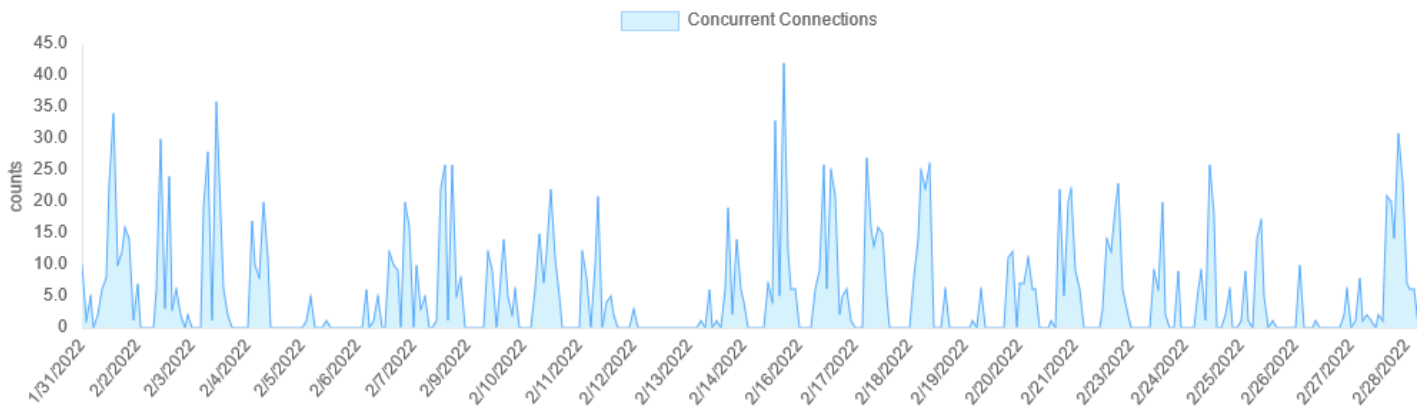
A continuación, se muestra la configuración de balanceo para esta aplicación.

Virtual server SIERJU balanceador FortiADC.

Name	Type	Address	Port	Profile	Status	Availability
VS_SIERJU	Layer 7	172.31.0.77	443	APP_SIERJU	Enable	✓



A continuación, se muestra el comportamiento de sesiones del aplicativo.



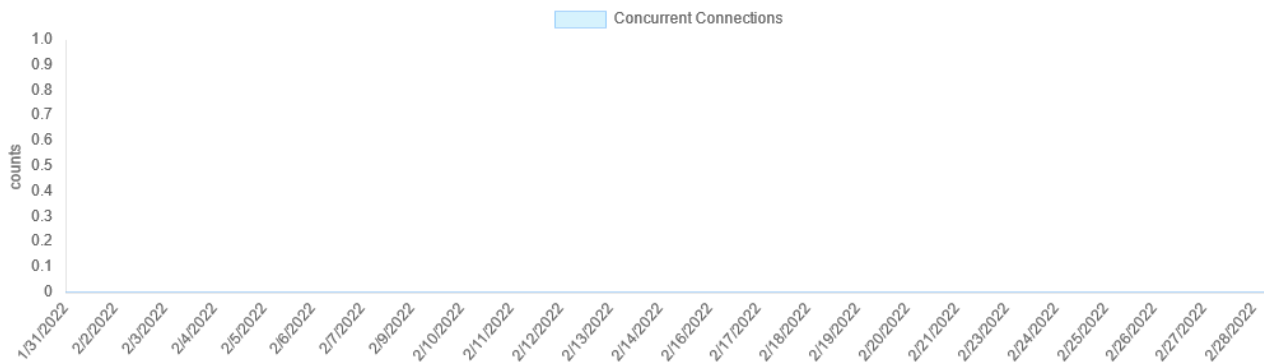
14.7 Liquidador de Sentencias

Virtual server Liquidador de Sentencias balanceador FortiADC

Name	Type	Address	Port	Profile	Status	Availability
LIQUIDADOR_HTTP	Layer 7	10.1.2.75	80	app_LIQUIDADOR_HTTP_20201115101016	Enable	✔
LIQUIDADOR_HTTPS	Layer 7	10.1.2.75	443	app_LIQUIDADOR_HTTPS_20201115101057	Enable	✔



Sesiones concurrentes puerto 80. No se observan sesiones debido a que en el WAF se realiza la redirección de las peticiones HTTP a HTTPS, por lo que no llegan al VS del balanceador



14.8 Consulta Jurisprudencia

Virtual server Consulta Jurisprudencia balanceador FortiADC.

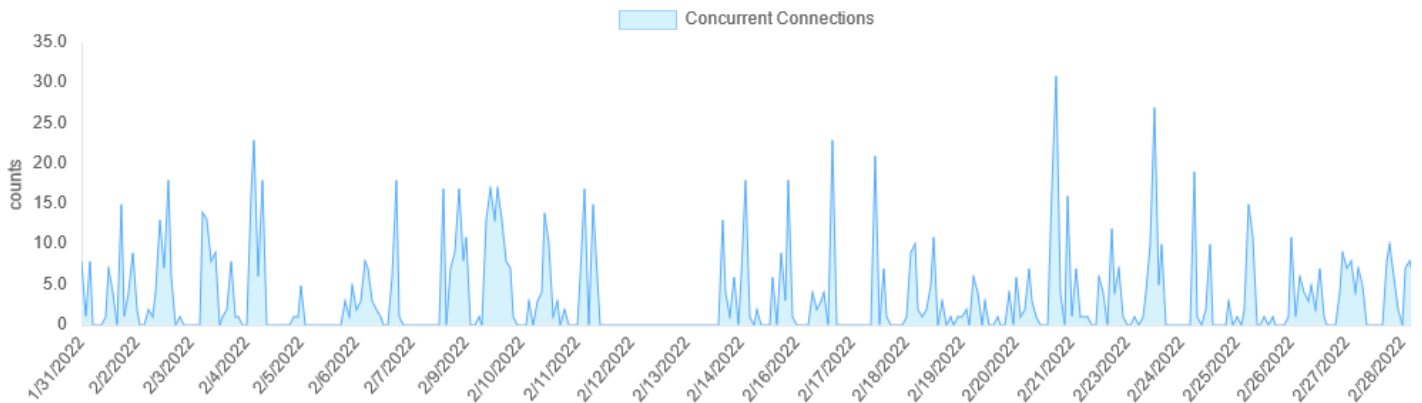
Name	Type	Address	Port	Profile	Status	Availability
JURISPRUDENCIA_HTTPS	Layer 7	10.1.2.86	443	app_JURISPRUDENCIA_HTTPS_20201115101154	Enable	✓



Server Pool Consulta Jurisprudencia puerto 443.

ID	Name	Address	Health Check	Port
1	10.1.2.81	10.1.2.81	✓	8443
2	10.1.2.81	10.1.2.81	✓	8444

Sesiones concurrentes puerto 443.



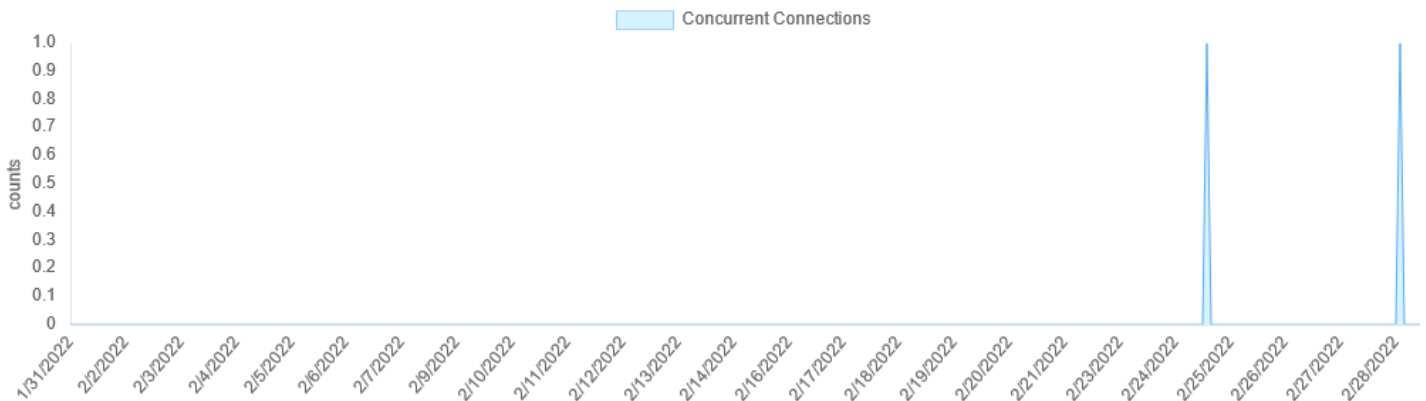
14.9 API Gestión de Audiencias

Virtual server API Gestión de Audiencias balanceador FortiADC.

Name	Type	Address	Port	Profile	Status	Availability
VS_APIGESTION_AUDIENCIAS_HTTPS	Layer 7	172.27.64.123	443	LB_APIGESTIONAUDIENCIAS2	Enable	✓



Sesiones concurrentes puerto 443.



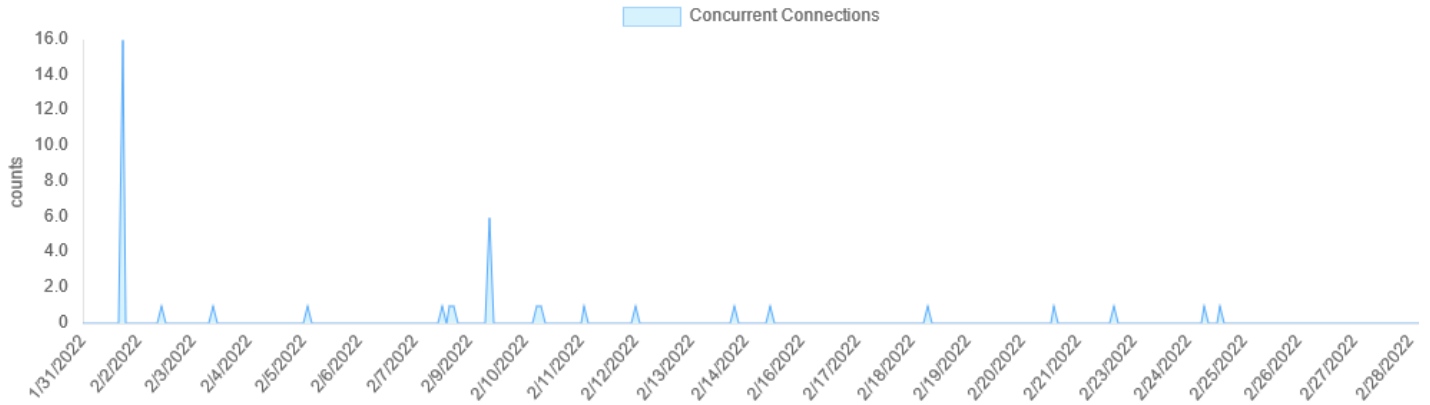
14.10 Convocatoria Peritos.

Virtual server Convocatoria Peritos balanceador FortiADC.

Name	Type	Address	Port	Profile	Status	Availability
VS_CONV_PERITOS	Layer 7	10.244.2.201	443	APP_CONV_PERITOS	Enable	✓



Sesiones concurrentes puerto 443.



14.11 Ecoíndice.

Se encuentra balanceado en el WAF del CAN mediante la siguiente política:

Name

Network Configuration

Deployment Mode

Virtual Server

HTTP Content Routing

#	HTTP Content Routing Policy	Server Pool	Default	Inherit Web Protection Profile	Web Protection Profile	Action
1	HCR_ESAVFRONT	SP_ESAVFRONT	No	Yes		
2	HCR_ESAVINDICE	SP_ESAVINDICE	No	Yes		
3	HCR_ESAVSSO	SP_ESAV_SSO	No	Yes		
4	HCR_ESAVAPI	SP_ESAVAPI	No	Yes		
5	HCR_ECOINDICE	SP_ECOINDICE	No	Yes		
6	HCR_ECOSISTEMADIGITA...	SP_ECOSISTEMADIGITALCS	No	Yes		
7	HCR_ECOSISTEMADIGITA...	SP_ECOSISTEMADIGITALAPICS	No	Yes		
8	HCR_ECOSISTEMADIGITA...	SP_ECOSISTEMADIGITALSSOCS	No	Yes		
9	HCR_APLICATIVOSCS	SP_APLICATIVOSCS	No	Yes		



El servicio es balanceado hacia los servidores 192.168.209.134, 192.168.209.135 y 192.168.209.127.

Name: SP_ECOINDICE

Protocol: HTTP

Type: Reverse Proxy

Single Server/Server Balance: Single Server / Server Balance

Server Health Check: HLTHCK_TCP

Load Balancing Algorithm: Round Robin

Persistence: Pers_ECOINDICE

Comments: 0/199 (bytes)

OK Cancel

+ Create New Edit Delete

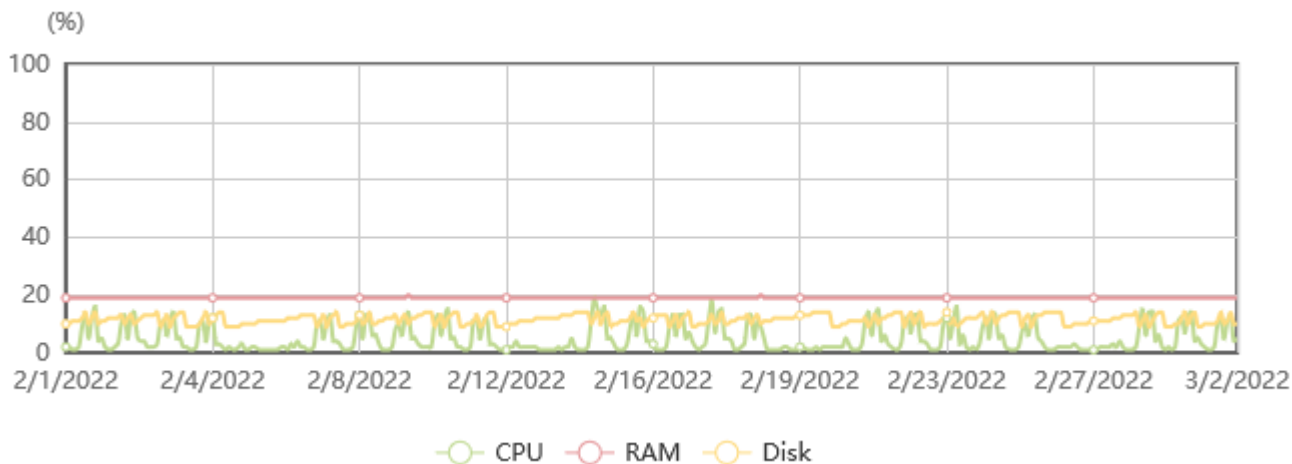
ID	IP/Domain	Status	Port	HTTP/2	Inherit Health Check
2	192.168.209.134	Enable	3000	Disable	Yes
3	192.168.209.135	Enable	3000	Disable	Yes
1	192.168.209.127	Enable	3000	Disable	Yes

14.12 Disponibilidad y Performance.

Durante el mes de febrero se evidencia disponibilidad del 100%, para el FortiADC de Torre Central. Debido a un inconveniente en la plataforma de monitoreo el cual ya fue solucionado, no se observan datos del 1 al 5 de febrero de 2022.



Durante el mes se observa que el consumo de CPU tiene picos del 13%, en cuanto a la memoria el valor es del 19% y el uso de disco local es del 14%.



14.13 Tráfico Web Application Firewall WAF

Para la protección de las aplicaciones web de la entidad se tienen configuradas en los Firewall de Aplicaciones Web:

Item	Solución WAF	Cantidad de políticas de servidores
1	WAF TORRE CENTRAL	110
2	WAF CAN	49

En el mes de febrero no se añadieron más políticas en el WAF de Torre Central y WAF CAN.

14.14 Web Application Firewall Datacenter Principal IFX

Durante el mes de febrero se evidencia disponibilidad del 100 %, para el FORTIWEB de TORRE CENTRAL.



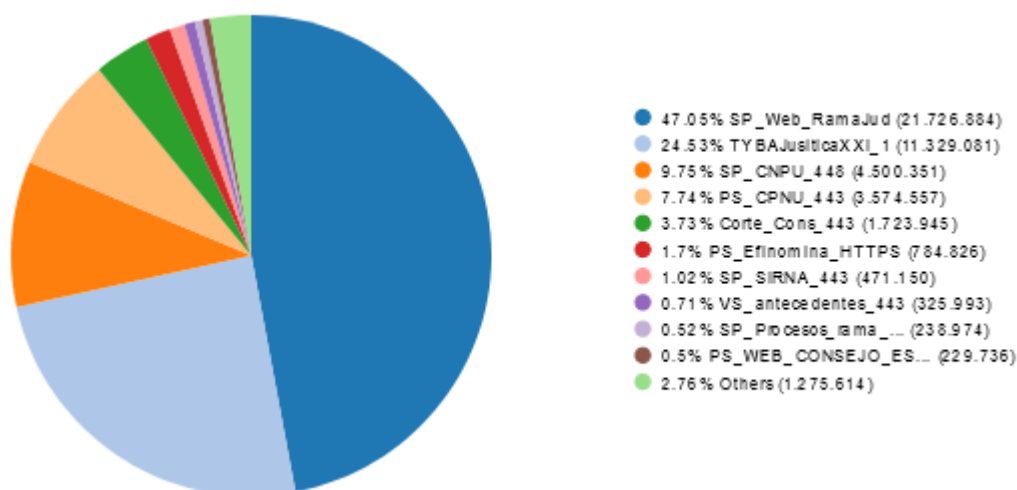
14.15 Uso de Políticas de Servidores WAF Principal IFX

Se observa que aproximadamente el 47 % de las peticiones a las aplicaciones protegidas por el WAF, se realizan al portal SP_Web_RamaJud lo que equivale a un poco más de 21 millones de peticiones.

Top Uso políticas WAF Torre Central.

Tabla Top Traffic Policies

#	policy	totalnum	% of Total
1	SP_Web_RamaJud	21726884	47.05%
2	TYBAJusticaXXI_1	11329081	24.53%
3	SP_CNPU_448	4500351	9.75%
4	PS_CPNU_443	3574557	7.74%
5	Corte_Cons_443	1723945	3.73%
6	PS_Efinomina_HTTPS	784826	1.70%
7	SP_SIRNA_443	471150	1.02%
8	VS_antecedentes_443	325993	0.71%
9	SP_Procesos_rama_judicial	238974	0.52%
10	PS_WEB_CONSEJO_ESTADO	229736	0.50%
	Others	1275614	2.76%
	Total	46181111	100.00%



14.16 Top de peticiones por IP de Origen WAF Principal IFX

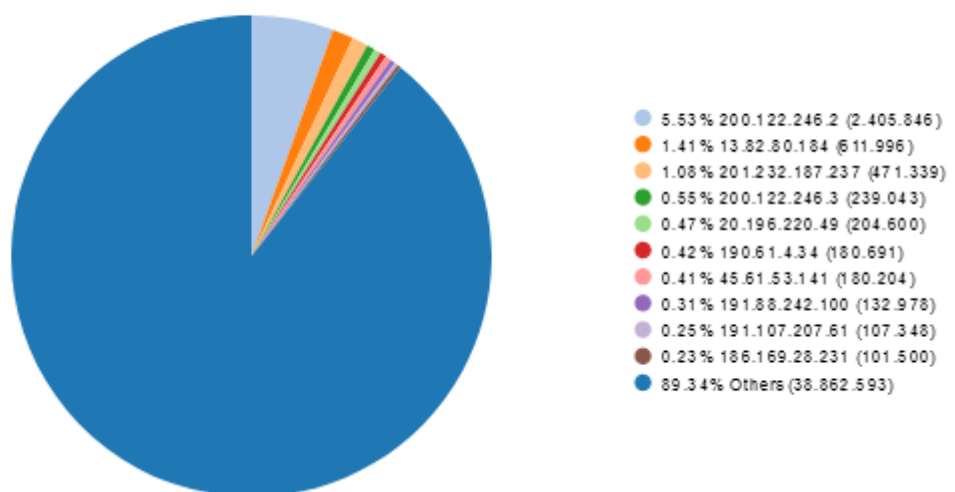
En la tabla se observa el TOP de IPs de origen de las peticiones, en la cuales se observa la primera IP 200.122.246.2 pertenece a la Colombia y se encuentra reportada en lista negra BARRACUDA, la segunda IP es 201.232.187.237 pertenece a Colombia y se encuentra reportada en listas negra RATS Dyna.

Top de peticiones por IP Origen WAF Torre Central.

Tabla Top Traffic Sources

#	IP Origen	Peticiones	% of Total
1	200.122.246.2	2405846	5.53%
2	13.82.80.184	611996	1.41%
3	201.232.187.237	471339	1.08%
4	200.122.246.3	239043	0.55%
5	20.196.220.49	204600	0.47%
6	190.61.4.34	180691	0.42%
7	45.61.53.141	180204	0.41%
8	191.88.242.100	132978	0.31%
9	191.107.207.61	107348	0.25%
10	186.169.28.231	101500	0.23%
	Others	38862593	89.34%
	Total	43498138	100.00%

Top Traffic Sources



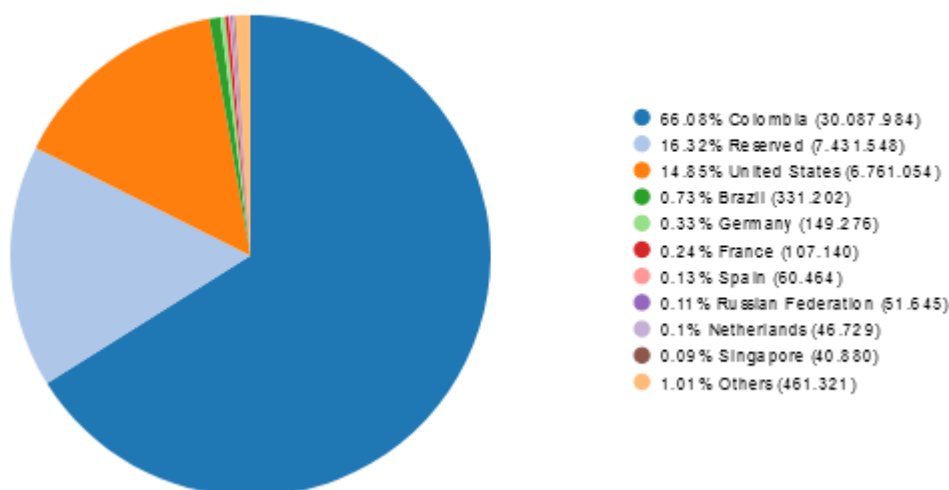
14.17 Top de peticiones por país WAF Principal IFX

A continuación, se observa los países desde donde más se realizan peticiones son Colombia, Estados Unidos y las consultas desde redes internas (Reserved), lo cual es un comportamiento esperado. Se recomienda a CSJ validar un posible bloqueo geográfico países desde no se esperaría recibir consultas.

Tabla Top de Trafico por país de origen

#	País	Peticiones	% of Total
1	Colombia	33848348	73.30%
2	United States	5773592	12.50%
3	Reserved	4236292	9.17%
4	Brazil	325650	0.71%
5	France	276154	0.60%
6	Republic Of Korea	219628	0.48%
7	Germany	207492	0.45%
8	Spain	206773	0.45%
9	United Kingdom	152470	0.33%
10	Italy	130763	0.28%
	Others	803126	1.74%
	Total	46180288	100.00%

Top de Ataques por país



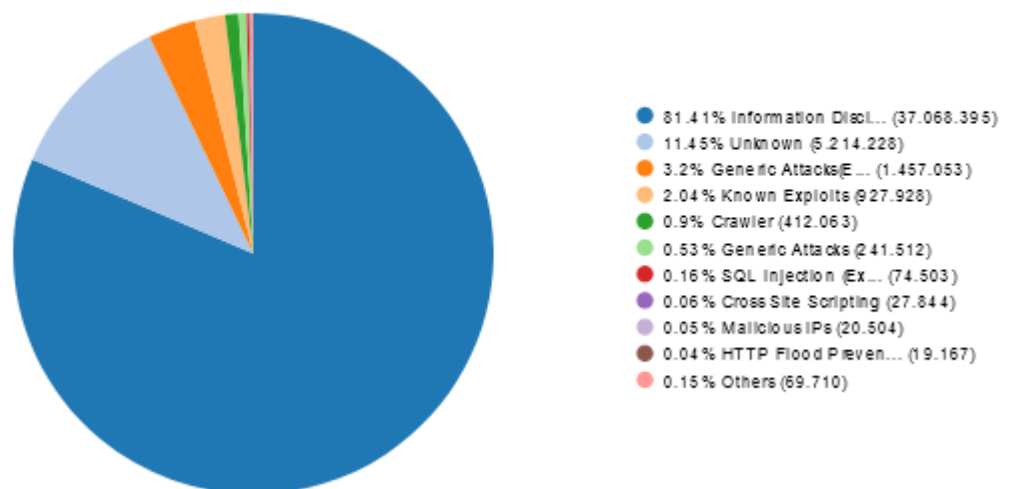
14.18 Top de ataques por tipo WAF Principal IFX

A continuación, se observa que más del 81 % de los ataques detectados son de tipo Information Disclosure, los cuales corresponden a divulgación de información del servidor, como puede ser la versión del servidor web o un código de respuesta, al ser un valor tan grande, se sugiere a CSJ contemplar la posibilidad de inhabilitar la respuesta del servidor a este tipo de detecciones.

Tabla Top Attack Types

#	Categoría de Ataque	Detecciones	% of Total
1	Information Disclosure	37068395	81.41%
2	Unknown	5214228	11.45%
3	Generic Attacks(Extended)	1457053	3.20%
4	Known Exploits	927928	2.04%
5	Crawler	412063	0.90%
6	Generic Attacks	241512	0.53%
7	SQL Injection (Extended)	74503	0.16%
8	Cross Site Scripting	27844	0.06%
9	Malicious IPs	20504	0.05%
10	HTTP Flood Prevention	19167	0.04%
	Others	69710	0.15%
	Total	45532907	100.00%

Top Attack Types



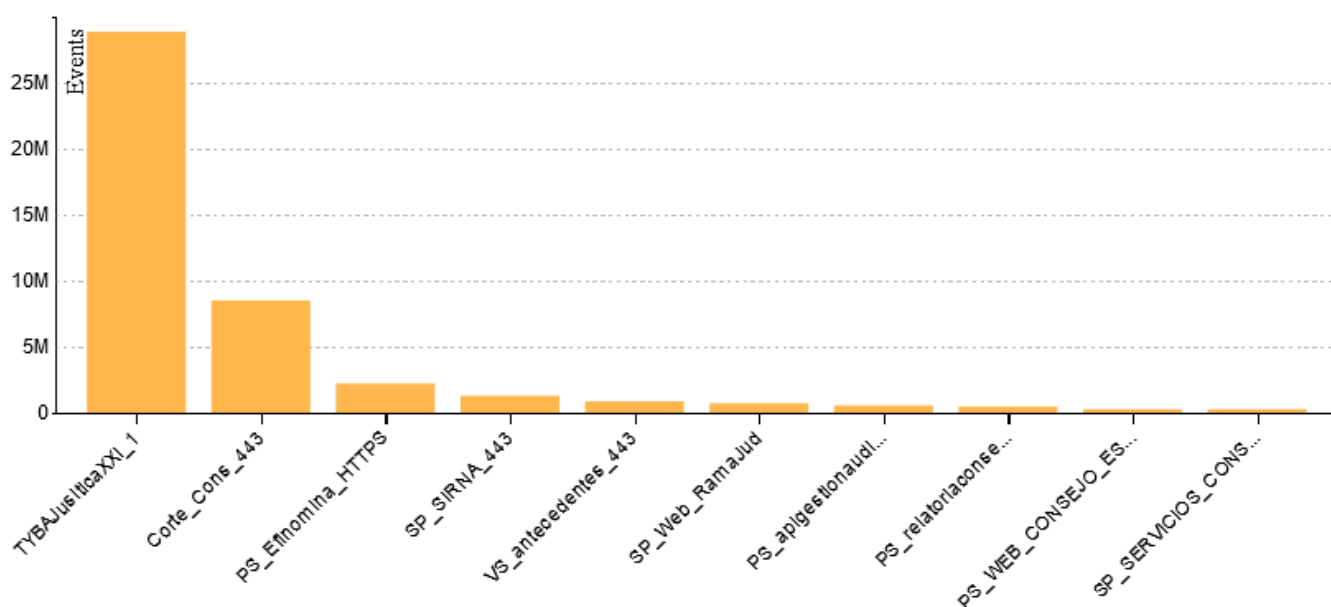
14.19 Top de ataques por política WAF Principal IFX

En la siguiente tabla se observa que para la política TYBAJusiticaXXI_1 es la que mayor cantidad de ataques se ha detectado, 63% aproximadamente, por lo cual se debe trabajar con los administradores de este portal para validar como se puede afinar los perfiles de protección.

Tabla Top Attacks by Policy

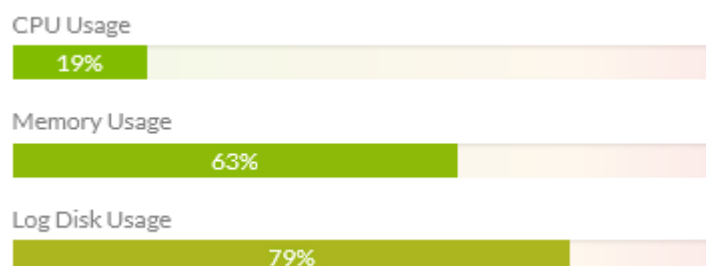
#	Politica	Detecciones	% of Total
1	TYBAJusiticaXXI_1	28861640	63.39%
2	Corte_Cons_443	8508936	18.69%
3	PS_Efinomina_HTTPS	2212889	4.86%
4	SP_SIRNA_443	1290202	2.83%
5	VS_antecedentes_443	862850	1.90%
6	SP_Web_RamaJud	720746	1.58%
7	PS_apigestionaudiencias1	553104	1.21%
8	PS_relatoriaconsejoestado_8080	470454	1.03%
9	PS_WEB_CONSEJO_ESTADO	273539	0.60%
10	SP_SERVICIOS_CONSEJODEESTADO	269982	0.59%
	Others	1508565	3.31%
	Total	45532907	100.00%

Top Attacks by Policy



14.20 Consumo de recursos WAF Principal IFX

Durante el mes se observa que el consumo de CPU oscila entre el 12% y 30%, en cuanto a la memoria, esta varía entre el 56% y el 70% y el disco tiene un porcentaje 79% de consumo, este último se debe a la gran cantidad de logs generados y almacenados en el dispositivo, actualmente el equipo cuenta con una configuración para que rescriba los logs almacenados cuando se alcanza el 79% de almacenamiento usado.



15. Web Application Firewall Datacenter CAN

15.1 Disponibilidad WAF CAN

Durante el mes de febrero se evidencia disponibilidad del 100 %, para el FORTIWEB del Datacenter CAN



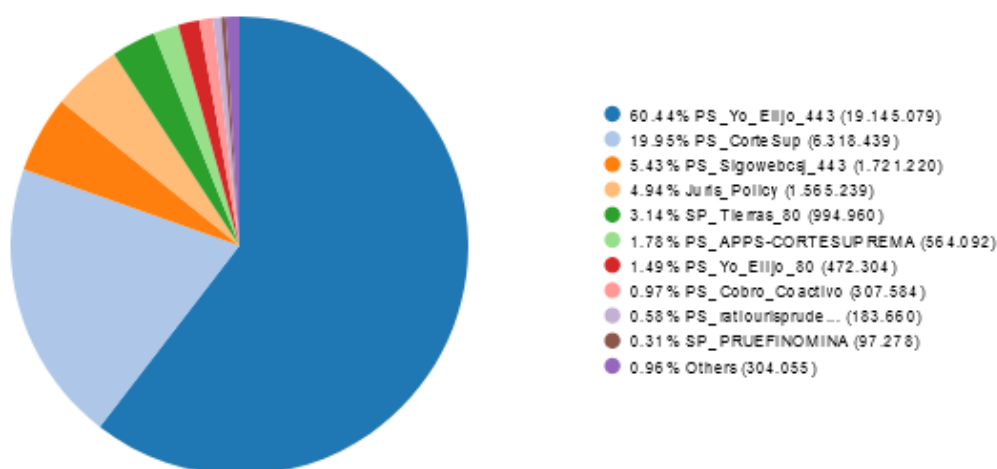
15.2 Uso de Políticas de Servidores WAF CAN

Se observa que aproximadamente el 60 % de las peticiones a las aplicaciones protegidas por el WAF se realizan a la política PS_Yo_Elijo_443 lo que equivale a un poco más de 19 millones de peticiones.

Tabla Top Traffic Policies

#	policy	totalnum	% of Total
1	PS_Yo_Elijo_443	19145079	60.44%
2	PS_CorteSup	6318439	19.95%
3	PS_Sigowebscj_443	1721220	5.43%
4	Juris_Policy	1565239	4.94%
5	SP_Tierras_80	994960	3.14%
6	PS_APPS-CORTESUPREMA	564092	1.78%
7	PS_Yo_Elijo_80	472304	1.49%
8	PS_Cobro_Coactivo	307584	0.97%
9	PS_ratiourisprudencia_80	183660	0.58%
10	SP_PRUEFINOMINA	97278	0.31%
	Others	304055	0.96%
	Total	31673910	100.00%

Top Traffic Policies



15.3 Top de peticiones por IP de Origen WAF CAN

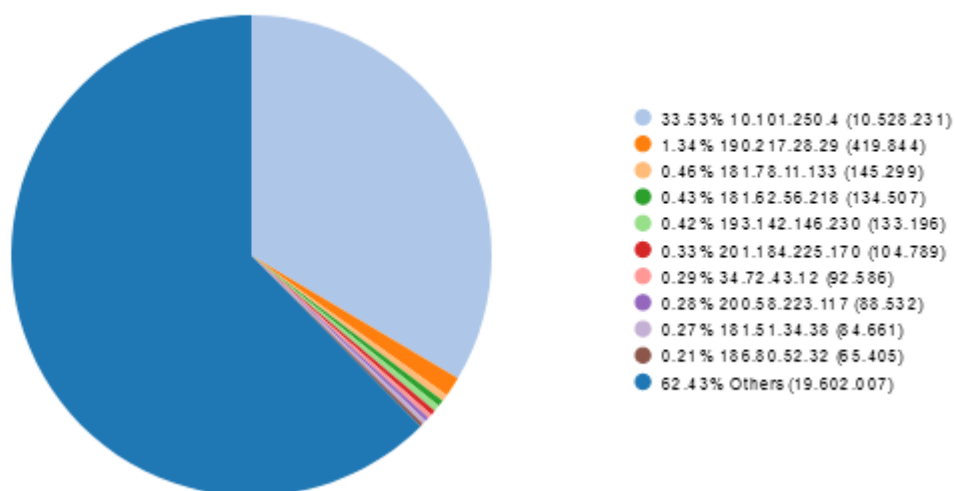
En la tabla se observa que IPs con más peticiones son las IP 10.101.250.4 que corresponde a una IP interna de la red MPLS, las peticiones desde esta IP se deben a que, en las políticas de publicación de algunos servicios, se tienen configurados SNATs con esta IP, se debe validar con los administradores de esas aplicaciones para eliminar este SNAT ya que esto afecta el funcionamiento de algunas características de seguridad del WAF.

En segundo lugar, se encuentra la IP 190.217.28.29 la cual pertenece a una IP de Colombia del operador de Lumen y se encuentra reportada en listas negras Rats. Luego, aparece la IP 181.78.11.133 de UFINET COLOMBIA, S. A. reportada por Spamhaus ZEN.

Tabla Top Traffic Sources

#	IP Origen	Peticiones	% of Total
1	10.101.250.4	10528231	33.53%
2	190.217.28.29	419844	1.34%
3	181.78.11.133	145299	0.46%
4	181.62.56.218	134507	0.43%
5	193.142.146.230	133196	0.42%
6	201.184.225.170	104789	0.33%
7	34.72.43.12	92586	0.29%
8	200.58.223.117	88532	0.28%
9	181.51.34.38	84661	0.27%
10	186.80.52.32	65405	0.21%
	Others	19602007	62.43%
	Total	31399057	100.00%

Top Traffic Sources



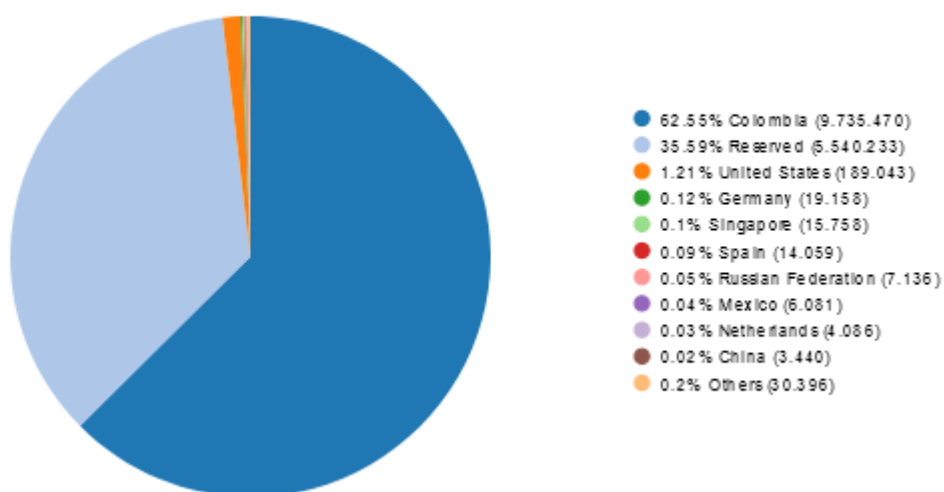
15.4 Top de peticiones por país WAF CAN

A continuación, se observa que el país desde el cual se realizan más peticiones es Colombia, consultas desde redes internas (Reserved) y Estados Unidos, lo cual es un comportamiento esperado.

Tabla Top de Ataques por País

#	país	totalnum	% of Total
1	Colombia	9735470	62.55%
2	Reserved	5540233	35.59%
3	United States	189043	1.21%
4	Germany	19158	0.12%
5	Singapore	15758	0.10%
6	Spain	14059	0.09%
7	Russian Federation	7136	0.05%
8	Mexico	6081	0.04%
9	Netherlands	4086	0.03%
10	China	3440	0.02%
	Others	30396	0.20%
	Total	15564860	100.00%

Top de Ataques por país



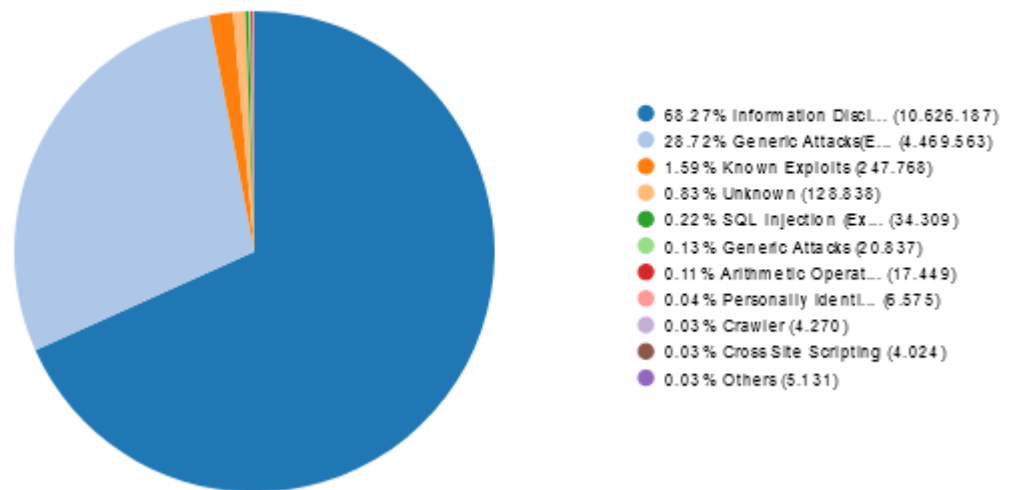
15.5 Top de ataques por tipo WAF CAN

A continuación, se observa que más del 68% de los ataques detectados son de tipo Information Disclosure, los cuales corresponden a divulgación de información del servidor, como puede ser la versión del servidor web o un código de respuesta, al ser un valor tan grande, se sugiere a CSJ contemplar la posibilidad de inhabilitar este tipo de detecciones.

Tabla Top Attack Types

#	Categoría de Ataque	Detecciones	% of Total
1	Information Disclosure	10626187	68.27%
2	Generic Attacks(Extended)	4469563	28.72%
3	Known Exploits	247768	1.59%
4	Unknown	128838	0.83%
5	SQL Injection (Extended)	34309	0.22%
6	Generic Attacks	20837	0.13%
7	Arithmetic Operation Based Boolean Injection	17449	0.11%
8	Personally Identifiable Information	6575	0.04%
9	Crawler	4270	0.03%
10	Cross Site Scripting	4024	0.03%
	Others	5131	0.03%
	Total	15564951	100.00%

Top Attack Types



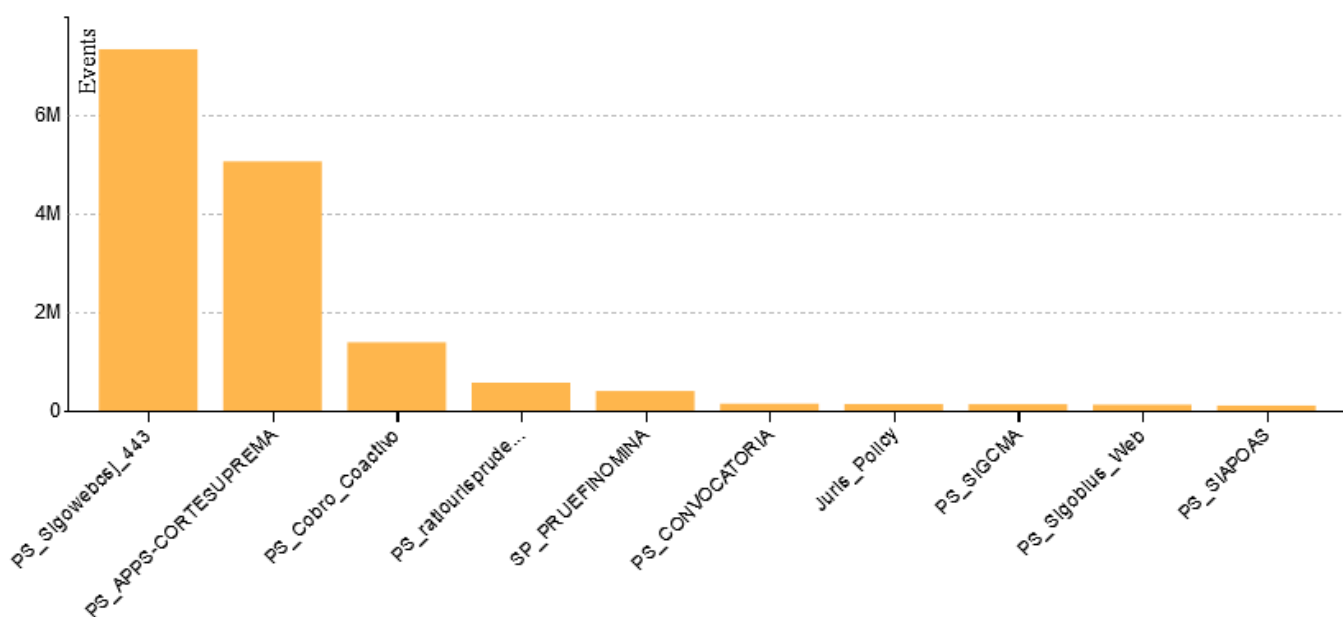
15.6 Top de ataques por política WAF CAN

En la siguiente tabla se observa que la política PS_Sigowebscj_443 es la que mayor cantidad de ataques se ha detectado, 47% aproximadamente, lo cual se debe a que está en modo bloqueo y tiene todas las firmas activas.

Tabla Top Attacks by Policy

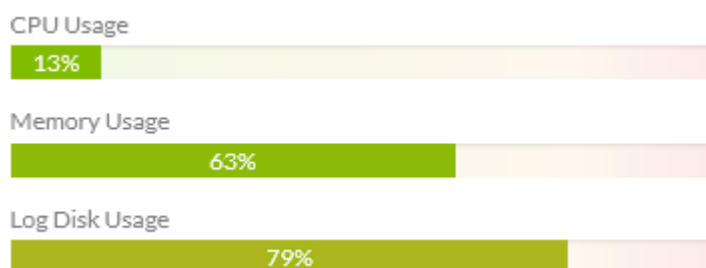
#	Política	Detecciones	% of Total
1	PS_Sigowebscj_443	7333895	47.12%
2	PS_APPS-CORTESUPREMA	5057098	32.49%
3	PS_Cobro_Coactivo	1385529	8.90%
4	PS_ratiourisprudencia_80	566680	3.64%
5	SP_PRUEFINOMINA	398286	2.56%
6	PS_CONVOCATORIA	140193	0.90%
7	Juris_Policy	133340	0.86%
8	PS_SIGCMA	130506	0.84%
9	PS_Sigobius_Web	120237	0.77%
10	PS_SIAPOAS	102170	0.66%
	Others	197017	1.27%
	Total	15564951	100.00%

Top Attacks by Policy



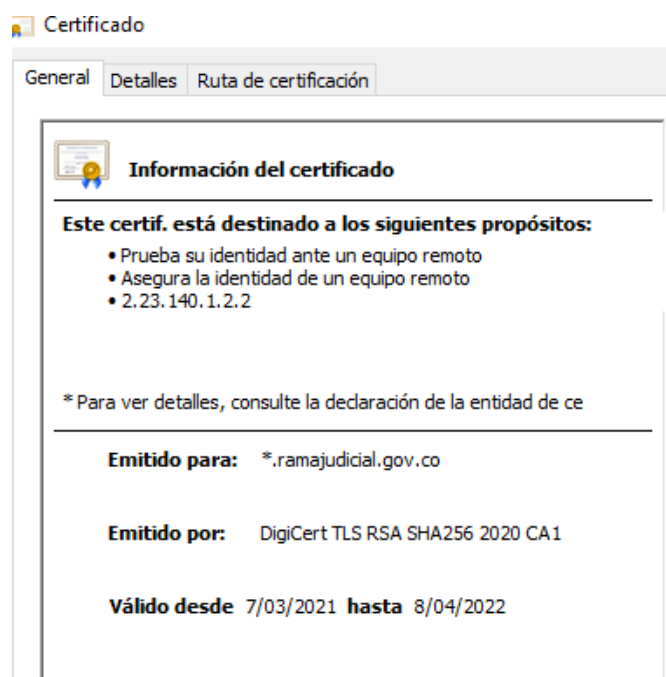
15.7 Consumo de recursos WAF CAN

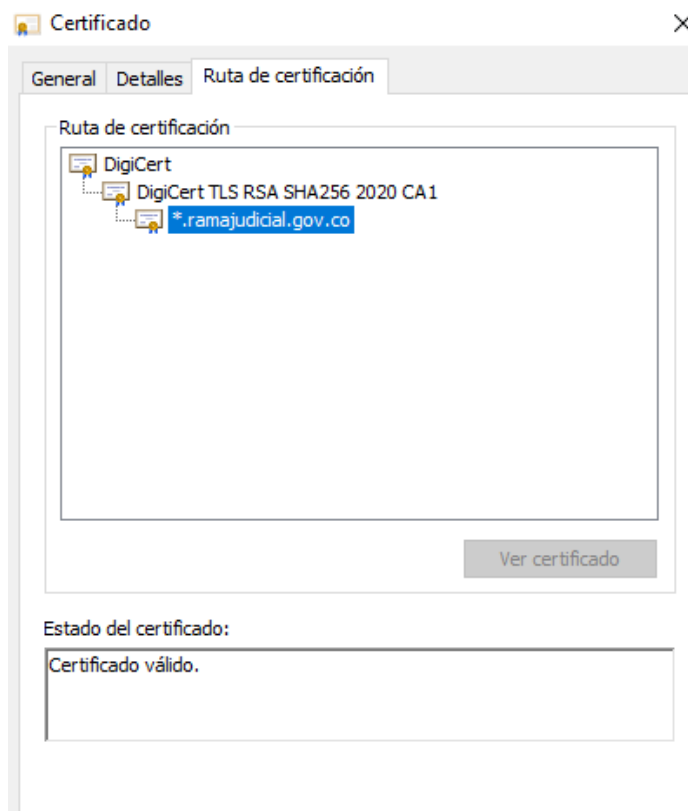
Durante el mes se observa que el consumo de CPU oscila entre el 10% y 20%, en cuanto a la memoria, esta varía entre el 30% y el 70% y el disco se encuentra en un 79%.



15.8 Certificado Wildcard Rama Judicial *.ramajudicial.gov.co

Este certificado tiene vigencia hasta el 08/04/2022, como se puede observar en la siguiente imagen



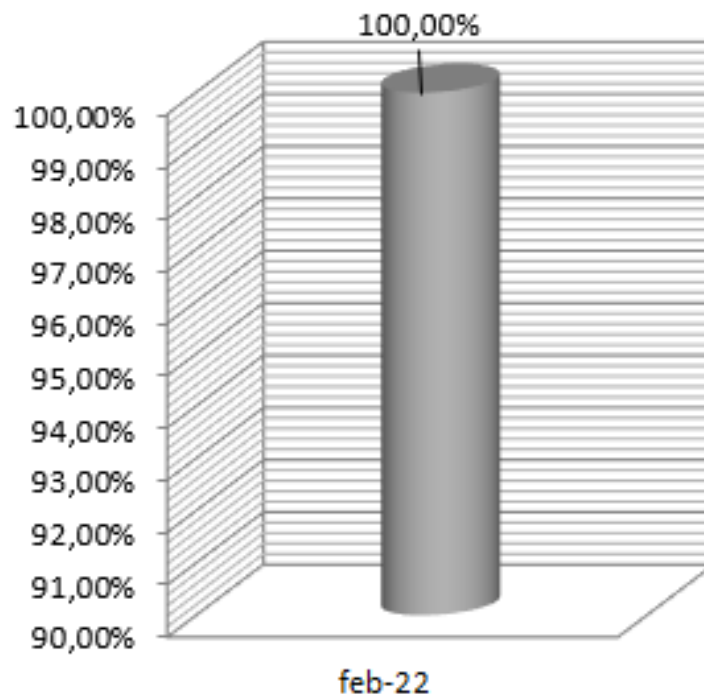


Este certificado fue instalado en los siguientes dispositivos, con el propósito de cifrar el tráfico hacia las aplicaciones, a los cuales estos dispositivos le brindan protección.

N°	Descripción	Hostname	Ubicación	Versión Firmware
1	Fortigate 3960E HA	FTG_CSJ_DC_TC_MASTER	DC IFX	v6.4.3
		FTG_CSJ_DC_TC_SLAVE	DC IFX	v6.4.3
2	FORTI FADC	FADC_CSJ_TC_MASTER	DC IFX	v6.0.1
		FADC_CSJ_TC_MASTER	DC IFX	v6.0.1
3	FortiWeb 3000E HA	FortiWeb	DC IFX	v6.39
		FortiWeb	DC IFX	v6.39
		FGT_1500D_CSJ_PALACIOS	PALACIO	v6.4.2
6	FortiWeb 3000E	WAF_CAN	CAN	V6.30

16. DISPONIBILIDAD SEGURIDAD GLOBAL MES DE FEBRERO

DISPONIBILIDAD GLOBAL	NUMERO DE TICKETS POR IMPUTABILIDAD	
	RESPONSABILIDAD IFX (NUMERO TICKETS)	RESPONSABILIDAD CLIENTE (NUMERO TICKETS)
100,00%	0	2



16.1 Solicitudes e Incidentes Seguridad Reportadas En El Mes de Febrero Anexo

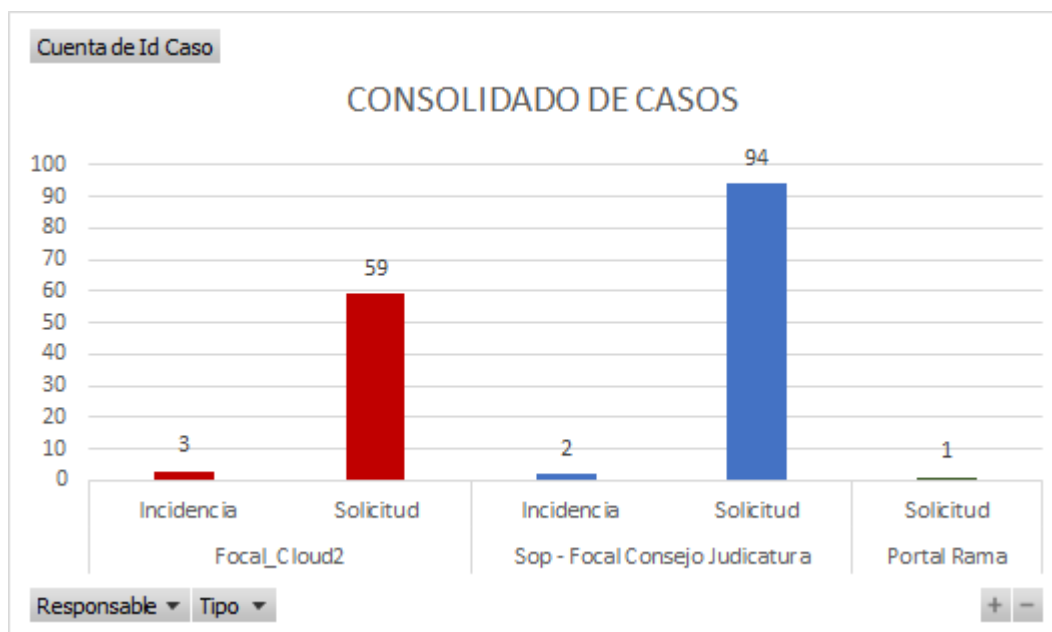
Se adjunta documento "CSJ-Consolidado casos FEBRERO 2022.xlsx-" ver la hoja "RAMA JUDICIAL", de los casos cerrados en el mes de febrero.

17. RECOMENDACIONES

- Realizar la depuración de políticas, objetos que se encuentren siendo utilizados en los dispositivos de seguridad. Esto se debe trabajar en conjunto con los ingenieros de CSJ y los residentes de seguridad.
- Realizar verificación de los endpoint como más peticiones bloqueadas, para descartar que se trate de algún malware intentando hacer conexiones a sitios Botnet, C&C (comando y control) o cualquier sitio malicioso.
- Depurar los usuarios VPN locales que ya no se encuentran en uso y continuar la migración de los usuarios que aún se utilizan al directorio activo unificado.
- Coordinar con los administradores de las aplicaciones Web protegidas por el WAF, reuniones de trabajo para validar los perfiles de protección aplicados y determinar si es necesario un nuevo afinamiento en estas.
- Validar la política que se tiene en el ADC para las aplicaciones que no tienen habilitado el balanceo con el fin depurar configuraciones

18. INCIDENTES Y SOLICITUDES

El detalle total de las solicitudes e incidentes se presenta en el anexo "CSJ-Consolidado casos FEBRERO 2022.xlsx ver la hoja "RAMA JUDICIAL"" en la hoja "GRAFICAS"





IFX Networks Colombia S.A.S
 NIT:830.058.677-7
 Diagonal 97 No.17 - 60 piso 4
 Edificio Centro Empresarial.
 Corporativo Bogotá C/marca.
 Teléfono: +57(1) 369.3000
 Fax: +57(1) 369.3003
 Cartera_facturacion@ifxcorp.com
 www.ifxnetworks.com



Factura Electronica de Venta
IFXC - 352751

Fecha de Emisión: 05/04/2022 00:00:00
 Fecha de Pago Oportuno: 29/04/2022
 Fecha de Suspensión: 02/05/2022
 Página: Página 1 de 19
Total a Pagar: \$ 636.457.365,00

Correo Notificación:facturacionelectronica@ifxcorp.com

Cliente ID : 1424279 **NIT:** 800093816
Nombre : RAMA JUDICIAL CONSEJO SUPERIOR DE LA JUDICATURA
Dirección : CALLE 72 N 7-96, Bogota, D.c., Colombia
Notas : #\$27-01-02-000;142de2020/56646;financierodc@cinterventoria.com.co#\$
Orden de Compra:
Código Adicional:

N. Item	Descripción	Cantidad	Unidad de medida	Valor Unitario	Descuento	Valor Neto	Tarifa IVA	Imptoconsumo	Valor Total
1	1337715-Housing Servicio del 02/01/2022 al 02/28/2022	1	WSD	\$ 760.200,00	\$ 0,00	\$ 760.200,00	19 %	0 %	\$904.638,00
2	1337717-Housing Servicio del 02/01/2022 al 02/28/2022	1	WSD	\$ 6.508.800,00	\$ 0,00	\$ 6.508.800,00	19 %	0 %	\$7.745.472,00
3	1337720-Housing/Collocation Servicio del 02/01/2022 al 02/28/2022	1	WSD	\$ 764.400,00	\$ 0,00	\$ 764.400,00	19 %	0 %	\$909.636,00
4	1337722-Backup de Datos Servicio del 02/01/2022 al 02/28/2022	1	WSD	\$ 308.000,00	\$ 308.000,00	\$ 0,00	0 %	0 %	\$0,00
5	1337724-Backup de Datos Servicio del 02/01/2022 al 02/28/2022	1	WSD	\$ 583.200,00	\$ 0,00	\$ 583.200,00	19 %	0 %	\$694.008,00
6	1337723-Backup de Datos Servicio del 02/01/2022 al 02/28/2022	1	WSD	\$ 369.600,00	\$ 0,00	\$ 369.600,00	19 %	0 %	\$439.824,00
7	1337725-Almacenamiento SAN Estandar Servicio del 02/01/2022 al 02/28/2022	1	WSD	\$ 2.500.000,00	\$ 0,00	\$ 2.500.000,00	19 %	0 %	\$2.975.000,00

Responsable de IVA

No somos Grandes Contribuyentes en Renta
 No somos Autorretenedores
 Grandes Contribuyentes SHD mediante resolución DDI-023769 del 29/11/2021
 Autorización Numeración de facturación DIAN Formulario 18764021840037 DEL 26/11/2021
 Factura electrónica IFXC 343085 al 500000 Vigencia 24 Meses.

No recibir la factura no le exime de pagar el servicio, en este caso favor comuníquese con nuestro Departamento de Facturación. Correo: cartera_facturacion@ifxcorp.com

Esta factura presta mérito ejecutivo de acuerdo a las normas del derecho civil y comercial.

TRM \$ del 4/5/2022.

Factura electrónica.
 Por favor utilice esta factura para efectuar el pago.
 El pago no oportuno de esta factura causará suspensión del servicio, intereses por mora a la tasa máxima permitida por la ley y el reporte a las centrales de riesgo.
CONFORME A LO QUE SE ESTABLECE ART. 773 DEL CÓDIGO DE COMERCIO, LA(S) FACTURA(S) SE ENTIENDEN ACEPTADAS POR EL CONTRATANTE SI ESTE NO FORMULA POR ESCRITO NINGÚN RECLAMO U OBSERVACIÓN DENTRO DE LOS 10 DÍAS CALENDARIO A PARTIR DE LA FECHA DE RECIBO.

IFX NETWORKS COLOMBIA S.A.S. NIT. 830.058.677-7

CLIENTE ID	1424279
FACTURA No.	IFXC - 352751
FORMA DE PAGO	Credito
PLAZO	30 días
MEDIO DE PAGO	Instrumento no definido

BANCO CONSIGNACIÓN

<input type="checkbox"/>
<input type="checkbox"/>

COP

Subtotal:	\$
IVA:	\$
Total Imp. Consumo:	\$
Total:	\$
Total retención IVA:	\$
Total Retención ICA:	\$
Total Retención Fuente:	\$
Valor a Pagar:	\$

continua





IFX Networks Colombia S.A.S
 NIT: 830.058.677-7
 Diagonal 97 No.17 - 60 piso 4
 Edificio Centro Empresarial.
 Corporativo Bogotá C/marca.
 Teléfono: +57(1) 369.3000
 Fax: +57(1) 369.3003
 Cartera_facturacion@ifxcorp.com
 www.ifxnetworks.com



Factura Electronica de Venta
IFXC - 352751

Fecha de Emisión: 05/04/2022 00:00:00
 Fecha de Pago Oportuno: 29/04/2022
 Fecha de Suspensión: 02/05/2022
 Página: Página 2 de 19
Total a Pagar: \$ 636.457.365,00

Correo Notificación: facturacionelectronica@ifxcorp.com

Cliete ID : 1424279 **NIT:** 800093816
Nombre : RAMA JUDICIAL CONSEJO SUPERIOR DE LA JUDICATURA
Dirección : CALLE 72 N 7-96, Bogota, D.c., Colombia
Notas : #S\$27-01-02-000;142de2020/56646;financierodc@cinterventoria.com.co#S
Orden de Compra:
Código Adicional:

N. Item	Descripción	Cantidad	Unidad de medida	Valor Unitario	Descuento	Valor Neto	Tarifa IVA	Imptoconsumo	Valor Total
8	1337726-Almacenamiento SAN Alto Rendimiento Servicio del 02/01/2022 al 02/28/2022	1	WSD	\$ 1.400.000,00	\$ 0,00	\$ 1.400.000,00	19 %	0 %	\$1.666.000,00
9	1337785-Balaceador de Carga Baja Capacidad Servicio del 02/01/2022 al 02/28/2022	1	WSD	\$ 5.443.600,00	\$ 0,00	\$ 5.443.600,00	19 %	0 %	\$6.477.884,00
10	1337786-Balaceador de Carga Baja Capacidad Servicio del 02/01/2022 al 02/28/2022	1	WSD	\$ 5.443.600,00	\$ 0,00	\$ 5.443.600,00	19 %	0 %	\$6.477.884,00
11	1337727-Replicacion Geografica de Datos Servicio del 02/01/2022 al 02/28/2022	1	WSD	\$ 6.100.000,00	\$ 0,00	\$ 6.100.000,00	19 %	0 %	\$7.259.000,00
12	1337739-Servidor de Uso Basico Servicio del 02/01/2022 al 02/28/2022	1	WSD	\$ 374.200,00	\$ 0,00	\$ 374.200,00	0 %	0 %	\$374.200,00
13	1337740-Servidor de Uso Basico Servicio del 02/01/2022 al 02/28/2022	1	WSD	\$ 374.200,00	\$ 0,00	\$ 374.200,00	0 %	0 %	\$374.200,00

Responsable de IVA

No somos Grandes Contribuyentes en Renta
 No somos Autorretenedores
 Grandes Contribuyentes SHD mediante resolución DDI-023769 del 29/11/2021
 Autorización Numeración de facturación DIAN Formulario 18764021840037 DEL 26/11/2021
 Factura electrónica IFXC 343085 al 500000 Vigencia 24 Meses.

No recibir la factura no le exime de pagar el servicio, en este caso favor comuníquese con nuestro Departamento de Facturación. Correo: cartera_facturacion@ifxcorp.com

Esta factura presta mérito ejecutivo de acuerdo a las normas del derecho civil y comercial.

TRM \$ del 4/5/2022.

Factura electrónica.
 Por favor utilice esta factura para efectuar el pago.
 El pago no oportuno de esta factura causará suspensión del servicio, intereses por mora a la tasa máxima permitida por la ley y el reporte a las centrales de riesgo.
CONFORME A LO QUE SE ESTABLECE ART. 773 DEL CÓDIGO DE COMERCIO, LA(S) FACTURA(S) SE ENTIENDEN ACEPTADAS POR EL CONTRATANTE SI ESTE NO FORMULA POR ESCRITO NINGÚN RECLAMO U OBSERVACIÓN DENTRO DE LOS 10 DÍAS CALENDARIO A PARTIR DE LA FECHA DE RECIBO.

IFX NETWORKS COLOMBIA S.A.S. NIT. 830.058.677-7

CLIENTE ID	1424279
FACTURA No.	IFXC - 352751
FORMA DE PAGO	Credito
PLAZO	30 días
MEDIO DE PAGO	Instrumento no definido

BANCO CONSIGNACIÓN

COP

Subtotal:	\$
IVA:	\$
Total Imp. Consumo:	\$
Total:	\$
Total retencion IVA:	\$
Total Retención ICA:	\$
Total Retencion Fuente:	\$
Valor a Pagar:	\$

continua





IFX Networks Colombia S.A.S
 NIT:830.058.677-7
 Diagonal 97 No.17 - 60 piso 4
 Edificio Centro Empresarial.
 Corporativo Bogotá C/marca.
 Teléfono: +57(1) 369.3000
 Fax: +57(1) 369.3003
 Cartera_facturacion@ifxcorp.com
 www.ifxnetworks.com



Factura Electronica de Venta
IFXC - 352751

Fecha de Emisión: 05/04/2022 00:00:00
 Fecha de Pago Oportuno: 29/04/2022
 Fecha de Suspensión: 02/05/2022
 Página: Página 3 de 19
Total a Pagar: \$ 636.457.365,00

Correo Notificación:facturacionelectronica@ifxcorp.com

Cliete ID : 1424279 **NIT:** 800093816
Nombre : RAMA JUDICIAL CONSEJO SUPERIOR DE LA JUDICATURA
Dirección : CALLE 72 N 7-96, Bogota, D.c., Colombia
Notas : #\$27-01-02-000;142de2020/56646;financierodc@cinterventoria.com.co#\$
Orden de Compra:
Código Adicional:

N. Item	Descripción	Cantidad	Unidad de medida	Valor Unitario	Descuento	Valor Neto	Tarifa IVA	Imptoconsumo	Valor Total
14	1337741-Servidor de Uso Basico Servicio del 02/01/2022 al 02/28/2022	1	WSD	\$ 374.200,00	\$ 0,00	\$ 374.200,00	0 %	0 %	\$374.200,00
15	1337742-Servidor de Uso Basico Servicio del 02/01/2022 al 02/28/2022	1	WSD	\$ 374.200,00	\$ 0,00	\$ 374.200,00	0 %	0 %	\$374.200,00
16	1337743-Servidor de Uso Basico Servicio del 02/01/2022 al 02/28/2022	1	WSD	\$ 374.200,00	\$ 0,00	\$ 374.200,00	0 %	0 %	\$374.200,00
17	1337744-Servidor de Uso Basico Servicio del 02/01/2022 al 02/28/2022	1	WSD	\$ 374.200,00	\$ 0,00	\$ 374.200,00	0 %	0 %	\$374.200,00
18	1337746-Servidor de Uso Estandar Servicio del 02/01/2022 al 02/28/2022	1	WSD	\$ 540.000,00	\$ 0,00	\$ 540.000,00	0 %	0 %	\$540.000,00
19	1337747-Servidor de Uso Estandar Servicio del 02/01/2022 al 02/28/2022	1	WSD	\$ 540.000,00	\$ 0,00	\$ 540.000,00	0 %	0 %	\$540.000,00
20	1337748-Servidor de Uso Estandar Servicio del 02/01/2022 al 02/28/2022	1	WSD	\$ 540.000,00	\$ 0,00	\$ 540.000,00	0 %	0 %	\$540.000,00

Responsable de IVA

No somos Grandes Contribuyentes en Renta
 No somos Autorretenedores
 Grandes Contribuyentes SHD mediante resolución DDI-023769 del 29/11/2021
 Autorización Numeración de facturación DIAN Formulario 18764021840037 DEL 26/11/2021
 Factura electrónica IFXC 343085 al 500000 Vigencia 24 Meses.

No recibir la factura no le exime de pagar el servicio, en este caso favor comuníquese con nuestro Departamento de Facturación. Correo: cartera_facturacion@ifxcorp.com

Esta factura presta mérito ejecutivo de acuerdo a las normas del derecho civil y comercial.

TRM \$ del 4/5/2022.

Factura electrónica.
 Por favor utilice esta factura para efectuar el pago.
 El pago no oportuno de esta factura causará suspensión del servicio, intereses por mora a la tasa máxima permitida por la ley y el reporte a las centrales de riesgo.
CONFORME A LO QUE SE ESTABLECE ART. 773 DEL CÓDIGO DE COMERCIO, LA(S) FACTURA(S) SE ENTIENDEN ACEPTADAS POR EL CONTRATANTE SI ESTE NO FORMULA POR ESCRITO NINGÚN RECLAMO U OBSERVACIÓN DENTRO DE LOS 10 DÍAS CALENDARIO A PARTIR DE LA FECHA DE RECIBO.

IFX NETWORKS COLOMBIA S.A.S. NIT. 830.058.677-7

CLIENTE ID	1424279
FACTURA No.	IFXC - 352751
FORMA DE PAGO	Credito
PLAZO	30 días
MEDIO DE PAGO	Instrumento no definido

BANCO CONSIGNACIÓN

COP

Subtotal:	\$
IVA:	\$
Total Imp. Consumo:	\$
Total:	\$
Total retencion IVA:	\$
Total Retención ICA:	\$
Total Retención Fuente:	\$
Valor a Pagar:	\$

continua





IFX Networks Colombia S.A.S
 NIT:830.058.677-7
 Diagonal 97 No.17 - 60 piso 4
 Edificio Centro Empresarial.
 Corporativo Bogotá C/marca.
 Teléfono: +57(1) 369.3000
 Fax: +57(1) 369.3003
 Cartera_facturacion@ifxcorp.com
 www.ifxnetworks.com



Factura Electronica de Venta
IFXC - 352751

Fecha de Emisión: 05/04/2022 00:00:00
 Fecha de Pago Oportuno: 29/04/2022
 Fecha de Suspensión: 02/05/2022
 Página: Página 4 de 19
Total a Pagar: \$ 636.457.365,00

Correo Notificación:facturacionelectronica@ifxcorp.com

Cliente ID : 1424279 **NIT:** 800093816
Nombre : RAMA JUDICIAL CONSEJO SUPERIOR DE LA JUDICATURA
Dirección : CALLE 72 N 7-96, Bogota, D.c., Colombia
Notas : #\$27-01-02-000;142de2020/56646;financierodc@cinterventoria.com.co#\$
Orden de Compra:
Código Adicional:

N. Item	Descripción	Cantidad	Unidad de medida	Valor Unitario	Descuento	Valor Neto	Tarifa IVA	Impoconsumo	Valor Total
21	1337749-Servidor de Uso Estandar Servicio del 02/01/2022 al 02/28/2022	1	WSD	\$ 540.000,00	\$ 540.000,00	\$ 0,00	0 %	0 %	\$0,00
22	1337750-Servidor de Uso Estandar Servicio del 02/01/2022 al 02/28/2022	1	WSD	\$ 540.000,00	\$ 0,00	\$ 540.000,00	0 %	0 %	\$540.000,00
23	1337751-Servidor de Uso Estandar Servicio del 02/01/2022 al 02/28/2022	1	WSD	\$ 540.000,00	\$ 0,00	\$ 540.000,00	0 %	0 %	\$540.000,00
24	1337752-Servidor de Uso Estandar Servicio del 02/01/2022 al 02/28/2022	1	WSD	\$ 540.000,00	\$ 0,00	\$ 540.000,00	0 %	0 %	\$540.000,00
25	1337753-Servidor de Uso Estandar Servicio del 02/01/2022 al 02/28/2022	1	WSD	\$ 540.000,00	\$ 0,00	\$ 540.000,00	0 %	0 %	\$540.000,00
26	1337754-Servidor de Uso Estandar Servicio del 02/01/2022 al 02/28/2022	1	WSD	\$ 540.000,00	\$ 0,00	\$ 540.000,00	0 %	0 %	\$540.000,00
27	1337755-Servidor de Uso Estandar Servicio del 02/01/2022 al 02/28/2022	1	WSD	\$ 540.000,00	\$ 0,00	\$ 540.000,00	0 %	0 %	\$540.000,00

Responsable de IVA

No somos Grandes Contribuyentes en Renta
 No somos Autorretenedores
 Grandes Contribuyentes SHD mediante resolución DDI-023769 del 29/11/2021
 Autorización Numeración de facturación DIAN Formulario 18764021840037 DEL 26/11/2021
 Factura electrónica IFXC 343085 al 500000 Vigencia 24 Meses.

No recibir la factura no le exime de pagar el servicio, en este caso favor comuníquese con nuestro Departamento de Facturación. Correo: cartera_facturacion@ifxcorp.com

Esta factura presta mérito ejecutivo de acuerdo a las normas del derecho civil y comercial.

TRM \$ del 4/5/2022.

Factura electrónica.
 Por favor utilice esta factura para efectuar el pago.
 El pago no oportuno de esta factura causará suspensión del servicio, intereses por mora a la tasa máxima permitida por la ley y el reporte a las centrales de riesgo.
CONFORME A LO QUE SE ESTABLECE ART. 773 DEL CÓDIGO DE COMERCIO, LA(S) FACTURA(S) SE ENTIENDEN ACEPTADAS POR EL CONTRATANTE SI ESTE NO FORMULA POR ESCRITO NINGÚN RECLAMO U OBSERVACIÓN DENTRO DE LOS 10 DÍAS CALENDARIO A PARTIR DE LA FECHA DE RECIBO.

IFX NETWORKS COLOMBIA S.A.S. NIT. 830.058.677-7

CLIENTE ID	1424279
FACTURA No.	IFXC - 352751
FORMA DE PAGO	Credito
PLAZO	30 días
MEDIO DE PAGO	Instrumento no definido

BANCO CONSIGNACIÓN

COP

Subtotal:	\$
IVA:	\$
Total Imp. Consumo:	\$
Total:	\$
Total retención IVA:	\$
Total Retención ICA:	\$
Total Retención Fuente:	\$
Valor a Pagar:	\$

continua





IFX Networks Colombia S.A.S
 NIT:830.058.677-7
 Diagonal 97 No.17 - 60 piso 4
 Edificio Centro Empresarial.
 Corporativo Bogotá C/marca.
 Teléfono: +57(1) 369.3000
 Fax: +57(1) 369.3003
 Cartera_facturacion@ifxcorp.com
 www.ifxnetworks.com



Factura Electronica de Venta
IFXC - 352751

Fecha de Emisión: 05/04/2022 00:00:00
 Fecha de Pago Oportuno: 29/04/2022
 Fecha de Suspensión: 02/05/2022
 Página: Página 5 de 19
Total a Pagar: \$ 636.457.365,00

Correo Notificación:facturacionelectronica@ifxcorp.com

Cliente ID : 1424279 **NIT:** 800093816
Nombre : RAMA JUDICIAL CONSEJO SUPERIOR DE LA JUDICATURA
Dirección : CALLE 72 N 7-96, Bogota, D.c., Colombia
Notas : #\$27-01-02-000;142de2020/56646;financierodc@cinterventoria.com.co#\$
Orden de Compra:
Código Adicional:

N. Item	Descripción	Cantidad	Unidad de medida	Valor Unitario	Descuento	Valor Neto	Tarifa IVA	Impoconsumo	Valor Total
28	1337756-Servidor de Uso Estandar Servicio del 02/01/2022 al 02/28/2022	1	WSD	\$ 540.000,00	\$ 0,00	\$ 540.000,00	0 %	0 %	\$540.000,00
29	1337745-Servidor de Uso Basico Servicio del 02/01/2022 al 02/28/2022	1	WSD	\$ 374.200,00	\$ 0,00	\$ 374.200,00	0 %	0 %	\$374.200,00
30	1337765-SQL Sobre Windows Servicio del 02/01/2022 al 02/28/2022	1	WSD	\$ 2.500.000,00	\$ 0,00	\$ 2.500.000,00	0 %	0 %	\$2.500.000,00
31	1337767-SQL Sobre Windows Servicio del 02/01/2022 al 02/28/2022	1	WSD	\$ 2.500.000,00	\$ 0,00	\$ 2.500.000,00	0 %	0 %	\$2.500.000,00
32	1337768-SQL Sobre Windows Servicio del 02/01/2022 al 02/28/2022	1	WSD	\$ 2.500.000,00	\$ 0,00	\$ 2.500.000,00	0 %	0 %	\$2.500.000,00
33	1337770-SQL Sobre Windows Servicio del 02/01/2022 al 02/28/2022	1	WSD	\$ 2.500.000,00	\$ 0,00	\$ 2.500.000,00	0 %	0 %	\$2.500.000,00
34	1337788-Tomcat Servicio del 02/01/2022 al 02/28/2022	1	WSD	\$ 897.000,00	\$ 0,00	\$ 897.000,00	0 %	0 %	\$897.000,00

Responsable de IVA

No somos Grandes Contribuyentes en Renta
 No somos Autorretenedores
 Grandes Contribuyentes SHD mediante resolución DDI-023769 del 29/11/2021
 Autorización Numeración de facturación DIAN Formulario 18764021840037 DEL 26/11/2021
 Factura electrónica IFXC 343085 al 500000 Vigencia 24 Meses.

TRM \$ del 4/5/2022.

Factura electrónica.
 Por favor utilice esta factura para efectuar el pago.
 El pago no oportuno de esta factura causará suspensión del servicio, intereses por mora a la tasa máxima permitida por la ley y el reporte a las centrales de riesgo.
CONFORME A LO QUE SE ESTABLECE ART. 773 DEL CÓDIGO DE COMERCIO, LA(S) FACTURA(S) SE ENTIENDEN ACEPTADAS POR EL CONTRATANTE SI ESTE NO FORMULA POR ESCRITO NINGÚN RECLAMO U OBSERVACIÓN DENTRO DE LOS 10 DÍAS CALENDARIO A PARTIR DE LA FECHA DE RECIBO.

No recibir la factura no le exime de pagar el servicio, en este caso favor comuníquese con nuestro Departamento de Facturación. Correo: cartera_facturacion@ifxcorp.com

Esta factura presta mérito ejecutivo de acuerdo a las normas del derecho civil y comercial.

IFX NETWORKS COLOMBIA S.A.S. NIT. 830.058.677-7

CLIENTE ID	1424279
FACTURA No.	IFXC - 352751
FORMA DE PAGO	Credito
PLAZO	30 días
MEDIO DE PAGO	Instrumento no definido

BANCO CONSIGNACIÓN

COP

Subtotal:	\$
IVA:	\$
Total Imp. Consumo:	\$
Total:	\$
Total retencion IVA:	\$
Total Retención ICA:	\$
Total Retención Fuente:	\$
Valor a Pagar:	\$

continua





IFX Networks Colombia S.A.S
 NIT:830.058.677-7
 Diagonal 97 No.17 - 60 piso 4
 Edificio Centro Empresarial.
 Corporativo Bogotá C/marca.
 Teléfono: +57(1) 369.3000
 Fax: +57(1) 369.3003
 Cartera_facturacion@ifxcorp.com
 www.ifxnetworks.com



Factura Electronica de Venta

IFXC - 352751

Fecha de Emisión: 05/04/2022 00:00:00
 Fecha de Pago Oportuno: 29/04/2022
 Fecha de Suspensión: 02/05/2022
 Página: Página 6 de 19
Total a Pagar: \$ 636.457.365,00

Correo Notificación:facturacionelectronica@ifxcorp.com

Cliente ID : 1424279 **NIT:** 800093816
Nombre : RAMA JUDICIAL CONSEJO SUPERIOR DE LA JUDICATURA
Dirección : CALLE 72 N 7-96, Bogota, D.c., Colombia
Notas : #27-01-02-000;142de2020/56646;financierodc@cinterventoria.com.co#
Orden de Compra:
Código Adicional:

N. Item	Descripción	Cantidad	Unidad de medida	Valor Unitario	Descuento	Valor Neto	Tarifa IVA	Impoconsumo	Valor Total
35	1337789-Tomcat Servicio del 02/01/2022 al 02/28/2022	1	WSD	\$ 897.000,00	\$ 0,00	\$ 897.000,00	0 %	0 %	\$897.000,00
36	1337790-Tomcat Servicio del 02/01/2022 al 02/28/2022	1	WSD	\$ 897.000,00	\$ 0,00	\$ 897.000,00	0 %	0 %	\$897.000,00
37	1337792-Active Directory Servicio del 02/01/2022 al 02/28/2022	1	WSD	\$ 501.900,00	\$ 0,00	\$ 501.900,00	0 %	0 %	\$501.900,00
38	1337793-Internet Information Server Servicio del 02/01/2022 al 02/28/2022	1	WSD	\$ 897.000,00	\$ 0,00	\$ 897.000,00	0 %	0 %	\$897.000,00
39	1337794-Internet Information Server Servicio del 02/01/2022 al 02/28/2022	1	WSD	\$ 897.000,00	\$ 0,00	\$ 897.000,00	0 %	0 %	\$897.000,00
40	1337791-Active Directory Servicio del 02/01/2022 al 02/28/2022	1	WSD	\$ 501.900,00	\$ 0,00	\$ 501.900,00	0 %	0 %	\$501.900,00
41	1337728-Servidor de Uso Basico Servicio del 02/01/2022 al 02/28/2022	1	WSD	\$ 368.600,00	\$ 0,00	\$ 368.600,00	0 %	0 %	\$368.600,00

Responsable de IVA

No somos Grandes Contribuyentes en Renta
 No somos Autorretenedores
 Grandes Contribuyentes SHD mediante resolución DDI-023769 del 29/11/2021
 Autorización Numeración de facturación DIAN Formulario 18764021840037 DEL 26/11/2021
 Factura electrónica IFXC 343085 al 500000 Vigencia 24 Meses.

No recibir la factura no le exime de pagar el servicio, en este caso favor comuníquese con nuestro Departamento de Facturación. Correo: cartera_facturacion@ifxcorp.com

Esta factura presta mérito ejecutivo de acuerdo a las normas del derecho civil y comercial.

TRM \$ del 4/5/2022.

Factura electrónica.
 Por favor utilice esta factura para efectuar el pago.
 El pago no oportuno de esta factura causará suspensión del servicio, intereses por mora a la tasa máxima permitida por la ley y el reporte a las centrales de riesgo.
CONFORME A LO QUE SE ESTABLECE ART. 773 DEL CÓDIGO DE COMERCIO, LA(S) FACTURA(S) SE ENTIENDEN ACEPTADAS POR EL CONTRATANTE SI ESTE NO FORMULA POR ESCRITO NINGÚN RECLAMO U OBSERVACIÓN DENTRO DE LOS 10 DÍAS CALENDARIO A PARTIR DE LA FECHA DE RECIBO.

IFX NETWORKS COLOMBIA S.A.S. NIT. 830.058.677-7

CLIENTE ID	1424279
FACTURA No.	IFXC - 352751
FORMA DE PAGO	Credito
PLAZO	30 días
MEDIO DE PAGO	Instrumento no definido

BANCO CONSIGNACIÓN

COP

Subtotal:	\$
IVA:	\$
Total Imp. Consumo:	\$
Total:	\$
Total retención IVA:	\$
Total Retención ICA:	\$
Total Retención Fuente:	\$
Valor a Pagar:	\$

continua





IFX Networks Colombia S.A.S
 NIT:830.058.677-7
 Diagonal 97 No.17 - 60 piso 4
 Edificio Centro Empresarial.
 Corporativo Bogotá C/marca.
 Teléfono: +57(1) 369.3000
 Fax: +57(1) 369.3003
 Cartera_facturacion@ifxcorp.com
 www.ifxnetworks.com



Factura Electronica de Venta
IFXC - 352751

Fecha de Emisión: 05/04/2022 00:00:00
 Fecha de Pago Oportuno: 29/04/2022
 Fecha de Suspensión: 02/05/2022
 Página: Página 7 de 19
Total a Pagar: \$ 636.457.365,00

Correo Notificación:facturacionelectronica@ifxcorp.com

Cliete ID : 1424279 **NIT:** 800093816
Nombre : RAMA JUDICIAL CONSEJO SUPERIOR DE LA JUDICATURA
Dirección : CALLE 72 N 7-96, Bogota, D.c., Colombia
Notas : #\$27-01-02-000;142de2020/56646;financierodc@cinterventoria.com.co#\$
Orden de Compra:
Código Adicional:

N. Item	Descripción	Cantidad	Unidad de medida	Valor Unitario	Descuento	Valor Neto	Tarifa IVA	Imptoconsumo	Valor Total
42	1337730-Servidor de Uso Basico Servicio del 02/01/2022 al 02/28/2022	1	WSD	\$ 368.600,00	\$ 0,00	\$ 368.600,00	0 %	0 %	\$368.600,00
43	1337733-Servidor de Uso Basico Servicio del 02/01/2022 al 02/28/2022	1	WSD	\$ 368.600,00	\$ 0,00	\$ 368.600,00	0 %	0 %	\$368.600,00
44	1337731-Servidor de Uso Basico Servicio del 02/01/2022 al 02/28/2022	1	WSD	\$ 368.600,00	\$ 0,00	\$ 368.600,00	0 %	0 %	\$368.600,00
45	1337732-Servidor de Uso Basico Servicio del 02/01/2022 al 02/28/2022	1	WSD	\$ 368.600,00	\$ 368.600,00	\$ 0,00	0 %	0 %	\$0,00
46	1337734-Servidor de Uso Basico Servicio del 02/01/2022 al 02/28/2022	1	WSD	\$ 368.600,00	\$ 0,00	\$ 368.600,00	0 %	0 %	\$368.600,00
47	1337736-Servidor de Uso Basico Servicio del 02/01/2022 al 02/28/2022	1	WSD	\$ 368.600,00	\$ 0,00	\$ 368.600,00	0 %	0 %	\$368.600,00
48	1337738-Servidor de Uso Basico Servicio del 02/01/2022 al 02/28/2022	1	WSD	\$ 368.600,00	\$ 0,00	\$ 368.600,00	0 %	0 %	\$368.600,00

Responsable de IVA

No somos Grandes Contribuyentes en Renta
 No somos Autorretenedores
 Grandes Contribuyentes SHD mediante resolución DDI-023769 del 29/11/2021
 Autorización Numeración de facturación DIAN Formulario 18764021840037 DEL 26/11/2021
 Factura electrónica IFXC 343085 al 500000 Vigencia 24 Meses.

No recibir la factura no le exime de pagar el servicio, en este caso favor comuníquese con nuestro Departamento de Facturación. Correo: cartera_facturacion@ifxcorp.com

Esta factura presta mérito ejecutivo de acuerdo a las normas del derecho civil y comercial.

TRM \$ del 4/5/2022.

Factura electrónica.
 Por favor utilice esta factura para efectuar el pago.
 El pago no oportuno de esta factura causará suspensión del servicio, intereses por mora a la tasa máxima permitida por la ley y el reporte a las centrales de riesgo.
CONFORME A LO QUE SE ESTABLECE ART. 773 DEL CÓDIGO DE COMERCIO, LA(S) FACTURA(S) SE ENTIENDEN ACEPTADAS POR EL CONTRATANTE SI ESTE NO FORMULA POR ESCRITO NINGÚN RECLAMO U OBSERVACIÓN DENTRO DE LOS 10 DÍAS CALENDARIO A PARTIR DE LA FECHA DE RECIBO.

IFX NETWORKS COLOMBIA S.A.S. NIT. 830.058.677-7

CLIENTE ID	1424279
FACTURA No.	IFXC - 352751
FORMA DE PAGO	Credito
PLAZO	30 días
MEDIO DE PAGO	Instrumento no definido

BANCO CONSIGNACIÓN

COP

Subtotal:	\$
IVA:	\$
Total Imp. Consumo:	\$
Total:	\$
Total retención IVA:	\$
Total Retención ICA:	\$
Total Retención Fuente:	\$
Valor a Pagar:	\$

continua





IFX Networks Colombia S.A.S
 NIT:830.058.677-7
 Diagonal 97 No.17 - 60 piso 4
 Edificio Centro Empresarial.
 Corporativo Bogotá C/marca.
 Teléfono: +57(1) 369.3000
 Fax: +57(1) 369.3003
 Cartera_facturacion@ifxcorp.com
 www.ifxnetworks.com



Factura Electronica de Venta
IFXC - 352751

Fecha de Emisión: 05/04/2022 00:00:00
 Fecha de Pago Oportuno: 29/04/2022
 Fecha de Suspensión: 02/05/2022
 Página: Página 8 de 19
Total a Pagar: \$ 636.457.365,00

Correo Notificación:facturacionelectronica@ifxcorp.com

Cliente ID : 1424279 **NIT:** 800093816
Nombre : RAMA JUDICIAL CONSEJO SUPERIOR DE LA JUDICATURA
Dirección : CALLE 72 N 7-96, Bogota, D.c., Colombia
Notas : #\$27-01-02-000;142de2020/56646;financierodc@cinterventoria.com.co#\$
Orden de Compra:
Código Adicional:

N. Item	Descripción	Cantidad	Unidad de medida	Valor Unitario	Descuento	Valor Neto	Tarifa IVA	Imptoconsumo	Valor Total
49	1337737-Servidor de Uso Basico Servicio del 02/01/2022 al 02/28/2022	1	WSD	\$ 368.600,00	\$ 0,00	\$ 368.600,00	0 %	0 %	\$368.600,00
50	1337735-Servidor de Uso Basico Servicio del 02/01/2022 al 02/28/2022	1	WSD	\$ 368.600,00	\$ 0,00	\$ 368.600,00	0 %	0 %	\$368.600,00
51	1337757-Web Application Firewall Servicio del 02/01/2022 al 02/28/2022	1	WSD	\$ 10.823.500,00	\$ 0,00	\$ 10.823.500,00	19 %	0 %	\$12.879.965,00
52	1337758-Web Application Firewall Servicio del 02/01/2022 al 02/28/2022	1	WSD	\$ 10.823.500,00	\$ 0,00	\$ 10.823.500,00	19 %	0 %	\$12.879.965,00
53	1337769-SQL Sobre Windows Servicio del 02/01/2022 al 02/28/2022	1	WSD	\$ 2.500.000,00	\$ 0,00	\$ 2.500.000,00	0 %	0 %	\$2.500.000,00
54	1337766-SQL Sobre Windows Servicio del 02/01/2022 al 02/28/2022	1	WSD	\$ 2.500.000,00	\$ 0,00	\$ 2.500.000,00	0 %	0 %	\$2.500.000,00
55	1337773-SQL Sobre Windows Servicio del 02/01/2022 al 02/28/2022	1	WSD	\$ 2.500.000,00	\$ 0,00	\$ 2.500.000,00	0 %	0 %	\$2.500.000,00

Responsable de IVA

No somos Grandes Contribuyentes en Renta
 No somos Autorretenedores
 Grandes Contribuyentes SHD mediante resolución DDI-023769 del 29/11/2021
 Autorización Numeración de facturación DIAN Formulario 18764021840037 DEL 26/11/2021
 Factura electrónica IFXC 343085 al 500000 Vigencia 24 Meses.

TRM \$ del 4/5/2022.

Factura electrónica.
 Por favor utilice esta factura para efectuar el pago.
 El pago no oportuno de esta factura causará suspensión del servicio, intereses por mora a la tasa máxima permitida por la ley y el reporte a las centrales de riesgo.
CONFORME A LO QUE SE ESTABLECE ART. 773 DEL CÓDIGO DE COMERCIO, LA(S) FACTURA(S) SE ENTIENDEN ACEPTADAS POR EL CONTRATANTE SI ESTE NO FORMULA POR ESCRITO NINGÚN RECLAMO U OBSERVACIÓN DENTRO DE LOS 10 DÍAS CALENDARIO A PARTIR DE LA FECHA DE RECIBO.

No recibir la factura no le exime de pagar el servicio, en este caso favor comuníquese con nuestro Departamento de Facturación. Correo: cartera_facturacion@ifxcorp.com

Esta factura presta mérito ejecutivo de acuerdo a las normas del derecho civil y comercial.

IFX NETWORKS COLOMBIA S.A.S. NIT. 830.058.677-7

CLIENTE ID	1424279
FACTURA No.	IFXC - 352751
FORMA DE PAGO	Credito
PLAZO	30 dias
MEDIO DE PAGO	Instrumento no definido

BANCO CONSIGNACIÓN

COP

Subtotal: \$
 IVA: \$
 Total Imp. Consumo: \$
 Total: \$
 Total retención IVA: \$
 Total Retención ICA: \$
 Total Retención Fuente: \$
 Valor a Pagar: \$ continua





IFX Networks Colombia S.A.S
 NIT:830.058.677-7
 Diagonal 97 No.17 - 60 piso 4
 Edificio Centro Empresarial.
 Corporativo Bogotá C/marca.
 Teléfono: +57(1) 369.3000
 Fax: +57(1) 369.3003
 Cartera_facturacion@ifxcorp.com
 www.ifxnetworks.com



Factura Electronica de Venta
IFXC - 352751

Fecha de Emisión: 05/04/2022 00:00:00
 Fecha de Pago Oportuno: 29/04/2022
 Fecha de Suspensión: 02/05/2022
 Página: Página 9 de 19
Total a Pagar: \$ 636.457.365,00

Correo Notificación:facturacionelectronica@ifxcorp.com

Cliente ID : 1424279 **NIT:** 800093816
Nombre : RAMA JUDICIAL CONSEJO SUPERIOR DE LA JUDICATURA
Dirección : CALLE 72 N 7-96, Bogota, D.c., Colombia
Notas : #\$27-01-02-000;142de2020/56646;financierodc@cinterventoria.com.co#\$
Orden de Compra:
Código Adicional:

N. Item	Descripción	Cantidad	Unidad de medida	Valor Unitario	Descuento	Valor Neto	Tarifa IVA	Imptoconsumo	Valor Total
56	1337772-SQL Sobre Windows Servicio del 02/01/2022 al 02/28/2022	1	WSD	\$ 2.500.000,00	\$ 0,00	\$ 2.500.000,00	0 %	0 %	\$2.500.000,00
57	1337774-SQL Sobre Windows Servicio del 02/01/2022 al 02/28/2022	1	WSD	\$ 2.500.000,00	\$ 500.000,00	\$ 2.000.000,00	0 %	0 %	\$2.000.000,00
58	1337771-SQL Sobre Windows Servicio del 02/01/2022 al 02/28/2022	1	WSD	\$ 2.500.000,00	\$ 0,00	\$ 2.500.000,00	0 %	0 %	\$2.500.000,00
59	1337778-SQL Sobre Windows Servicio del 02/01/2022 al 02/28/2022	1	WSD	\$ 2.500.000,00	\$ 0,00	\$ 2.500.000,00	0 %	0 %	\$2.500.000,00
60	1337776-SQL Sobre Windows Servicio del 02/01/2022 al 02/28/2022	1	WSD	\$ 2.500.000,00	\$ 0,00	\$ 2.500.000,00	0 %	0 %	\$2.500.000,00
61	1337777-SQL Sobre Windows Servicio del 02/01/2022 al 02/28/2022	1	WSD	\$ 2.500.000,00	\$ 0,00	\$ 2.500.000,00	0 %	0 %	\$2.500.000,00
62	1337775-SQL Sobre Windows Servicio del 02/01/2022 al 02/28/2022	1	WSD	\$ 2.500.000,00	\$ 0,00	\$ 2.500.000,00	0 %	0 %	\$2.500.000,00

Responsable de IVA

No somos Grandes Contribuyentes en Renta
 No somos Autorretenedores
 Grandes Contribuyentes SHD mediante resolución DDI-023769 del 29/11/2021
 Autorización Numeración de facturación DIAN Formulario 18764021840037 DEL 26/11/2021
 Factura electrónica IFXC 343085 al 500000 Vigencia 24 Meses.

No recibir la factura no le exime de pagar el servicio, en este caso favor comuníquese con nuestro Departamento de Facturación. Correo: cartera_facturacion@ifxcorp.com

Esta factura presta mérito ejecutivo de acuerdo a las normas del derecho civil y comercial.

TRM \$ del 4/5/2022.

Factura electrónica.
 Por favor utilice esta factura para efectuar el pago.
 El pago no oportuno de esta factura causará suspensión del servicio, intereses por mora a la tasa máxima permitida por la ley y el reporte a las centrales de riesgo.
CONFORME A LO QUE SE ESTABLECE ART. 773 DEL CÓDIGO DE COMERCIO, LA(S) FACTURA(S) SE ENTIENDEN ACEPTADAS POR EL CONTRATANTE SI ESTE NO FORMULA POR ESCRITO NINGÚN RECLAMO U OBSERVACIÓN DENTRO DE LOS 10 DÍAS CALENDARIO A PARTIR DE LA FECHA DE RECIBO.

IFX NETWORKS COLOMBIA S.A.S. NIT. 830.058.677-7

CLIENTE ID	1424279
FACTURA No.	IFXC - 352751
FORMA DE PAGO	Credito
PLAZO	30 días
MEDIO DE PAGO	Instrumento no definido

BANCO CONSIGNACIÓN

COP

Subtotal: \$
 IVA: \$
 Total Imp. Consumo: \$
 Total: \$
 Total retención IVA: \$
 Total Retención ICA: \$
 Total Retención Fuente: \$
 Valor a Pagar: \$ continua





IFX Networks Colombia S.A.S
 NIT:830.058.677-7
 Diagonal 97 No.17 - 60 piso 4
 Edificio Centro Empresarial.
 Corporativo Bogotá C/marca.
 Teléfono: +57(1) 369.3000
 Fax: +57(1) 369.3003
 Cartera_facturacion@ifxcorp.com
 www.ifxnetworks.com



Factura Electronica de Venta
IFXC - 352751

Fecha de Emisión: 05/04/2022 00:00:00
 Fecha de Pago Oportuno: 29/04/2022
 Fecha de Suspensión: 02/05/2022
 Página: Página 10 de 19
Total a Pagar: \$ 636.457.365,00

Correo Notificación:facturacionelectronica@ifxcorp.com

Cliente ID : 1424279 **NIT:** 800093816
Nombre : RAMA JUDICIAL CONSEJO SUPERIOR DE LA JUDICATURA
Dirección : CALLE 72 N 7-96, Bogota, D.c., Colombia
Notas : #\$27-01-02-000;142de2020/56646;financierodc@cinterventoria.com.co#\$
Orden de Compra:
Código Adicional:

N. Item	Descripción	Cantidad	Unidad de medida	Valor Unitario	Descuento	Valor Neto	Tarifa IVA	Impoconsumo	Valor Total
63	1337780-SQL Sobre Windows Servicio del 02/01/2022 al 02/28/2022	1	WSD	\$ 2.500.000,00	\$ 0,00	\$ 2.500.000,00	0 %	0 %	\$2.500.000,00
64	1337779-SQL Sobre Windows Servicio del 02/01/2022 al 02/28/2022	1	WSD	\$ 2.500.000,00	\$ 0,00	\$ 2.500.000,00	0 %	0 %	\$2.500.000,00
65	1337782-SQL Sobre Windows Servicio del 02/01/2022 al 02/28/2022	1	WSD	\$ 2.500.000,00	\$ 0,00	\$ 2.500.000,00	0 %	0 %	\$2.500.000,00
66	1337781-SQL Sobre Windows Servicio del 02/01/2022 al 02/28/2022	1	WSD	\$ 2.500.000,00	\$ 0,00	\$ 2.500.000,00	0 %	0 %	\$2.500.000,00
67	1337784-SQL Sobre Windows Servicio del 02/01/2022 al 02/28/2022	1	WSD	\$ 1.285.600,00	\$ 0,00	\$ 1.285.600,00	0 %	0 %	\$1.285.600,00
68	1337783-SQL Sobre Windows Servicio del 02/01/2022 al 02/28/2022	1	WSD	\$ 2.500.000,00	\$ 250.000,00	\$ 2.250.000,00	0 %	0 %	\$2.250.000,00
69	1337787-Tomcat Servicio del 02/01/2022 al 02/28/2022	1	WSD	\$ 897.000,00	\$ 0,00	\$ 897.000,00	0 %	0 %	\$897.000,00

Responsable de IVA

No somos Grandes Contribuyentes en Renta
 No somos Autorretenedores
 Grandes Contribuyentes SHD mediante resolución DDI-023769 del 29/11/2021
 Autorización Numeración de facturación DIAN Formulario 18764021840037 DEL 26/11/2021
 Factura electrónica IFXC 343085 al 500000 Vigencia 24 Meses.

No recibir la factura no le exime de pagar el servicio, en este caso favor comuníquese con nuestro Departamento de Facturación. Correo: cartera_facturacion@ifxcorp.com

Esta factura presta mérito ejecutivo de acuerdo a las normas del derecho civil y comercial.

TRM \$ del 4/5/2022.

Factura electrónica.
 Por favor utilice esta factura para efectuar el pago.
 El pago no oportuno de esta factura causará suspensión del servicio, intereses por mora a la tasa máxima permitida por la ley y el reporte a las centrales de riesgo.
CONFORME A LO QUE SE ESTABLECE ART. 773 DEL CÓDIGO DE COMERCIO, LA(S) FACTURA(S) SE ENTIENDEN ACEPTADAS POR EL CONTRATANTE SI ESTE NO FORMULA POR ESCRITO NINGÚN RECLAMO U OBSERVACIÓN DENTRO DE LOS 10 DÍAS CALENDARIO A PARTIR DE LA FECHA DE RECIBO.

IFX NETWORKS COLOMBIA S.A.S. NIT. 830.058.677-7

CLIENTE ID	1424279
FACTURA No.	IFXC - 352751
FORMA DE PAGO	Credito
PLAZO	30 días
MEDIO DE PAGO	Instrumento no definido

BANCO CONSIGNACIÓN

COP

Subtotal:	\$
IVA:	\$
Total Imp. Consumo:	\$
Total:	\$
Total retención IVA:	\$
Total Retención ICA:	\$
Total Retención Fuente:	\$
Valor a Pagar:	\$

continua





IFX Networks Colombia S.A.S
 NIT:830.058.677-7
 Diagonal 97 No.17 - 60 piso 4
 Edificio Centro Empresarial.
 Corporativo Bogotá C/marca.
 Teléfono: +57(1) 369.3000
 Fax: +57(1) 369.3003
 Cartera_facturacion@ifxcorp.com
 www.ifxnetworks.com



Factura Electronica de Venta
IFXC - 352751

Fecha de Emisión: 05/04/2022 00:00:00
 Fecha de Pago Oportuno: 29/04/2022
 Fecha de Suspensión: 02/05/2022
 Página: Página 11 de 19
Total a Pagar: \$ 636.457.365,00

Correo Notificación:facturacionelectronica@ifxcorp.com

Cliente ID : 1424279 **NIT:** 800093816
Nombre : RAMA JUDICIAL CONSEJO SUPERIOR DE LA JUDICATURA
Dirección : CALLE 72 N 7-96, Bogota, D.c., Colombia
Notas : #\$27-01-02-000;142de2020/56646;financierodc@cinterventoria.com.co#\$
Orden de Compra:
Código Adicional:

N. Item	Descripción	Cantidad	Unidad de medida	Valor Unitario	Descuento	Valor Neto	Tarifa IVA	Imptoconsumo	Valor Total
70	1337759-Firewall Nueva Generacion Servicio del 02/01/2022 al 02/28/2022	1	WSD	\$ 21.888.400,00	\$ 0,00	\$ 21.888.400,00	19 %	0 %	\$26.047.196,00
71	1337760-Firewall Nueva Generacion Servicio del 02/01/2022 al 02/28/2022	1	WSD	\$ 21.888.400,00	\$ 0,00	\$ 21.888.400,00	19 %	0 %	\$26.047.196,00
72	1337729-Servidor de Uso Basico Servicio del 02/01/2022 al 02/28/2022	1	WSD	\$ 368.600,00	\$ 0,00	\$ 368.600,00	0 %	0 %	\$368.600,00
73	1337761-Firewall Nueva Generacion Servicio del 02/01/2022 al 02/28/2022	1	WSD	\$ 18.473.900,00	\$ 0,00	\$ 18.473.900,00	19 %	0 %	\$21.983.941,00
74	1337763-Firewall Nueva Generacion Servicio del 02/01/2022 al 02/28/2022	1	WSD	\$ 18.473.900,00	\$ 0,00	\$ 18.473.900,00	19 %	0 %	\$21.983.941,00
75	1337764-Firewall Nueva Generacion Servicio del 02/01/2022 al 02/28/2022	1	WSD	\$ 18.473.900,00	\$ 0,00	\$ 18.473.900,00	19 %	0 %	\$21.983.941,00
76	1337762-Firewall Nueva Generacion Servicio del 02/01/2022 al 02/28/2022	1	WSD	\$ 18.473.900,00	\$ 0,00	\$ 18.473.900,00	19 %	0 %	\$21.983.941,00

Responsable de IVA

No somos Grandes Contribuyentes en Renta
 No somos Autorretenedores
 Grandes Contribuyentes SHD mediante resolución DDI-023769 del 29/11/2021
 Autorización Numeración de facturación DIAN Formulario 18764021840037 DEL 26/11/2021
 Factura electrónica IFXC 343085 al 500000 Vigencia 24 Meses.

No recibir la factura no le exime de pagar el servicio, en este caso favor comuníquese con nuestro Departamento de Facturación. Correo: cartera_facturacion@ifxcorp.com

Esta factura presta mérito ejecutivo de acuerdo a las normas del derecho civil y comercial.

TRM \$ del 4/5/2022.

Factura electrónica.
 Por favor utilice esta factura para efectuar el pago.
 El pago no oportuno de esta factura causará suspensión del servicio, intereses por mora a la tasa máxima permitida por la ley y el reporte a las centrales de riesgo.
CONFORME A LO QUE SE ESTABLECE ART. 773 DEL CÓDIGO DE COMERCIO, LA(S) FACTURA(S) SE ENTIENDEN ACEPTADAS POR EL CONTRATANTE SI ESTE NO FORMULA POR ESCRITO NINGÚN RECLAMO U OBSERVACIÓN DENTRO DE LOS 10 DÍAS CALENDARIO A PARTIR DE LA FECHA DE RECIBO.

IFX NETWORKS COLOMBIA S.A.S. NIT. 830.058.677-7

CLIENTE ID	1424279
FACTURA No.	IFXC - 352751
FORMA DE PAGO	Credito
PLAZO	30 dias
MEDIO DE PAGO	Instrumento no definido

BANCO CONSIGNACIÓN

<input type="checkbox"/>
<input type="checkbox"/>

COP

Subtotal:	\$
IVA:	\$
Total Imp. Consumo:	\$
Total:	\$
Total retencion IVA:	\$
Total Retención ICA:	\$
Total Retención Fuente:	\$
Valor a Pagar:	\$

continua





IFX Networks Colombia S.A.S
 NIT:830.058.677-7
 Diagonal 97 No.17 - 60 piso 4
 Edificio Centro Empresarial.
 Corporativo Bogotá C/marca.
 Teléfono: +57(1) 369.3000
 Fax: +57(1) 369.3003
 Cartera_facturacion@ifxcorp.com
 www.ifxnetworks.com



Factura Electronica de Venta
IFXC - 352751

Fecha de Emisión: 05/04/2022 00:00:00
 Fecha de Pago Oportuno: 29/04/2022
 Fecha de Suspensión: 02/05/2022
 Página: Página 12 de 19
Total a Pagar: \$ 636.457.365,00

Correo Notificación:facturacionelectronica@ifxcorp.com

Cliete ID : 1424279 **NIT:** 800093816
Nombre : RAMA JUDICIAL CONSEJO SUPERIOR DE LA JUDICATURA
Dirección : CALLE 72 N 7-96, Bogota, D.c., Colombia
Notas : #\$27-01-02-000;142de2020/56646;financierodc@cinterventoria.com.co#\$
Orden de Compra:
Código Adicional:

N. Item	Descripción	Cantidad	Unidad de medida	Valor Unitario	Descuento	Valor Neto	Tarifa IVA	Impoconsumo	Valor Total
77	1337795-Internet Information Server Servicio del 02/01/2022 al 02/28/2022	1	WSD	\$ 897.000,00	\$ 0,00	\$ 897.000,00	0 %	0 %	\$897.000,00
78	1337796-Internet Information Server Servicio del 02/01/2022 al 02/28/2022	1	WSD	\$ 897.000,00	\$ 0,00	\$ 897.000,00	0 %	0 %	\$897.000,00
79	1337797-Internet Information Server Servicio del 02/01/2022 al 02/28/2022	1	WSD	\$ 897.000,00	\$ 0,00	\$ 897.000,00	0 %	0 %	\$897.000,00
80	1337799-Internet Information Server Servicio del 02/01/2022 al 02/28/2022	1	WSD	\$ 897.000,00	\$ 0,00	\$ 897.000,00	0 %	0 %	\$897.000,00
81	1337798-Internet Information Server Servicio del 02/01/2022 al 02/28/2022	1	WSD	\$ 897.000,00	\$ 0,00	\$ 897.000,00	0 %	0 %	\$897.000,00
82	1337801-MySQL Enterprise Community Edition Servicio del 02/01/2022 al 02/28/2022	1	WSD	\$ 808.300,00	\$ 0,00	\$ 808.300,00	0 %	0 %	\$808.300,00
83	1337800-Internet Information Server Servicio del 02/01/2022 al 02/28/2022	1	WSD	\$ 897.000,00	\$ 0,00	\$ 897.000,00	0 %	0 %	\$897.000,00

Responsable de IVA

No somos Grandes Contribuyentes en Renta
 No somos Autorretenedores
 Grandes Contribuyentes SHD mediante resolución DDI-023769 del 29/11/2021
 Autorización Numeración de facturación DIAN Formulario 18764021840037 DEL 26/11/2021
 Factura electrónica IFXC 343085 al 500000 Vigencia 24 Meses.

TRM \$ del 4/5/2022.

Factura electrónica.
 Por favor utilice esta factura para efectuar el pago.
 El pago no oportuno de esta factura causará suspensión del servicio, intereses por mora a la tasa máxima permitida por la ley y el reporte a las centrales de riesgo.
CONFORME A LO QUE SE ESTABLECE ART. 773 DEL CÓDIGO DE COMERCIO, LA(S) FACTURA(S) SE ENTIENDEN ACEPTADAS POR EL CONTRATANTE SI ESTE NO FORMULA POR ESCRITO NINGÚN RECLAMO U OBSERVACIÓN DENTRO DE LOS 10 DÍAS CALENDARIO A PARTIR DE LA FECHA DE RECIBO.

No recibir la factura no le exime de pagar el servicio, en este caso favor comuníquese con nuestro Departamento de Facturación. Correo: cartera_facturacion@ifxcorp.com

Esta factura presta mérito ejecutivo de acuerdo a las normas del derecho civil y comercial.

IFX NETWORKS COLOMBIA S.A.S. NIT. 830.058.677-7

CLIENTE ID	1424279
FACTURA No.	IFXC - 352751
FORMA DE PAGO	Credito
PLAZO	30 días
MEDIO DE PAGO	Instrumento no definido

BANCO CONSIGNACIÓN

COP

Subtotal: \$
 IVA: \$
 Total Imp. Consumo: \$
 Total: \$
 Total retención IVA: \$
 Total Retención ICA: \$
 Total Retención Fuente: \$
 Valor a Pagar: \$ continua





IFX Networks Colombia S.A.S
 NIT:830.058.677-7
 Diagonal 97 No.17 - 60 piso 4
 Edificio Centro Empresarial.
 Corporativo Bogotá C/marca.
 Teléfono: +57(1) 369.3000
 Fax: +57(1) 369.3003
 Cartera_facturacion@ifxcorp.com
 www.ifxnetworks.com



Factura Electronica de Venta
IFXC - 352751

Fecha de Emisión: 05/04/2022 00:00:00
 Fecha de Pago Oportuno: 29/04/2022
 Fecha de Suspensión: 02/05/2022
 Página: Página 13 de 19
Total a Pagar: \$ 636.457.365,00

Correo Notificación:facturacionelectronica@ifxcorp.com

Cliente ID : 1424279 **NIT:** 800093816
Nombre : RAMA JUDICIAL CONSEJO SUPERIOR DE LA JUDICATURA
Dirección : CALLE 72 N 7-96, Bogota, D.c., Colombia
Notas : #\$27-01-02-000;142de2020/56646;financierodc@cinterventoria.com.co#\$
Orden de Compra:
Código Adicional:

N. Item	Descripción	Cantidad	Unidad de medida	Valor Unitario	Descuento	Valor Neto	Tarifa IVA	Imptoconsumo	Valor Total
84	1337802-MySQL Enterprise Community Edition Servicio del 02/01/2022 al 02/28/2022	1	WSD	\$ 808.300,00	\$ 0,00	\$ 808.300,00	0 %	0 %	\$808.300,00
85	1337817-Experto Senior Servicio del 02/01/2022 al 02/28/2022	1	WSD	\$ 4.112.000,00	\$ 0,00	\$ 4.112.000,00	19 %	0 %	\$4.893.280,00
86	1337816-Experto Senior Servicio del 02/01/2022 al 02/28/2022	1	WSD	\$ 4.112.000,00	\$ 0,00	\$ 4.112.000,00	19 %	0 %	\$4.893.280,00
87	1337819-Servidor de Uso Estandar Servicio del 02/01/2022 al 02/28/2022	1	WSD	\$ 6.268.800,00	\$ 0,00	\$ 6.268.800,00	0 %	0 %	\$6.268.800,00
88	1337827-Servidor de Uso Basico Servicio del 02/01/2022 al 02/28/2022	1	WSD	\$ 2.245.200,00	\$ 0,00	\$ 2.245.200,00	0 %	0 %	\$2.245.200,00
89	1337834-SQL Sobre Windows Servicio del 02/01/2022 al 02/28/2022	1	WSD	\$ 20.000.000,00	\$ 0,00	\$ 20.000.000,00	0 %	0 %	\$20.000.000,00
90	1337841-Web Application Firewall Servicio del 02/01/2022 al 02/28/2022	1	WSD	\$ 10.823.500,00	\$ 0,00	\$ 10.823.500,00	19 %	0 %	\$12.879.965,00

Responsable de IVA

No somos Grandes Contribuyentes en Renta
 No somos Autorretenedores
 Grandes Contribuyentes SHD mediante resolución DDI-023769 del 29/11/2021
 Autorización Numeración de facturación DIAN Formulario 18764021840037 DEL 26/11/2021
 Factura electrónica IFXC 343085 al 500000 Vigencia 24 Meses.

No recibir la factura no le exime de pagar el servicio, en este caso favor comuníquese con nuestro Departamento de Facturación. Correo: cartera_facturacion@ifxcorp.com

Esta factura presta mérito ejecutivo de acuerdo a las normas del derecho civil y comercial.

TRM \$ del 4/5/2022.

Factura electrónica.

Por favor utilice esta factura para efectuar el pago.

El pago no oportuno de esta factura causará suspensión del servicio, intereses por mora a la tasa máxima permitida por la ley y el reporte a las centrales de riesgo.

CONFORME A LO QUE SE ESTABLECE ART. 773 DEL CÓDIGO DE COMERCIO, LA(S)

FACTURA(S) SE ENTIENDEN ACEPTADAS POR EL CONTRATANTE SI ESTE NO FORMULA

POR ESCRITO NINGÚN RECLAMO U OBSERVACIÓN DENTRO DE LOS 10 DÍAS CALENDARIO A

PARTIR DE LA FECHA DE RECIBO.

IFX NETWORKS COLOMBIA S.A.S. NIT. 830.058.677-7

CLIENTE ID	1424279
FACTURA No.	IFXC - 352751
FORMA DE PAGO	Credito
PLAZO	30 días
MEDIO DE PAGO	Instrumento no definido

BANCO CONSIGNACIÓN

COP

Subtotal:	\$
IVA:	\$
Total Imp. Consumo:	\$
Total:	\$
Total retención IVA:	\$
Total Retención ICA:	\$
Total Retención Fuente:	\$
Valor a Pagar:	\$

continua





IFX Networks Colombia S.A.S
 NIT:830.058.677-7
 Diagonal 97 No.17 - 60 piso 4
 Edificio Centro Empresarial.
 Corporativo Bogotá C/marca.
 Teléfono: +57(1) 369.3000
 Fax: +57(1) 369.3003
 Cartera_facturacion@ifxcorp.com
 www.ifxnetworks.com



Factura Electronica de Venta
IFXC - 352751

Fecha de Emisión: 05/04/2022 00:00:00
 Fecha de Pago Oportuno: 29/04/2022
 Fecha de Suspensión: 02/05/2022
 Página: Página 14 de 19
Total a Pagar: \$ 636.457.365,00

Correo Notificación:facturacionelectronica@ifxcorp.com

Cliente ID : 1424279 **NIT:** 800093816
Nombre : RAMA JUDICIAL CONSEJO SUPERIOR DE LA JUDICATURA
Dirección : CALLE 72 N 7-96, Bogota, D.c., Colombia
Notas : #\$27-01-02-000;142de2020/56646;financierodc@cinterventoria.com.co#\$
Orden de Compra:
Código Adicional:

N. Item	Descripción	Cantidad	Unidad de medida	Valor Unitario	Descuento	Valor Neto	Tarifa IVA	Impoconsumo	Valor Total
91	1337845-Servidor de Uso Estandar Servicio del 02/01/2022 al 02/28/2022	1	WSD	\$ 767.500,00	\$ 0,00	\$ 767.500,00	0 %	0 %	\$767.500,00
92	1337847-Servidor de Uso Estandar Servicio del 02/01/2022 al 02/28/2022	1	WSD	\$ 783.600,00	\$ 0,00	\$ 783.600,00	0 %	0 %	\$783.600,00
93	1337846-Servidor de Uso Estandar Servicio del 02/01/2022 al 02/28/2022	1	WSD	\$ 767.500,00	\$ 0,00	\$ 767.500,00	0 %	0 %	\$767.500,00
94	1337953-Almacenamiento SAN Alto Rendimiento Servicio del 02/01/2022 al 02/28/2022	1	WSD	\$ 11.600.000,00	\$ 0,00	\$ 11.600.000,00	19 %	0 %	\$13.804.000,00
95	1337954-Almacenamiento SAN Alto Rendimiento Servicio del 02/01/2022 al 02/28/2022	1	WSD	\$ 5.800.000,00	\$ 0,00	\$ 5.800.000,00	19 %	0 %	\$6.902.000,00
96	1337958-Almacenamiento SAN Alto Rendimiento Servicio del 02/01/2022 al 02/28/2022	1	WSD	\$ 5.800.000,00	\$ 0,00	\$ 5.800.000,00	19 %	0 %	\$6.902.000,00

Responsable de IVA

No somos Grandes Contribuyentes en Renta
 No somos Autorretenedores
 Grandes Contribuyentes SHD mediante resolución DDI-023769 del 29/11/2021
 Autorización Numeración de facturación DIAN Formulario 18764021840037 DEL 26/11/2021
 Factura electrónica IFXC 343085 al 500000 Vigencia 24 Meses.

No recibir la factura no le exime de pagar el servicio, en este caso favor comuníquese con nuestro Departamento de Facturación. Correo: cartera_facturacion@ifxcorp.com

Esta factura presta mérito ejecutivo de acuerdo a las normas del derecho civil y comercial.

TRM \$ del 4/5/2022.

Factura electrónica.
 Por favor utilice esta factura para efectuar el pago.
 El pago no oportuno de esta factura causará suspensión del servicio, intereses por mora a la tasa máxima permitida por la ley y el reporte a las centrales de riesgo.
CONFORME A LO QUE SE ESTABLECE ART. 773 DEL CÓDIGO DE COMERCIO, LA(S) FACTURA(S) SE ENTIENDEN ACEPTADAS POR EL CONTRATANTE SI ESTE NO FORMULA POR ESCRITO NINGÚN RECLAMO U OBSERVACIÓN DENTRO DE LOS 10 DÍAS CALENDARIO A PARTIR DE LA FECHA DE RECIBO.

IFX NETWORKS COLOMBIA S.A.S. NIT. 830.058.677-7

CLIENTE ID	1424279
FACTURA No.	IFXC - 352751
FORMA DE PAGO	Credito
PLAZO	30 días
MEDIO DE PAGO	Instrumento no definido

BANCO CONSIGNACIÓN

COP

Subtotal: \$
 IVA: \$
 Total Imp. Consumo: \$
 Total: \$
 Total retención IVA: \$
 Total Retención ICA: \$
 Total Retención Fuente: \$
 Valor a Pagar: \$ *continua*





IFX Networks Colombia S.A.S
 NIT:830.058.677-7
 Diagonal 97 No.17 - 60 piso 4
 Edificio Centro Empresarial.
 Corporativo Bogotá C/marca.
 Teléfono: +57(1) 369.3000
 Fax: +57(1) 369.3003
 Cartera_facturacion@ifxcorp.com
 www.ifxnetworks.com



Factura Electronica de Venta
IFXC - 352751

Fecha de Emisión: 05/04/2022 00:00:00
 Fecha de Pago Oportuno: 29/04/2022
 Fecha de Suspensión: 02/05/2022
 Página: Página 15 de 19
Total a Pagar: \$ 636.457.365,00

Correo Notificación:facturacionelectronica@ifxcorp.com

Cliente ID : 1424279 **NIT:** 800093816
Nombre : RAMA JUDICIAL CONSEJO SUPERIOR DE LA JUDICATURA
Dirección : CALLE 72 N 7-96, Bogota, D.c., Colombia
Notas : #\$27-01-02-000;142de2020/56646;financierodc@cinterventoria.com.co#\$
Orden de Compra:
Código Adicional:

N. Item	Descripción	Cantidad	Unidad de medida	Valor Unitario	Descuento	Valor Neto	Tarifa IVA	Imptoconsumo	Valor Total
97	1337957-Almacenamiento SAN Alto Rendimiento Servicio del 02/01/2022 al 02/28/2022	1	WSD	\$ 5.800.000,00	\$ 0,00	\$ 5.800.000,00	19 %	0 %	\$6.902.000,00
98	1337956-Almacenamiento SAN Alto Rendimiento Servicio del 02/01/2022 al 02/28/2022	1	WSD	\$ 5.800.000,00	\$ 0,00	\$ 5.800.000,00	19 %	0 %	\$6.902.000,00
99	1337955-Almacenamiento SAN Alto Rendimiento Servicio del 02/01/2022 al 02/28/2022	1	WSD	\$ 5.800.000,00	\$ 0,00	\$ 5.800.000,00	19 %	0 %	\$6.902.000,00
100	1337961-Almacenamiento SAN Alto Rendimiento Servicio del 02/01/2022 al 02/28/2022	1	WSD	\$ 5.800.000,00	\$ 5.800.000,00	\$ 0,00	0 %	0 %	\$0,00
101	1337960-Almacenamiento SAN Alto Rendimiento Servicio del 02/01/2022 al 02/28/2022	1	WSD	\$ 5.800.000,00	\$ 0,00	\$ 5.800.000,00	19 %	0 %	\$6.902.000,00

Responsable de IVA

No somos Grandes Contribuyentes en Renta
 No somos Autorretenedores
 Grandes Contribuyentes SHD mediante resolución DDI-023769 del 29/11/2021
 Autorización Numeración de facturación DIAN Formulario 18764021840037 DEL 26/11/2021
 Factura electrónica IFXC 343085 al 500000 Vigencia 24 Meses.

No recibir la factura no le exime de pagar el servicio, en este caso favor comuníquese con nuestro Departamento de Facturación. Correo: cartera_facturacion@ifxcorp.com

Esta factura presta mérito ejecutivo de acuerdo a las normas del derecho civil y comercial.

TRM \$ del 4/5/2022.

Factura electrónica.
 Por favor utilice esta factura para efectuar el pago.
 El pago no oportuno de esta factura causará suspensión del servicio, intereses por mora a la tasa máxima permitida por la ley y el reporte a las centrales de riesgo.
CONFORME A LO QUE SE ESTABLECE ART. 773 DEL CÓDIGO DE COMERCIO, LA(S) FACTURA(S) SE ENTIENDEN ACEPTADAS POR EL CONTRATANTE SI ESTE NO FORMULA POR ESCRITO NINGÚN RECLAMO U OBSERVACIÓN DENTRO DE LOS 10 DÍAS CALENDARIO A PARTIR DE LA FECHA DE RECIBO.

IFX NETWORKS COLOMBIA S.A.S. NIT. 830.058.677-7

CLIENTE ID	1424279
FACTURA No.	IFXC - 352751
FORMA DE PAGO	Credito
PLAZO	30 días
MEDIO DE PAGO	Instrumento no definido

BANCO CONSIGNACIÓN

COP

Subtotal: \$
 IVA: \$
 Total Imp. Consumo: \$
 Total: \$
 Total retención IVA: \$
 Total Retención ICA: \$
 Total Retención Fuente: \$
 Valor a Pagar: \$ *continua*





IFX Networks Colombia S.A.S
 NIT:830.058.677-7
 Diagonal 97 No.17 - 60 piso 4
 Edificio Centro Empresarial.
 Corporativo Bogotá C/marca.
 Teléfono: +57(1) 369.3000
 Fax: +57(1) 369.3003
 Cartera_facturacion@ifxcorp.com
 www.ifxnetworks.com



Factura Electronica de Venta
IFXC - 352751

Fecha de Emisión: 05/04/2022 00:00:00
 Fecha de Pago Oportuno: 29/04/2022
 Fecha de Suspensión: 02/05/2022
 Página: Página 16 de 19
Total a Pagar: \$ 636.457.365,00

Correo Notificación:facturacionelectronica@ifxcorp.com

Cliente ID : 1424279 **NIT:** 800093816
Nombre : RAMA JUDICIAL CONSEJO SUPERIOR DE LA JUDICATURA
Dirección : CALLE 72 N 7-96, Bogota, D.c., Colombia
Notas : #\$27-01-02-000;142de2020/56646;financierodc@cinterventoria.com.co#\$
Orden de Compra:
Código Adicional:

N. Item	Descripción	Cantidad	Unidad de medida	Valor Unitario	Descuento	Valor Neto	Tarifa IVA	Imptoconsumo	Valor Total
102	1337959-Almacenamiento SAN Alto Rendimiento Servicio del 02/01/2022 al 02/28/2022	1	WSD	\$ 5.800.000,00	\$ 0,00	\$ 5.800.000,00	19 %	0 %	\$6.902.000,00
103	1337962-Almacenamiento SAN Alto Rendimiento Servicio del 02/01/2022 al 02/28/2022	1	WSD	\$ 5.800.000,00	\$ 5.800.000,00	\$ 0,00	0 %	0 %	\$0,00
104	1337843-Appliance Anti Ddos Servicio del 02/01/2022 al 02/28/2022	1	WSD	\$ 18.172.300,00	\$ 0,00	\$ 18.172.300,00	19 %	0 %	\$21.625.037,00
105	1337842-Appliance Anti Ddos Servicio del 02/01/2022 al 02/28/2022	1	WSD	\$ 18.172.300,00	\$ 0,00	\$ 18.172.300,00	19 %	0 %	\$21.625.037,00
106	1337844-Servidor de Uso Estandar Servicio del 02/01/2022 al 02/28/2022	1	WSD	\$ 767.500,00	\$ 0,00	\$ 767.500,00	0 %	0 %	\$767.500,00
107	1337848-Servidor de Uso Estandar Servicio del 02/01/2022 al 02/28/2022	1	WSD	\$ 783.600,00	\$ 0,00	\$ 783.600,00	0 %	0 %	\$783.600,00

Responsable de IVA

No somos Grandes Contribuyentes en Renta
 No somos Autorretenedores
 Grandes Contribuyentes SHD mediante resolución DDI-023769 del 29/11/2021
 Autorización Numeración de facturación DIAN Formulario 18764021840037 DEL 26/11/2021
 Factura electrónica IFXC 343085 al 500000 Vigencia 24 Meses.

No recibir la factura no le exime de pagar el servicio, en este caso favor comuníquese con nuestro Departamento de Facturación. Correo: cartera_facturacion@ifxcorp.com

Esta factura presta mérito ejecutivo de acuerdo a las normas del derecho civil y comercial.

TRM \$ del 4/5/2022.

Factura electrónica.
 Por favor utilice esta factura para efectuar el pago.
 El pago no oportuno de esta factura causará suspensión del servicio, intereses por mora a la tasa máxima permitida por la ley y el reporte a las centrales de riesgo.
CONFORME A LO QUE SE ESTABLECE ART. 773 DEL CÓDIGO DE COMERCIO, LA(S) FACTURA(S) SE ENTIENDEN ACEPTADAS POR EL CONTRATANTE SI ESTE NO FORMULA POR ESCRITO NINGÚN RECLAMO U OBSERVACIÓN DENTRO DE LOS 10 DÍAS CALENDARIO A PARTIR DE LA FECHA DE RECIBO.

IFX NETWORKS COLOMBIA S.A.S. NIT. 830.058.677-7

CLIENTE ID	1424279
FACTURA No.	IFXC - 352751
FORMA DE PAGO	Credito
PLAZO	30 días
MEDIO DE PAGO	Instrumento no definido

BANCO CONSIGNACIÓN

COP

Subtotal: \$
 IVA: \$
 Total Imp. Consumo: \$
 Total: \$
 Total retención IVA: \$
 Total Retención ICA: \$
 Total Retención Fuente: \$
 Valor a Pagar: \$ *continua*





IFX Networks Colombia S.A.S
 NIT:830.058.677-7
 Diagonal 97 No.17 - 60 piso 4
 Edificio Centro Empresarial.
 Corporativo Bogotá C/marca.
 Teléfono: +57(1) 369.3000
 Fax: +57(1) 369.3003
 Cartera_facturacion@ifxcorp.com
 www.ifxnetworks.com



Factura Electronica de Venta
IFXC - 352751

Fecha de Emisión: 05/04/2022 00:00:00
 Fecha de Pago Oportuno: 29/04/2022
 Fecha de Suspensión: 02/05/2022
 Página: Página 17 de 19
Total a Pagar: \$ 636.457.365,00

Correo Notificación:facturacionelectronica@ifxcorp.com

Cliente ID : 1424279 **NIT:** 800093816
Nombre : RAMA JUDICIAL CONSEJO SUPERIOR DE LA JUDICATURA
Dirección : CALLE 72 N 7-96, Bogota, D.c., Colombia
Notas : #\$27-01-02-000;142de2020/56646;financierodc@cinterventoria.com.co#\$
Orden de Compra:
Código Adicional:

N. Item	Descripción	Cantidad	Unidad de medida	Valor Unitario	Descuento	Valor Neto	Tarifa IVA	Impoconsumo	Valor Total
108	1337849-Servidor de Uso Estandar Servicio del 02/01/2022 al 02/28/2022	1	WSD	\$ 783.600,00	\$ 0,00	\$ 783.600,00	0 %	0 %	\$783.600,00
109	1337850-Servidor de Uso Estandar Servicio del 02/01/2022 al 02/28/2022	1	WSD	\$ 783.600,00	\$ 0,00	\$ 783.600,00	0 %	0 %	\$783.600,00
110	1337851-Servidor de Uso Estandar Servicio del 02/01/2022 al 02/28/2022	1	WSD	\$ 783.600,00	\$ 0,00	\$ 783.600,00	0 %	0 %	\$783.600,00
111	1337852-Servidor de Uso Estandar Servicio del 02/01/2022 al 02/28/2022	1	WSD	\$ 783.600,00	\$ 0,00	\$ 783.600,00	0 %	0 %	\$783.600,00
112	1337855-Internet Information Server Servicio del 02/01/2022 al 02/28/2022	1	WSD	\$ 897.000,00	\$ 0,00	\$ 897.000,00	0 %	0 %	\$897.000,00
113	1337856-Internet Information Server Servicio del 02/01/2022 al 02/28/2022	1	WSD	\$ 897.000,00	\$ 0,00	\$ 897.000,00	0 %	0 %	\$897.000,00
114	1337857-Replicacion Geografica de Datos Servicio del 02/01/2022 al 02/28/2022	1	WSD	\$ 2.440.000,00	\$ 0,00	\$ 2.440.000,00	19 %	0 %	\$2.903.600,00

Responsable de IVA

No somos Grandes Contribuyentes en Renta
 No somos Autorretenedores
 Grandes Contribuyentes SHD mediante resolución DDI-023769 del 29/11/2021
 Autorización Numeración de facturación DIAN Formulario 18764021840037 DEL 26/11/2021
 Factura electrónica IFXC 343085 al 500000 Vigencia 24 Meses.

No recibir la factura no le exime de pagar el servicio, en este caso favor comuníquese con nuestro Departamento de Facturación. Correo: cartera_facturacion@ifxcorp.com

Esta factura presta mérito ejecutivo de acuerdo a las normas del derecho civil y comercial.

TRM \$ del 4/5/2022.

Factura electrónica.
 Por favor utilice esta factura para efectuar el pago.
 El pago no oportuno de esta factura causará suspensión del servicio, intereses por mora a la tasa máxima permitida por la ley y el reporte a las centrales de riesgo.
CONFORME A LO QUE SE ESTABLECE ART. 773 DEL CÓDIGO DE COMERCIO, LA(S) FACTURA(S) SE ENTIENDEN ACEPTADAS POR EL CONTRATANTE SI ESTE NO FORMULA POR ESCRITO NINGÚN RECLAMO U OBSERVACIÓN DENTRO DE LOS 10 DÍAS CALENDARIO A PARTIR DE LA FECHA DE RECIBO.

IFX NETWORKS COLOMBIA S.A.S. NIT. 830.058.677-7

CLIENTE ID	1424279
FACTURA No.	IFXC - 352751
FORMA DE PAGO	Credito
PLAZO	30 días
MEDIO DE PAGO	Instrumento no definido

BANCO CONSIGNACIÓN

COP

Subtotal:	\$
IVA:	\$
Total Imp. Consumo:	\$
Total:	\$
Total retención IVA:	\$
Total Retención ICA:	\$
Total Retención Fuente:	\$
Valor a Pagar:	\$

continua





IFX Networks Colombia S.A.S
 NIT:830.058.677-7
 Diagonal 97 No.17 - 60 piso 4
 Edificio Centro Empresarial.
 Corporativo Bogotá C/marca.
 Teléfono: +57(1) 369.3000
 Fax: +57(1) 369.3003
 Cartera_facturacion@ifxcorp.com
 www.ifxnetworks.com



Factura Electronica de Venta
IFXC - 352751

Fecha de Emisión: 05/04/2022 00:00:00
 Fecha de Pago Oportuno: 29/04/2022
 Fecha de Suspensión: 02/05/2022
 Página: Página 18 de 19
Total a Pagar: \$ 636.457.365,00

Correo Notificación:facturacionelectronica@ifxcorp.com

Cliente ID :	1424279	NIT:	800093816
Nombre :	RAMA JUDICIAL CONSEJO SUPERIOR DE LA JUDICATURA		
Dirección :	CALLE 72 N 7-96, Bogota, D.c., Colombia		
Notas :	#\$27-01-02-000;142de2020/56646;financierodc@cinterventoria.com.co#\$		
Orden de Compra:			
Código Adicional:			

N. Item	Descripción	Cantidad	Unidad de medida	Valor Unitario	Descuento	Valor Neto	Tarifa IVA	Imptoconsumo	Valor Total
115	1337854-Firewall Nueva Generacion Servicio del 02/01/2022 al 02/28/2022	1	WSD	\$ 1.558.600,00	\$ 0,00	\$ 1.558.600,00	19 %	0 %	\$1.854.734,00
116	1420926-Servidor de Uso Estandar Servicio del 02/01/2022 al 02/28/2022	1	WSD	\$ 4.750.000,00	\$ 0,00	\$ 4.750.000,00	19 %	0 %	\$5.652.500,00
117	1545437-SQL Sobre Windows Servicio del 02/01/2022 al 02/28/2022	1	WSD	\$ 85.000.000,00	\$ 0,00	\$ 85.000.000,00	19 %	0 %	\$101.150.000,0
118	1420923-Backup de Datos Servicio del 02/01/2022 al 02/28/2022	1	WSD	\$ 3.016.000,00	\$ 0,00	\$ 3.016.000,00	19 %	0 %	\$3.589.040,00
119	1420924-Backup de Datos Servicio del 02/01/2022 al 02/28/2022	1	WSD	\$ 3.796.000,00	\$ 0,00	\$ 3.796.000,00	19 %	0 %	\$4.517.240,00
120	1420925-Backup de Datos Servicio del 02/01/2022 al 02/28/2022	1	WSD	\$ 13.988.000,00	\$ 0,00	\$ 13.988.000,00	19 %	0 %	\$16.645.720,00
121	1611839-Experto Master Servicio del 02/01/2022 al 02/28/2022	1	WSD	\$ 16.900.000,00	\$ 16.900.000,00	\$ 0,00	0 %	0 %	\$0,00

Responsable de IVA

No somos Grandes Contribuyentes en Renta
 No somos Autorretenedores
 Grandes Contribuyentes SHD mediante resolución DDI-023769 del 29/11/2021
 Autorización Numeración de facturación DIAN Formulario 18764021840037 DEL 26/11/2021
 Factura electrónica IFXC 343085 al 500000 Vigencia 24 Meses.

No recibir la factura no le exime de pagar el servicio, en este caso favor comuníquese con nuestro Departamento de Facturación. Correo: cartera_facturacion@ifxcorp.com

Esta factura presta mérito ejecutivo de acuerdo a las normas del derecho civil y comercial.

TRM \$ del 4/5/2022.

Factura electrónica.
 Por favor utilice esta factura para efectuar el pago.
 El pago no oportuno de esta factura causará suspensión del servicio, intereses por mora a la tasa máxima permitida por la ley y el reporte a las centrales de riesgo.
CONFORME A LO QUE SE ESTABLECE ART. 773 DEL CÓDIGO DE COMERCIO, LA(S) FACTURA(S) SE ENTIENDEN ACEPTADAS POR EL CONTRATANTE SI ESTE NO FORMULA POR ESCRITO NINGÚN RECLAMO U OBSERVACIÓN DENTRO DE LOS 10 DÍAS CALENDARIO A PARTIR DE LA FECHA DE RECIBO.

IFX NETWORKS COLOMBIA S.A.S. NIT. 830.058.677-7

CLIENTE ID	1424279
FACTURA No.	IFXC - 352751
FORMA DE PAGO	Credito
PLAZO	30 días
MEDIO DE PAGO	Instrumento no definido

BANCO CONSIGNACIÓN

<input type="checkbox"/>
<input type="checkbox"/>

COP

Subtotal:	\$
IVA:	\$
Total Imp. Consumo:	\$
Total:	\$
Total retención IVA:	\$
Total Retención ICA:	\$
Total Retención Fuente:	\$
Valor a Pagar:	\$

continua





IFX Networks Colombia S.A.S
 NIT:830.058.677-7
 Diagonal 97 No.17 - 60 piso 4
 Edificio Centro Empresarial.
 Corporativo Bogotá C/marca.
 Teléfono: +57(1) 369.3000
 Fax: +57(1) 369.3003
 Cartera_facturacion@ifxcorp.com
 www.ifxnetworks.com



Factura Electronica de Venta

IFXC - 352751

Fecha de Emisión: 05/04/2022 00:00:00
 Fecha de Pago Oportuno: 29/04/2022
 Fecha de Suspensión: 02/05/2022
 Página: Página 19 de 19
Total a Pagar: \$ 636.457.365,00

Correo Notificación:facturacionelectronica@ifxcorp.com

Cliete ID : 1424279 **NIT:** 800093816
Nombre : RAMA JUDICIAL CONSEJO SUPERIOR DE LA JUDICATURA
Dirección : CALLE 72 N 7-96, Bogota, D.c., Colombia
Notas : #S\$27-01-02-000;142de2020/56646;financierodc@cinterventoria.com.co#S
Orden de Compra:
Código Adicional:

N. Item	Descripción	Cantidad	Unidad de medida	Valor Unitario	Descuento	Valor Neto	Tarifa IVA	Impoconsumo	Valor Total
122	1611838-Experto Master Servicio del 02/01/2022 al 02/28/2022	1	WSD	\$ 50.700.000,00	\$ 0,00	\$ 50.700.000,00	19 %	0 %	\$60.333.000,00
Total Items:122									

Responsable de IVA
 No somos Grandes Contribuyentes en Renta
 No somos Autorretenedores
 Grandes Contribuyentes SHD mediante resolución DDI-023769 del 29/11/2021
 Autorización Numeración de facturación DIAN Formulario 18764021840037 DEL 26/11/2021
 Factura electrónica IFXC 343085 al 500000 Vigencia 24 Meses.

No recibir la factura no le exime de pagar el servicio, en este caso favor comuníquese con nuestro Departamento de Facturación. Correo: cartera_facturacion@ifxcorp.com

Esta factura presta mérito ejecutivo de acuerdo a las normas del derecho civil y comercial.

TRM \$ del 4/5/2022.
 Factura electrónica.
 Por favor utilice esta factura para efectuar el pago.
 El pago no oportuno de esta factura causará suspensión del servicio, intereses por mora a la tasa máxima permitida por la ley y el reporte a las centrales de riesgo.
CONFORME A LO QUE SE ESTABLECE ART. 773 DEL CÓDIGO DE COMERCIO, LA(S) FACTURA(S) SE ENTIENDEN ACEPTADAS POR EL CONTRATANTE SI ESTE NO FORMULA POR ESCRITO NINGÚN RECLAMO U OBSERVACIÓN DENTRO DE LOS 10 DÍAS CALENDARIO A PARTIR DE LA FECHA DE RECIBO.

IFX NETWORKS COLOMBIA S.A.S. NIT. 830.058.677-7

CLIENTE ID	1424279
FACTURA No.	IFXC - 352751
FORMA DE PAGO	Credito
PLAZO	30 días
MEDIO DE PAGO	Instrumento no definido

BANCO CONSIGNACIÓN

COP

Subtotal:	\$	552.471.000,00
IVA:	\$	83.986.365,00
Total Imp. Consumo:	\$	0,00
Total:	\$	636.457.365,00
Total retencion IVA:	\$	0,00
Total Retención ICA:	\$	0,00
Total Retencion Fuente:	\$	0,00
Valor a Pagar:	\$	636.457.365,00



IFX
OC 56646

ORDEN DE COMPRA 56646

Item No.	meses en la OC	unidad de medida	valor mes	valor total OC	IVA
1	20,5	Full Rack / Mes	760.200	15.584.100	Sí
2	1	Unidad de Rack	12.738.000	12.738.000	Sí
3	20,5	Energía Adicional (KVA) / Mes	764.400	15.670.200	Sí
4	20,5	Full Rack / Mes	6.508.800	133.430.400	Sí
5	20,5	Gigabyte / Mes	2.500.000	51.250.000	Sí
6	20,5	Gigabyte / Mes	1.400.000	28.700.000	Sí
7	20,5	Gigabyte / Mes	6.100.000	125.050.000	Sí
8	20,5	Gigabyte / Mes	308.000	6.314.000	Sí
9	20,5	Gigabyte / Mes	369.600	7.576.800	Sí
10	20,5	Gigabyte / Mes	583.200	11.955.600	Sí
11	20,5	Servidor/Mensual	368.600	7.556.300	No
12	20,5	Servidor/Mensual	368.600	7.556.300	No
13	20,5	Servidor/Mensual	368.600	7.556.300	No
14	20,5	Servidor/Mensual	368.600	7.556.300	No
15	20,5	Servidor/Mensual	368.600	7.556.300	No
16	20,5	Servidor/Mensual	368.600	7.556.300	No
17	20,5	Servidor/Mensual	368.600	7.556.300	No
18	20,5	Servidor/Mensual	368.600	7.556.300	No
19	20,5	Servidor/Mensual	368.600	7.556.300	No
20	20,5	Servidor/Mensual	368.600	7.556.300	No
21	20,5	Servidor/Mensual	368.600	7.556.300	No
22	20,5	Servidor/Mensual	374.200	7.671.100	No
23	20,5	Servidor/Mensual	374.200	7.671.100	No
24	20,5	Servidor/Mensual	374.200	7.671.100	No

25	20,5	Servidor/Mensual	374.200	7.671.100	No
26	20,5	Servidor/Mensual	374.200	7.671.100	No
27	20,5	Servidor/Mensual	374.200	7.671.100	No
28	20,5	Servidor/Mensual	374.200	7.671.100	No
29	20,5	Servidor/Mensual	540.000	11.070.000	No
30	20,5	Servidor/Mensual	540.000	11.070.000	No
31	20,5	Servidor/Mensual	540.000	11.070.000	No
32	20,5	Servidor/Mensual	540.000	11.070.000	No
33	20,5	Servidor/Mensual	540.000	11.070.000	No
34	20,5	Servidor/Mensual	540.000	11.070.000	No
35	20,5	Servidor/Mensual	540.000	11.070.000	No
36	20,5	Servidor/Mensual	540.000	11.070.000	No
37	20,5	Servidor/Mensual	540.000	11.070.000	No
38	20,5	Servidor/Mensual	540.000	11.070.000	No
39	20,5	Servidor/Mensual	540.000	11.070.000	No
40	20,5	Servidor/Mensual	767.500	15.733.750	No
41	20,5	Servidor/Mensual	767.500	15.733.750	No
42	20,5	Servidor/Mensual	767.500	15.733.750	No
43	20,5	Servidor/Mensual	783.600	16.063.800	No
44	20,5	Servidor/Mensual	783.600	16.063.800	No
45	20,5	Servidor/Mensual	783.600	16.063.800	No
46	20,5	Servidor/Mensual	783.600	16.063.800	No
47	20,5	Servidor/Mensual	783.600	16.063.800	No
48	20,5	Servidor/Mensual	783.600	16.063.800	No
49	20,5	Mes	18.172.300	372.532.150	Sí
50	20,5	Mes	18.172.300	372.532.150	Sí
51	20,5	Unidad/Mes	5.443.600	111.593.800	Sí
52	20,5	Unidad/Mes	5.443.600	111.593.800	Sí


53	20,5	Mes	10.823.500	221.881.750	Sí
54	20,5	Mes	10.823.500	221.881.750	Sí
55	20,5	Mes	10.823.500	221.881.750	Sí
56	20,5	Mes	18.473.900	378.714.950	Sí
57	20,5	Mes	18.473.900	378.714.950	Sí
58	20,5	Mes	18.473.900	378.714.950	Sí
59	20,5	Mes	18.473.900	378.714.950	Sí
60	20,5	Mes	21.888.400	448.712.200	Sí
61	20,5	Mes	21.888.400	448.712.200	Sí
62	20,5	PaaS/Mes	1.285.600	26.354.800	No
63	20,5	PaaS/Mes	2.500.000	51.250.000	No
64	20,5	PaaS/Mes	2.500.000	51.250.000	No
65	20,5	PaaS/Mes	2.500.000	51.250.000	No
66	20,5	PaaS/Mes	2.500.000	51.250.000	No
67	20,5	PaaS/Mes	2.500.000	51.250.000	No
68	20,5	PaaS/Mes	2.500.000	51.250.000	No
69	20,5	PaaS/Mes	2.500.000	51.250.000	No
70	20,5	PaaS/Mes	2.500.000	51.250.000	No
71	20,5	PaaS/Mes	2.500.000	51.250.000	No
72	20,5	PaaS/Mes	2.500.000	51.250.000	No
73	20,5	PaaS/Mes	2.500.000	51.250.000	No
74	20,5	PaaS/Mes	2.500.000	51.250.000	No
75	20,5	PaaS/Mes	2.500.000	51.250.000	No
76	20,5	PaaS/Mes	2.500.000	51.250.000	No
77	20,5	PaaS/Mes	2.500.000	51.250.000	No
78	20,5	PaaS/Mes	2.500.000	51.250.000	No
79	20,5	PaaS/Mes	2.500.000	51.250.000	No
80	20,5	PaaS/Mes	2.500.000	51.250.000	No

81	20,5	PaaS/Mes	2.500.000	51.250.000	No
82	20,5	PaaS/Mes	808.300	16.570.150	No
83	20,5	PaaS/Mes	808.300	16.570.150	No
84	20,5	PaaS/Mes	897.000	18.388.500	No
85	20,5	PaaS/Mes	897.000	18.388.500	No
86	20,5	PaaS/Mes	897.000	18.388.500	No
87	20,5	PaaS/Mes	897.000	18.388.500	No
88	20,5	PaaS/Mes	897.000	18.388.500	No
89	20,5	PaaS/Mes	897.000	18.388.500	No
90	20,5	PaaS/Mes	897.000	18.388.500	No
91	20,5	PaaS/Mes	897.000	18.388.500	No
92	20,5	PaaS/Mes	501.900	10.288.950	No
93	20,5	PaaS/Mes	501.900	10.288.950	No
94	20,5	PaaS/Mes	897.000	18.388.500	No
95	20,5	PaaS/Mes	897.000	18.388.500	No
96	20,5	PaaS/Mes	897.000	18.388.500	No
97	20,5	PaaS/Mes	897.000	18.388.500	No
98	4,5	Hora/Mes	2.736.000	12.312.000	Sí
99	1	Hora/Mes	18.848.000	18.848.000	Sí
100	1	Unidad/Mes	-	-	Sí
101	4,5	Hora/Mes	8.224.000	37.008.000	Sí
102	4,5	Hora/Mes	2.056.000	9.252.000	Sí
103	4,5	Hora/Mes	4.112.000	18.504.000	Sí
104	4,5	Hora/Mes	4.112.000	18.504.000	Sí
105	4,5	Hora/Mes	4.112.000	18.504.000	Sí
106	4,5	Hora/Mes	6.168.000	27.756.000	Sí
107	20,5	Hora/Mes	4.112.000	84.296.000	Sí
108	20,5	Hora/Mes	4.112.000	84.296.000	Sí

109	20,5	Servidor/Mensual	2.245.200	46.026.600	No
110	20,5	Servidor/Mensual	6.268.800	128.510.400	No
111	20,5	PaaS/Mes	20.000.000	410.000.000	No
112	20,5	PaaS/Mes	897.000	18.388.500	No
113	20,5	Mes	1.558.600	31.951.300	Sí
114	20,5	PaaS/Mes	897.000	18.388.500	No
115	20,5	Gigabyte / Mes	2.440.000	50.020.000	Sí
116	1,5	Servidor/Mensual	1.122.600	1.683.900	No
117	1,5	Servidor/Mensual	1.122.600	1.683.900	No
118	1,5	Servidor/Mensual	6.907.500	10.361.250	No
119	1,5	Servidor/Mensual	6.907.500	10.361.250	No
120	1,5	PaaS/Mes	35.000.000	52.500.000	No
121	1,5	PaaS/Mes	35.000.000	52.500.000	No
122	1,5	PaaS/Mes	2.691.000	4.036.500	No
123	1,5	PaaS/Mes	2.691.000	4.036.500	No
124	1,5	PaaS/Mes	3.588.000	5.382.000	No
125	1,5	PaaS/Mes	3.588.000	5.382.000	No
126	20,5	Gigabyte / Mes	11.600.000	237.800.000	Sí
127	18,5	Gigabyte / Mes	5.800.000	107.300.000	Sí
128	16,5	Gigabyte / Mes	5.800.000	95.700.000	Sí
129	14,5	Gigabyte / Mes	5.800.000	84.100.000	Sí
130	14	Gigabyte / Mes	5.800.000	81.200.000	Sí
131	10,5	Gigabyte / Mes	5.800.000	60.900.000	Sí
132	8,5	Gigabyte / Mes	5.800.000	49.300.000	Sí

133	6,5	Gigabyte / Mes	5.800.000	37.700.000	Sí
134	4,5	Gigabyte / Mes	5.800.000	26.100.000	Sí
135	2,5	Gigabyte / Mes	5.800.000	14.500.000	Sí
136	20,5	Unidad	76.167.957,68	1.561.443.132,50	Sí
137	1	Unidad	0	0	SI
138	9	Gigabyte / Mes	6.370.000	57.330.000	Sí
139	9	Gigabyte / Mes	6.370.000	57.330.000	Sí
140	9	Gigabyte / Mes	16.660.000	149.940.000	Sí
141	16	Servidor/Mensual	4.750.000	76.000.000	Sí
142	9	Hora/Mes	87.880.000	790.920.000	Sí
143	9,5	Servidor/Mensual	85.000.000	807.500.000	Sí
144	7	Gigabyte / Mes	3.016.000	21.112.000	Sí
145	7	Gigabyte / Mes	3.796.000	26.572.000	Sí
146	7	Gigabyte / Mes	13.988.000	97.916.000	Sí
147	7	Hora/Mes	50.700.000	354.900.000	Sí
148	7	Hora/Mes	16.900.000	118.300.000	Sí
149	5,5		1.074.480	5.909.640	Sí
150	5,5		47.025	258.638	Sí

151	5,5		1.181.000	6.495.500	Sí
OTALE				12.238.126.010	
9.00	Hora/Mes			valor de la OC	CUMULADA A
ACION A					



dias mes

30 días a cobrar

Noviembre de 2020 (15 días)

Proyectado OC	iva proyectado	IVA	ANS
\$ 380.100,00	\$ 72.219,00	\$ 72.219,00	
12.738.000	\$ 2.420.220,00	\$ 2.420.220,00	
\$ 382.200,00	\$ 72.618,00	\$ 72.618,00	
\$ 3.254.400,00	\$ 618.336,00	\$ 618.336,00	
\$ 1.250.000,00	\$ 237.500,00	\$ 237.500,00	
\$ 700.000,00	\$ 133.000,00	\$ 133.000,00	
\$ 3.050.000,00	\$ 579.500,00	\$ 579.500,00	
\$ 154.000,00	\$ 29.260,00	\$ 29.260,00	
\$ 184.800,00	\$ 35.112,00	\$ 35.112,00	
\$ 291.600,00	\$ 55.404,00	\$ 55.404,00	
\$ 184.300,00	\$ 0,00	\$ 0,00	
\$ 184.300,00	\$ 0,00	\$ 0,00	
\$ 184.300,00	\$ 0,00	\$ 0,00	
\$ 184.300,00	\$ 0,00	\$ 0,00	
\$ 184.300,00	\$ 0,00	\$ 0,00	
\$ 184.300,00	\$ 0,00	\$ 0,00	
\$ 184.300,00	\$ 0,00	\$ 0,00	
\$ 184.300,00	\$ 0,00	\$ 0,00	
\$ 184.300,00	\$ 0,00	\$ 0,00	
\$ 184.300,00	\$ 0,00	\$ 0,00	
\$ 184.300,00	\$ 0,00	\$ 0,00	
\$ 184.300,00	\$ 0,00	\$ 0,00	
\$ 184.300,00	\$ 0,00	\$ 0,00	
\$ 187.100,00	\$ 0,00	\$ 0,00	
\$ 187.100,00	\$ 0,00	\$ 0,00	
\$ 187.100,00	\$ 0,00	\$ 0,00	

\$ 187.100,00	\$ 0,00	\$ 0,00	
\$ 187.100,00	\$ 0,00	\$ 0,00	
\$ 187.100,00	\$ 0,00	\$ 0,00	
\$ 187.100,00	\$ 0,00	\$ 0,00	
\$ 270.000,00	\$ 0,00	\$ 0,00	
\$ 270.000,00	\$ 0,00	\$ 0,00	
\$ 270.000,00	\$ 0,00	\$ 0,00	
\$ 270.000,00	\$ 0,00	\$ 0,00	
\$ 270.000,00	\$ 0,00	\$ 0,00	
\$ 270.000,00	\$ 0,00	\$ 0,00	
\$ 270.000,00	\$ 0,00	\$ 0,00	
\$ 270.000,00	\$ 0,00	\$ 0,00	
\$ 270.000,00	\$ 0,00	\$ 0,00	
\$ 270.000,00	\$ 0,00	\$ 0,00	
\$ 270.000,00	\$ 0,00	\$ 0,00	
\$ 270.000,00	\$ 0,00	\$ 0,00	
\$ 270.000,00	\$ 0,00	\$ 0,00	
\$ 270.000,00	\$ 0,00	\$ 0,00	
\$ 270.000,00	\$ 0,00	\$ 0,00	
\$ 270.000,00	\$ 0,00	\$ 0,00	
\$ 383.750,00	\$ 0,00	\$ 0,00	
\$ 383.750,00	\$ 0,00	\$ 0,00	
\$ 383.750,00	\$ 0,00	\$ 0,00	
\$ 391.800,00	\$ 0,00	\$ 0,00	
\$ 391.800,00	\$ 0,00	\$ 0,00	
\$ 391.800,00	\$ 0,00	\$ 0,00	
\$ 391.800,00	\$ 0,00	\$ 0,00	
\$ 391.800,00	\$ 0,00	\$ 0,00	
\$ 391.800,00	\$ 0,00	\$ 0,00	
\$ 9.086.150,00	\$ 1.726.368,50	\$ 1.726.368,50	
\$ 9.086.150,00	\$ 1.726.368,50	\$ 1.726.368,50	
\$ 2.721.800,00	\$ 517.142,00	\$ 517.142,00	
\$ 2.721.800,00	\$ 517.142,00	\$ 517.142,00	

\$ 1.250.000,00	\$ 0,00	\$ 0,00	
\$ 404.150,00	\$ 0,00	\$ 0,00	
\$ 404.150,00	\$ 0,00	\$ 0,00	
\$ 448.500,00	\$ 0,00	\$ 0,00	
\$ 448.500,00	\$ 0,00	\$ 0,00	
\$ 448.500,00	\$ 0,00	\$ 0,00	
\$ 448.500,00	\$ 0,00	\$ 0,00	
\$ 448.500,00	\$ 0,00	\$ 0,00	
\$ 448.500,00	\$ 0,00	\$ 0,00	
\$ 448.500,00	\$ 0,00	\$ 0,00	
\$ 448.500,00	\$ 0,00	\$ 0,00	
\$ 448.500,00	\$ 0,00	\$ 0,00	
\$ 250.950,00	\$ 0,00	\$ 0,00	
\$ 250.950,00	\$ 0,00	\$ 0,00	
\$ 448.500,00	\$ 0,00	\$ 0,00	
\$ 448.500,00	\$ 0,00	\$ 0,00	
\$ 448.500,00	\$ 0,00	\$ 0,00	
\$ 448.500,00	\$ 0,00	\$ 0,00	
\$ 1.368.000,00	\$ 259.920,00	\$ 259.920,00	
18.848.000	\$ 3.581.120,00	\$ 3.581.120,00	
-	\$ 0,00	\$ 0,00	
\$ 4.112.000,00	\$ 781.280,00	\$ 781.280,00	
\$ 1.028.000,00	\$ 195.320,00	\$ 195.320,00	
\$ 2.056.000,00	\$ 390.640,00	\$ 390.640,00	
\$ 2.056.000,00	\$ 390.640,00	\$ 390.640,00	
\$ 2.056.000,00	\$ 390.640,00	\$ 390.640,00	
\$ 3.084.000,00	\$ 585.960,00	\$ 585.960,00	
\$ 2.056.000,00	\$ 390.640,00	\$ 390.640,00	
\$ 2.056.000,00	\$ 390.640,00	\$ 390.640,00	

\$ 255.482.232,50	\$ 31.842.432,50	\$ 31.842.432,50	\$ 0,00

\$ 0,00

\$ 287.324.665,00

\$ 0,00

15		dias mes	
facturado IFX	Diferencia	Proyectado OC	iva proyectado
\$ 380.100,00	\$ 0,00	\$ 760.200,00	\$ 144.438,00
\$ 12.738.000,00	\$ 0,00	\$ 0,00	\$ 0,00
\$ 382.200,00	\$ 0,00	\$ 764.400,00	\$ 145.236,00
\$ 3.254.400,00	\$ 0,00	\$ 6.508.800,00	\$ 1.236.672,00
\$ 1.250.000,00	\$ 0,00	\$ 2.500.000,00	\$ 475.000,00
\$ 700.000,00	\$ 0,00	\$ 1.400.000,00	\$ 266.000,00
\$ 0,00	\$ 3.050.000,00	\$ 6.100.000,00	\$ 1.159.000,00
\$ 154.000,00	\$ 0,00	\$ 308.000,00	\$ 58.520,00
\$ 184.800,00	\$ 0,00	\$ 369.600,00	\$ 70.224,00
\$ 291.600,00	\$ 0,00	\$ 583.200,00	\$ 110.808,00
\$ 184.300,00	\$ 0,00	\$ 368.600,00	\$ 0,00
\$ 184.300,00	\$ 0,00	\$ 368.600,00	\$ 0,00
\$ 184.300,00	\$ 0,00	\$ 368.600,00	\$ 0,00
\$ 184.300,00	\$ 0,00	\$ 368.600,00	\$ 0,00
\$ 184.300,00	\$ 0,00	\$ 368.600,00	\$ 0,00
\$ 184.300,00	\$ 0,00	\$ 368.600,00	\$ 0,00
\$ 184.300,00	\$ 0,00	\$ 368.600,00	\$ 0,00
\$ 184.300,00	\$ 0,00	\$ 368.600,00	\$ 0,00
\$ 184.300,00	\$ 0,00	\$ 368.600,00	\$ 0,00
\$ 184.300,00	\$ 0,00	\$ 368.600,00	\$ 0,00
\$ 184.300,00	\$ 0,00	\$ 368.600,00	\$ 0,00
\$ 184.300,00	\$ 0,00	\$ 368.600,00	\$ 0,00
\$ 184.300,00	\$ 0,00	\$ 368.600,00	\$ 0,00
\$ 184.300,00	\$ 0,00	\$ 368.600,00	\$ 0,00
\$ 187.100,00	\$ 0,00	\$ 374.200,00	\$ 0,00
\$ 187.100,00	\$ 0,00	\$ 374.200,00	\$ 0,00
\$ 187.100,00	\$ 0,00	\$ 374.200,00	\$ 0,00

\$ 187.100,00	\$ 0,00	\$ 374.200,00	\$ 0,00
\$ 187.100,00	\$ 0,00	\$ 374.200,00	\$ 0,00
\$ 187.100,00	\$ 0,00	\$ 374.200,00	\$ 0,00
\$ 187.100,00	\$ 0,00	\$ 374.200,00	\$ 0,00
\$ 270.000,00	\$ 0,00	\$ 540.000,00	\$ 0,00
\$ 270.000,00	\$ 0,00	\$ 540.000,00	\$ 0,00
\$ 270.000,00	\$ 0,00	\$ 540.000,00	\$ 0,00
\$ 270.000,00	\$ 0,00	\$ 540.000,00	\$ 0,00
\$ 270.000,00	\$ 0,00	\$ 540.000,00	\$ 0,00
\$ 270.000,00	\$ 0,00	\$ 540.000,00	\$ 0,00
\$ 270.000,00	\$ 0,00	\$ 540.000,00	\$ 0,00
\$ 270.000,00	\$ 0,00	\$ 540.000,00	\$ 0,00
\$ 270.000,00	\$ 0,00	\$ 540.000,00	\$ 0,00
\$ 270.000,00	\$ 0,00	\$ 540.000,00	\$ 0,00
\$ 270.000,00	\$ 0,00	\$ 540.000,00	\$ 0,00
\$ 270.000,00	\$ 0,00	\$ 540.000,00	\$ 0,00
\$ 270.000,00	\$ 0,00	\$ 540.000,00	\$ 0,00
\$ 270.000,00	\$ 0,00	\$ 540.000,00	\$ 0,00
\$ 270.000,00	\$ 0,00	\$ 540.000,00	\$ 0,00
\$ 270.000,00	\$ 0,00	\$ 540.000,00	\$ 0,00
\$ 383.750,00	\$ 0,00	\$ 767.500,00	\$ 0,00
\$ 383.750,00	\$ 0,00	\$ 767.500,00	\$ 0,00
\$ 383.750,00	\$ 0,00	\$ 767.500,00	\$ 0,00
\$ 391.800,00	\$ 0,00	\$ 783.600,00	\$ 0,00
\$ 391.800,00	\$ 0,00	\$ 783.600,00	\$ 0,00
\$ 391.800,00	\$ 0,00	\$ 783.600,00	\$ 0,00
\$ 391.800,00	\$ 0,00	\$ 783.600,00	\$ 0,00
\$ 391.800,00	\$ 0,00	\$ 783.600,00	\$ 0,00
\$ 391.800,00	\$ 0,00	\$ 783.600,00	\$ 0,00
\$ 391.800,00	\$ 0,00	\$ 783.600,00	\$ 0,00
\$ 9.086.150,00	\$ 0,00	\$ 18.172.300,00	\$ 3.452.737,00
\$ 9.086.150,00	\$ 0,00	\$ 18.172.300,00	\$ 3.452.737,00
\$ 2.721.800,00	\$ 0,00	\$ 5.443.600,00	\$ 1.034.284,00
\$ 2.721.800,00	\$ 0,00	\$ 5.443.600,00	\$ 1.034.284,00

\$ 1.250.000,00	\$ 0,00	\$ 2.500.000,00	\$ 0,00
\$ 404.150,00	\$ 0,00	\$ 808.300,00	\$ 0,00
\$ 404.150,00	\$ 0,00	\$ 808.300,00	\$ 0,00
\$ 448.500,00	\$ 0,00	\$ 897.000,00	\$ 0,00
\$ 448.500,00	\$ 0,00	\$ 897.000,00	\$ 0,00
\$ 448.500,00	\$ 0,00	\$ 897.000,00	\$ 0,00
\$ 448.500,00	\$ 0,00	\$ 897.000,00	\$ 0,00
\$ 448.500,00	\$ 0,00	\$ 897.000,00	\$ 0,00
\$ 448.500,00	\$ 0,00	\$ 897.000,00	\$ 0,00
\$ 448.500,00	\$ 0,00	\$ 897.000,00	\$ 0,00
\$ 448.500,00	\$ 0,00	\$ 897.000,00	\$ 0,00
\$ 448.500,00	\$ 0,00	\$ 897.000,00	\$ 0,00
\$ 448.500,00	\$ 0,00	\$ 897.000,00	\$ 0,00
\$ 250.950,00	\$ 0,00	\$ 501.900,00	\$ 0,00
\$ 250.950,00	\$ 0,00	\$ 501.900,00	\$ 0,00
\$ 448.500,00	\$ 0,00	\$ 897.000,00	\$ 0,00
\$ 448.500,00	\$ 0,00	\$ 897.000,00	\$ 0,00
\$ 448.500,00	\$ 0,00	\$ 897.000,00	\$ 0,00
\$ 448.500,00	\$ 0,00	\$ 897.000,00	\$ 0,00
\$ 1.368.000,00	\$ 0,00	\$ 2.736.000,00	\$ 519.840,00
\$ 18.848.000,00	\$ 0,00	\$ 0,00	\$ 0,00
\$ 0,00	\$ 0,00	\$ 0,00	\$ 0,00
\$ 4.112.000,00	\$ 0,00	\$ 8.224.000,00	\$ 1.562.560,00
\$ 1.028.000,00	\$ 0,00	\$ 2.056.000,00	\$ 390.640,00
\$ 2.056.000,00	\$ 0,00	\$ 4.112.000,00	\$ 781.280,00
\$ 0,00	\$ 2.056.000,00	\$ 4.112.000,00	\$ 781.280,00
\$ 2.056.000,00	\$ 0,00	\$ 4.112.000,00	\$ 781.280,00
\$ 3.084.000,00	\$ 0,00	\$ 6.168.000,00	\$ 1.171.920,00
\$ 2.056.000,00	\$ 0,00	\$ 4.112.000,00	\$ 781.280,00
\$ 2.056.000,00	\$ 0,00	\$ 4.112.000,00	\$ 781.280,00

\$ 224.970.925,50	\$ 30.511.307,00	\$ 435.789.785,00	\$ 51.682.185,00

\$ 30.511.307,00

	\$ 481.98
--	------------------

\$ 0,00

\$ 2.452.007,00

\$ 28.059.300,00

\$ 30.511.307,00

\$ 30.511.307,00

\$ 0,00		\$ 374.200,00	\$ 0,00
\$ 0,00		\$ 374.200,00	\$ 0,00
\$ 0,00		\$ 374.200,00	\$ 0,00
\$ 0,00		\$ 374.200,00	\$ 0,00
\$ 0,00		\$ 540.000,00	\$ 0,00
\$ 0,00		\$ 540.000,00	\$ 0,00
\$ 0,00		\$ 540.000,00	\$ 0,00
\$ 0,00		\$ 540.000,00	\$ 0,00
\$ 0,00		\$ 540.000,00	\$ 0,00
\$ 0,00	\$ 540.000,00	\$ 0,00	\$ 540.000,00
\$ 0,00		\$ 540.000,00	\$ 0,00
\$ 0,00		\$ 540.000,00	\$ 0,00
\$ 0,00		\$ 540.000,00	\$ 0,00
\$ 0,00		\$ 540.000,00	\$ 0,00
\$ 0,00		\$ 540.000,00	\$ 0,00
\$ 0,00		\$ 540.000,00	\$ 0,00
\$ 0,00		\$ 540.000,00	\$ 0,00
\$ 0,00		\$ 767.500,00	\$ 0,00
\$ 0,00		\$ 767.500,00	\$ 0,00
\$ 0,00		\$ 767.500,00	\$ 0,00
\$ 0,00		\$ 783.600,00	\$ 0,00
\$ 0,00		\$ 783.600,00	\$ 0,00
\$ 0,00		\$ 783.600,00	\$ 0,00
\$ 0,00		\$ 783.600,00	\$ 0,00
\$ 0,00		\$ 783.600,00	\$ 0,00
\$ 0,00		\$ 783.600,00	\$ 0,00
\$ 0,00		\$ 783.600,00	\$ 0,00
\$ 3.452.737,00		\$ 18.172.300,00	\$ 0,00
\$ 3.452.737,00		\$ 18.172.300,00	\$ 0,00
\$ 1.034.284,00		\$ 5.443.600,00	\$ 0,00
\$ 1.034.284,00		\$ 5.443.600,00	\$ 0,00

\$ 0,00		\$ 2.500.000,00	\$ 0,00
\$ 0,00		\$ 808.300,00	\$ 0,00
\$ 0,00		\$ 808.300,00	\$ 0,00
\$ 0,00		\$ 897.000,00	\$ 0,00
\$ 0,00		\$ 897.000,00	\$ 0,00
\$ 0,00		\$ 897.000,00	\$ 0,00
\$ 0,00		\$ 897.000,00	\$ 0,00
\$ 0,00		\$ 897.000,00	\$ 0,00
\$ 0,00		\$ 897.000,00	\$ 0,00
\$ 0,00		\$ 897.000,00	\$ 0,00
\$ 0,00		\$ 897.000,00	\$ 0,00
\$ 0,00		\$ 897.000,00	\$ 0,00
\$ 0,00		\$ 501.900,00	\$ 0,00
\$ 0,00		\$ 501.900,00	\$ 0,00
\$ 0,00		\$ 897.000,00	\$ 0,00
\$ 0,00		\$ 897.000,00	\$ 0,00
\$ 0,00		\$ 897.000,00	\$ 0,00
\$ 0,00		\$ 897.000,00	\$ 0,00
\$ 0,00		\$ 897.000,00	\$ 0,00
\$ 337.896,00		\$ 1.778.400,00	\$ 957.600,00
\$ 0,00		\$ 0,00	\$ 0,00
\$ 0,00		\$ 0,00	\$ 0,00
\$ 1.562.560,00		\$ 8.224.000,00	\$ 0,00
\$ 390.640,00		\$ 2.056.000,00	\$ 0,00
\$ 0,00		\$ 0,00	\$ 4.112.000,00
\$ 0,00		\$ 0,00	\$ 4.112.000,00
\$ 668.971,00		\$ 3.520.900,00	\$ 591.100,00
\$ 0,00		\$ 0,00	\$ 6.168.000,00
\$ 781.280,00		\$ 4.112.000,00	\$ 0,00
\$ 781.280,00		\$ 4.112.000,00	\$ 0,00

\$ 46.734.718,00	\$ 540.000,00	\$ 384.892.018,00	\$ 50.897.767,00
	\$ 540.000,00		\$ 81.409.074,00

4.503,00

		\$ 540.000,00
		\$ 4.947.467,00
		\$ 45.410.300,00
		\$ 50.897.767,00
	\$ 540.000,00	\$ 50.897.767,00

dias mes

31 dias a cobrar

Enero de 2021

Proyectado OC	iva proyectado	IVA	ANS
\$ 760.200,00	\$ 144.438,00	\$ 144.438,00	
\$ 0,00	\$ 0,00	\$ 0,00	
\$ 764.400,00	\$ 145.236,00	\$ 145.236,00	
\$ 6.508.800,00	\$ 1.236.672,00	\$ 1.236.672,00	
\$ 2.500.000,00	\$ 475.000,00	\$ 475.000,00	
\$ 1.400.000,00	\$ 266.000,00	\$ 266.000,00	
\$ 6.100.000,00	\$ 1.159.000,00	\$ 0,00	
\$ 308.000,00	\$ 58.520,00	\$ 58.520,00	
\$ 369.600,00	\$ 70.224,00	\$ 70.224,00	
\$ 583.200,00	\$ 110.808,00	\$ 110.808,00	
\$ 368.600,00	\$ 0,00	\$ 0,00	
\$ 368.600,00	\$ 0,00	\$ 0,00	
\$ 368.600,00	\$ 0,00	\$ 0,00	
\$ 368.600,00	\$ 0,00	\$ 0,00	
\$ 368.600,00	\$ 0,00	\$ 0,00	
\$ 368.600,00	\$ 0,00	\$ 0,00	
\$ 368.600,00	\$ 0,00	\$ 0,00	
\$ 368.600,00	\$ 0,00	\$ 0,00	
\$ 368.600,00	\$ 0,00	\$ 0,00	
\$ 368.600,00	\$ 0,00	\$ 0,00	
\$ 368.600,00	\$ 0,00	\$ 0,00	
\$ 368.600,00	\$ 0,00	\$ 0,00	
\$ 368.600,00	\$ 0,00	\$ 0,00	
\$ 368.600,00	\$ 0,00	\$ 0,00	
\$ 368.600,00	\$ 0,00	\$ 0,00	
\$ 368.600,00	\$ 0,00	\$ 0,00	
\$ 374.200,00	\$ 0,00	\$ 0,00	
\$ 374.200,00	\$ 0,00	\$ 0,00	
\$ 374.200,00	\$ 0,00	\$ 0,00	

\$ 374.200,00	\$ 0,00	\$ 0,00	
\$ 374.200,00	\$ 0,00	\$ 0,00	
\$ 374.200,00	\$ 0,00	\$ 0,00	
\$ 374.200,00	\$ 0,00	\$ 0,00	
\$ 540.000,00	\$ 0,00	\$ 0,00	
\$ 540.000,00	\$ 0,00	\$ 0,00	
\$ 540.000,00	\$ 0,00	\$ 0,00	\$ 54.000,00
\$ 540.000,00	\$ 0,00	\$ 0,00	
\$ 540.000,00	\$ 0,00	\$ 0,00	
\$ 540.000,00	\$ 0,00	\$ 0,00	
\$ 540.000,00	\$ 0,00	\$ 0,00	
\$ 540.000,00	\$ 0,00	\$ 0,00	
\$ 540.000,00	\$ 0,00	\$ 0,00	
\$ 540.000,00	\$ 0,00	\$ 0,00	
\$ 540.000,00	\$ 0,00	\$ 0,00	
\$ 540.000,00	\$ 0,00	\$ 0,00	
\$ 540.000,00	\$ 0,00	\$ 0,00	
\$ 540.000,00	\$ 0,00	\$ 0,00	
\$ 767.500,00	\$ 0,00	\$ 0,00	
\$ 767.500,00	\$ 0,00	\$ 0,00	
\$ 767.500,00	\$ 0,00	\$ 0,00	
\$ 783.600,00	\$ 0,00	\$ 0,00	
\$ 783.600,00	\$ 0,00	\$ 0,00	
\$ 783.600,00	\$ 0,00	\$ 0,00	
\$ 783.600,00	\$ 0,00	\$ 0,00	
\$ 783.600,00	\$ 0,00	\$ 0,00	
\$ 783.600,00	\$ 0,00	\$ 0,00	
\$ 18.172.300,00	\$ 3.452.737,00	\$ 3.452.737,00	
\$ 18.172.300,00	\$ 3.452.737,00	\$ 3.452.737,00	
\$ 5.443.600,00	\$ 1.034.284,00	\$ 1.034.284,00	
\$ 5.443.600,00	\$ 1.034.284,00	\$ 1.034.284,00	

\$ 2.500.000,00	\$ 0,00	\$ 0,00	
\$ 808.300,00	\$ 0,00	\$ 0,00	
\$ 808.300,00	\$ 0,00	\$ 0,00	
\$ 897.000,00	\$ 0,00	\$ 0,00	
\$ 897.000,00	\$ 0,00	\$ 0,00	
\$ 897.000,00	\$ 0,00	\$ 0,00	
\$ 897.000,00	\$ 0,00	\$ 0,00	
\$ 897.000,00	\$ 0,00	\$ 0,00	
\$ 897.000,00	\$ 0,00	\$ 0,00	
\$ 897.000,00	\$ 0,00	\$ 0,00	
\$ 897.000,00	\$ 0,00	\$ 0,00	
\$ 897.000,00	\$ 0,00	\$ 0,00	
\$ 897.000,00	\$ 0,00	\$ 0,00	
\$ 501.900,00	\$ 0,00	\$ 0,00	
\$ 501.900,00	\$ 0,00	\$ 0,00	
\$ 897.000,00	\$ 0,00	\$ 0,00	
\$ 897.000,00	\$ 0,00	\$ 0,00	
\$ 897.000,00	\$ 0,00	\$ 0,00	
\$ 897.000,00	\$ 0,00	\$ 0,00	
\$ 2.736.000,00	\$ 519.840,00	\$ 0,00	
\$ 0,00	\$ 0,00	\$ 0,00	
\$ 0,00	\$ 0,00	\$ 0,00	
\$ 8.224.000,00	\$ 1.562.560,00	\$ 1.562.560,00	
\$ 2.056.000,00	\$ 390.640,00	\$ 390.640,00	
\$ 4.112.000,00	\$ 781.280,00	\$ 0,00	
\$ 4.112.000,00	\$ 781.280,00	\$ 0,00	
\$ 4.112.000,00	\$ 781.280,00	\$ 781.280,00	
\$ 6.168.000,00	\$ 1.171.920,00	\$ 0,00	
\$ 4.112.000,00	\$ 781.280,00	\$ 781.280,00	
\$ 4.112.000,00	\$ 781.280,00	\$ 781.280,00	

\$ 439.240.785,00	\$ 52.233.185,00	\$ 46.509.131,00	\$ 54.000,00

\$ 594.000,00

\$ 485.695.916,00

\$ 54.000,00

\$ 31,00		dias mes	
facturado IFX	Diferencia	Proyectado OC	iva proyectado
\$ 760.200,00	\$ 0,00	\$ 760.200,00	\$ 144.438,00
\$ 0,00	\$ 0,00	\$ 0,00	\$ 0,00
\$ 764.400,00	\$ 0,00	\$ 764.400,00	\$ 145.236,00
\$ 6.508.800,00	\$ 0,00	\$ 6.508.800,00	\$ 1.236.672,00
\$ 2.500.000,00	\$ 0,00	\$ 2.500.000,00	\$ 475.000,00
\$ 1.400.000,00	\$ 0,00	\$ 1.400.000,00	\$ 266.000,00
\$ 0,00	\$ 6.100.000,00	\$ 6.100.000,00	\$ 1.159.000,00
\$ 308.000,00	\$ 0,00	\$ 308.000,00	\$ 58.520,00
\$ 369.600,00	\$ 0,00	\$ 369.600,00	\$ 70.224,00
\$ 583.200,00	\$ 0,00	\$ 583.200,00	\$ 110.808,00
\$ 368.600,00	\$ 0,00	\$ 368.600,00	\$ 0,00
\$ 368.600,00	\$ 0,00	\$ 368.600,00	\$ 0,00
\$ 368.600,00	\$ 0,00	\$ 368.600,00	\$ 0,00
\$ 368.600,00	\$ 0,00	\$ 368.600,00	\$ 0,00
\$ 368.600,00	\$ 0,00	\$ 368.600,00	\$ 0,00
\$ 368.600,00	\$ 0,00	\$ 368.600,00	\$ 0,00
\$ 368.600,00	\$ 0,00	\$ 368.600,00	\$ 0,00
\$ 368.600,00	\$ 0,00	\$ 368.600,00	\$ 0,00
\$ 368.600,00	\$ 0,00	\$ 368.600,00	\$ 0,00
\$ 368.600,00	\$ 0,00	\$ 368.600,00	\$ 0,00
\$ 368.600,00	\$ 0,00	\$ 368.600,00	\$ 0,00
\$ 368.600,00	\$ 0,00	\$ 368.600,00	\$ 0,00
\$ 368.600,00	\$ 0,00	\$ 368.600,00	\$ 0,00
\$ 374.200,00	\$ 0,00	\$ 374.200,00	\$ 0,00
\$ 374.200,00	\$ 0,00	\$ 374.200,00	\$ 0,00
\$ 374.200,00	\$ 0,00	\$ 374.200,00	\$ 0,00

\$ 374.200,00	\$ 0,00	\$ 374.200,00	\$ 0,00
\$ 374.200,00	\$ 0,00	\$ 374.200,00	\$ 0,00
\$ 374.200,00	\$ 0,00	\$ 374.200,00	\$ 0,00
\$ 374.200,00	\$ 0,00	\$ 374.200,00	\$ 0,00
\$ 540.000,00	\$ 0,00	\$ 540.000,00	\$ 0,00
\$ 540.000,00	\$ 0,00	\$ 540.000,00	\$ 0,00
\$ 486.000,00	\$ 54.000,00	\$ 540.000,00	\$ 0,00
\$ 540.000,00	\$ 0,00	\$ 540.000,00	\$ 0,00
\$ 540.000,00	\$ 0,00	\$ 540.000,00	\$ 0,00
\$ 540.000,00	\$ 0,00	\$ 540.000,00	\$ 0,00
\$ 540.000,00	\$ 0,00	\$ 540.000,00	\$ 0,00
\$ 540.000,00	\$ 0,00	\$ 540.000,00	\$ 0,00
\$ 540.000,00	\$ 0,00	\$ 540.000,00	\$ 0,00
\$ 540.000,00	\$ 0,00	\$ 540.000,00	\$ 0,00
\$ 540.000,00	\$ 0,00	\$ 540.000,00	\$ 0,00
\$ 540.000,00	\$ 0,00	\$ 540.000,00	\$ 0,00
\$ 540.000,00	\$ 0,00	\$ 540.000,00	\$ 0,00
\$ 540.000,00	\$ 0,00	\$ 540.000,00	\$ 0,00
\$ 540.000,00	\$ 0,00	\$ 540.000,00	\$ 0,00
\$ 540.000,00	\$ 0,00	\$ 540.000,00	\$ 0,00
\$ 767.500,00	\$ 0,00	\$ 767.500,00	\$ 0,00
\$ 767.500,00	\$ 0,00	\$ 767.500,00	\$ 0,00
\$ 767.500,00	\$ 0,00	\$ 767.500,00	\$ 0,00
\$ 783.600,00	\$ 0,00	\$ 783.600,00	\$ 0,00
\$ 783.600,00	\$ 0,00	\$ 783.600,00	\$ 0,00
\$ 783.600,00	\$ 0,00	\$ 783.600,00	\$ 0,00
\$ 783.600,00	\$ 0,00	\$ 783.600,00	\$ 0,00
\$ 783.600,00	\$ 0,00	\$ 783.600,00	\$ 0,00
\$ 783.600,00	\$ 0,00	\$ 783.600,00	\$ 0,00
\$ 783.600,00	\$ 0,00	\$ 783.600,00	\$ 0,00
\$ 18.172.300,00	\$ 0,00	\$ 18.172.300,00	\$ 3.452.737,00
\$ 18.172.300,00	\$ 0,00	\$ 18.172.300,00	\$ 3.452.737,00
\$ 5.443.600,00	\$ 0,00	\$ 5.443.600,00	\$ 1.034.284,00
\$ 5.443.600,00	\$ 0,00	\$ 5.443.600,00	\$ 1.034.284,00

\$ 2.500.000,00	\$ 0,00	\$ 2.500.000,00	\$ 0,00
\$ 808.300,00	\$ 0,00	\$ 808.300,00	\$ 0,00
\$ 808.300,00	\$ 0,00	\$ 808.300,00	\$ 0,00
\$ 897.000,00	\$ 0,00	\$ 897.000,00	\$ 0,00
\$ 897.000,00	\$ 0,00	\$ 897.000,00	\$ 0,00
\$ 897.000,00	\$ 0,00	\$ 897.000,00	\$ 0,00
\$ 897.000,00	\$ 0,00	\$ 897.000,00	\$ 0,00
\$ 897.000,00	\$ 0,00	\$ 897.000,00	\$ 0,00
\$ 897.000,00	\$ 0,00	\$ 897.000,00	\$ 0,00
\$ 897.000,00	\$ 0,00	\$ 897.000,00	\$ 0,00
\$ 897.000,00	\$ 0,00	\$ 897.000,00	\$ 0,00
\$ 897.000,00	\$ 0,00	\$ 897.000,00	\$ 0,00
\$ 897.000,00	\$ 0,00	\$ 897.000,00	\$ 0,00
\$ 897.000,00	\$ 0,00	\$ 897.000,00	\$ 0,00
\$ 501.900,00	\$ 0,00	\$ 501.900,00	\$ 0,00
\$ 501.900,00	\$ 0,00	\$ 501.900,00	\$ 0,00
\$ 897.000,00	\$ 0,00	\$ 897.000,00	\$ 0,00
\$ 897.000,00	\$ 0,00	\$ 897.000,00	\$ 0,00
\$ 897.000,00	\$ 0,00	\$ 897.000,00	\$ 0,00
\$ 897.000,00	\$ 0,00	\$ 897.000,00	\$ 0,00
\$ 0,00	\$ 2.736.000,00	\$ 2.736.000,00	\$ 519.840,00
\$ 0,00	\$ 0,00	\$ 0,00	\$ 0,00
\$ 0,00	\$ 0,00	\$ 0,00	\$ 0,00
\$ 8.224.000,00	\$ 0,00	\$ 8.224.000,00	\$ 1.562.560,00
\$ 2.056.000,00	\$ 0,00	\$ 2.056.000,00	\$ 390.640,00
\$ 0,00	\$ 4.112.000,00	\$ 4.112.000,00	\$ 781.280,00
\$ 0,00	\$ 4.112.000,00	\$ 4.112.000,00	\$ 781.280,00
\$ 4.112.000,00	\$ 0,00	\$ 4.112.000,00	\$ 781.280,00
\$ 0,00	\$ 6.168.000,00	\$ 6.168.000,00	\$ 1.171.920,00
\$ 4.112.000,00	\$ 0,00	\$ 4.112.000,00	\$ 781.280,00
\$ 4.112.000,00	\$ 0,00	\$ 4.112.000,00	\$ 781.280,00

\$ 403.336.131,00	\$ 35.904.654,00	\$ 442.691.785,00	\$ 52.784.185,00

\$ 117.313.728,00

	\$ 485.35
--	------------------

\$ 54.000,00

\$ 5.724.054,00

\$ 30.126.600,00

\$ 35.904.654,00

\$ 35.904.654,00

28 días a cobrar

\$ 28,00

Febrero de 2021

IVA	ANS	facturado IFX	Diferencia
\$ 144.438,00	\$ 0,00	\$ 760.200,00	\$ 0,00
\$ 0,00	\$ 0,00	\$ 0,00	\$ 0,00
\$ 145.236,00	\$ 0,00	\$ 764.400,00	\$ 0,00
\$ 1.236.672,00	\$ 0,00	\$ 6.508.800,00	\$ 0,00
\$ 475.000,00	\$ 0,00	\$ 2.500.000,00	\$ 0,00
\$ 266.000,00	\$ 0,00	\$ 1.400.000,00	\$ 0,00
\$ 1.159.000,00	\$ 0,00	\$ 6.100.000,00	\$ 0,00
\$ 0,00	\$ 308.000,00	\$ 0,00	\$ 308.000,00
\$ 70.224,00	\$ 0,00	\$ 369.600,00	\$ 0,00
\$ 110.808,00	\$ 0,00	\$ 583.200,00	\$ 0,00
\$ 0,00	\$ 0,00	\$ 368.600,00	\$ 0,00
\$ 0,00	\$ 0,00	\$ 368.600,00	\$ 0,00
\$ 0,00	\$ 0,00	\$ 368.600,00	\$ 0,00
\$ 0,00	\$ 368.600,00	\$ 0,00	\$ 368.600,00
\$ 0,00	\$ 0,00	\$ 368.600,00	\$ 0,00
\$ 0,00	\$ 368.600,00	\$ 0,00	\$ 368.600,00
\$ 0,00	\$ 0,00	\$ 368.600,00	\$ 0,00
\$ 0,00	\$ 0,00	\$ 368.600,00	\$ 0,00
\$ 0,00	\$ 0,00	\$ 368.600,00	\$ 0,00
\$ 0,00	\$ 0,00	\$ 368.600,00	\$ 0,00
\$ 0,00	\$ 0,00	\$ 368.600,00	\$ 0,00
\$ 0,00	\$ 368.600,00	\$ 0,00	\$ 368.600,00
\$ 0,00	\$ 0,00	\$ 374.200,00	\$ 0,00
\$ 0,00	\$ 0,00	\$ 374.200,00	\$ 0,00
\$ 0,00	\$ 374.200,00	\$ 0,00	\$ 374.200,00

\$ 0,00	\$ 0,00	\$ 374.200,00	\$ 0,00
\$ 0,00	\$ 0,00	\$ 374.200,00	\$ 0,00
\$ 0,00	\$ 0,00	\$ 374.200,00	\$ 0,00
\$ 0,00	\$ 0,00	\$ 374.200,00	\$ 0,00
\$ 0,00	\$ 0,00	\$ 540.000,00	\$ 0,00
\$ 0,00	\$ 540.000,00	\$ 0,00	\$ 540.000,00
\$ 0,00	\$ 540.000,00	\$ 0,00	\$ 540.000,00
\$ 0,00	\$ 0,00	\$ 540.000,00	\$ 0,00
\$ 0,00	\$ 0,00	\$ 540.000,00	\$ 0,00
\$ 0,00	\$ 0,00	\$ 540.000,00	\$ 0,00
\$ 0,00	\$ 0,00	\$ 540.000,00	\$ 0,00
\$ 0,00	\$ 0,00	\$ 540.000,00	\$ 0,00
\$ 0,00	\$ 0,00	\$ 540.000,00	\$ 0,00
\$ 0,00	\$ 0,00	\$ 540.000,00	\$ 0,00
\$ 0,00	\$ 0,00	\$ 540.000,00	\$ 0,00
\$ 0,00	\$ 0,00	\$ 540.000,00	\$ 0,00
\$ 0,00	\$ 0,00	\$ 540.000,00	\$ 0,00
\$ 0,00	\$ 0,00	\$ 540.000,00	\$ 0,00
\$ 0,00	\$ 0,00	\$ 540.000,00	\$ 0,00
\$ 0,00	\$ 0,00	\$ 767.500,00	\$ 0,00
\$ 0,00	\$ 0,00	\$ 767.500,00	\$ 0,00
\$ 0,00	\$ 0,00	\$ 767.500,00	\$ 0,00
\$ 0,00	\$ 0,00	\$ 783.600,00	\$ 0,00
\$ 0,00	\$ 0,00	\$ 783.600,00	\$ 0,00
\$ 0,00	\$ 0,00	\$ 783.600,00	\$ 0,00
\$ 0,00	\$ 0,00	\$ 783.600,00	\$ 0,00
\$ 0,00	\$ 0,00	\$ 783.600,00	\$ 0,00
\$ 0,00	\$ 0,00	\$ 783.600,00	\$ 0,00
\$ 0,00	\$ 0,00	\$ 783.600,00	\$ 0,00
\$ 0,00	\$ 0,00	\$ 783.600,00	\$ 0,00
\$ 3.452.737,00	\$ 0,00	\$ 18.172.300,00	\$ 0,00
\$ 3.452.737,00	\$ 0,00	\$ 18.172.300,00	\$ 0,00
\$ 1.034.284,00	\$ 0,00	\$ 5.443.600,00	\$ 0,00
\$ 1.034.284,00	\$ 0,00	\$ 5.443.600,00	\$ 0,00

\$ 0,00	\$ 0,00	\$ 2.500.000,00	\$ 0,00
\$ 0,00	\$ 0,00	\$ 808.300,00	\$ 0,00
\$ 0,00	\$ 0,00	\$ 808.300,00	\$ 0,00
\$ 0,00	\$ 0,00	\$ 897.000,00	\$ 0,00
\$ 0,00	\$ 0,00	\$ 897.000,00	\$ 0,00
\$ 0,00	\$ 0,00	\$ 897.000,00	\$ 0,00
\$ 0,00	\$ 0,00	\$ 897.000,00	\$ 0,00
\$ 0,00	\$ 0,00	\$ 897.000,00	\$ 0,00
\$ 0,00	\$ 0,00	\$ 897.000,00	\$ 0,00
\$ 0,00	\$ 0,00	\$ 897.000,00	\$ 0,00
\$ 0,00	\$ 0,00	\$ 897.000,00	\$ 0,00
\$ 0,00	\$ 0,00	\$ 897.000,00	\$ 0,00
\$ 0,00	\$ 0,00	\$ 897.000,00	\$ 0,00
\$ 0,00	\$ 0,00	\$ 501.900,00	\$ 0,00
\$ 0,00	\$ 0,00	\$ 501.900,00	\$ 0,00
\$ 0,00	\$ 0,00	\$ 897.000,00	\$ 0,00
\$ 0,00	\$ 0,00	\$ 897.000,00	\$ 0,00
\$ 0,00	\$ 0,00	\$ 897.000,00	\$ 0,00
\$ 0,00	\$ 0,00	\$ 897.000,00	\$ 0,00
\$ 0,00	\$ 0,00	\$ 897.000,00	\$ 0,00
\$ 0,00	\$ 0,00	\$ 0,00	\$ 2.736.000,00
\$ 0,00	\$ 0,00	\$ 0,00	\$ 0,00
\$ 0,00	\$ 0,00	\$ 0,00	\$ 0,00
\$ 1.562.560,00	\$ 0,00	\$ 8.224.000,00	\$ 0,00
\$ 390.640,00	\$ 0,00	\$ 2.056.000,00	\$ 0,00
\$ 195.320,00	\$ 0,00	\$ 1.028.000,00	\$ 3.084.000,00
\$ 0,00	\$ 0,00	\$ 0,00	\$ 4.112.000,00
\$ 0,00	\$ 0,00	\$ 0,00	\$ 4.112.000,00
\$ 0,00	\$ 0,00	\$ 0,00	\$ 6.168.000,00
\$ 781.280,00	\$ 0,00	\$ 4.112.000,00	\$ 0,00
\$ 781.280,00	\$ 0,00	\$ 4.112.000,00	\$ 0,00

\$ 0,00	\$ 449.040,00	\$ 1.796.160,00	\$ 449.040,00
\$ 0,00	\$ 0,00	\$ 6.268.800,00	\$ 0,00
\$ 0,00	\$ 0,00	\$ 20.000.000,00	\$ 0,00
\$ 0,00	\$ 897.000,00	\$ 0,00	\$ 897.000,00
\$ 0,00	\$ 0,00	\$ 0,00	\$ 1.558.600,00
\$ 0,00	\$ 0,00	\$ 897.000,00	\$ 0,00
\$ 0,00	\$ 0,00	\$ 0,00	\$ 2.440.000,00
\$ 0,00	\$ 0,00	\$ 0,00	\$ 0,00
\$ 0,00	\$ 0,00	\$ 0,00	\$ 0,00
\$ 0,00	\$ 0,00	\$ 0,00	\$ 0,00
\$ 0,00	\$ 0,00	\$ 0,00	\$ 0,00
\$ 0,00	\$ 0,00	\$ 0,00	\$ 0,00
\$ 0,00	\$ 0,00	\$ 0,00	\$ 0,00
\$ 0,00	\$ 0,00	\$ 0,00	\$ 0,00
\$ 0,00	\$ 0,00	\$ 0,00	\$ 0,00
\$ 0,00	\$ 0,00	\$ 0,00	\$ 0,00
\$ 0,00	\$ 0,00	\$ 0,00	\$ 0,00
\$ 0,00	\$ 0,00	\$ 0,00	\$ 0,00
\$ 0,00	\$ 0,00	\$ 0,00	\$ 0,00
\$ 0,00	\$ 0,00	\$ 0,00	\$ 0,00
\$ 0,00	\$ 0,00	\$ 0,00	\$ 0,00
\$ 2.204.000,00	\$ 0,00	\$ 11.600.000,00	\$ 0,00
\$ 1.102.000,00	\$ 0,00	\$ 5.800.000,00	\$ 0,00
\$ 0,00	\$ 0,00	\$ 0,00	\$ 0,00
\$ 0,00	\$ 0,00	\$ 0,00	\$ 0,00
\$ 0,00	\$ 0,00	\$ 0,00	\$ 0,00
\$ 0,00	\$ 0,00	\$ 0,00	\$ 0,00
\$ 0,00	\$ 0,00	\$ 0,00	\$ 0,00

\$ 48.125.651,00	\$ 5.464.040,00	\$ 408.358.611,00	\$ 34.333.174,00
	\$ 6.058.040,00		\$ 151.646.902,00

3.396,00

		\$ 5.464.040,00
		\$ 4.658.534,00
		\$ 24.210.600,00
		\$ 34.333.174,00
	\$ 5.464.040,00	\$ 34.333.174,00

dias mes

31 dias a cobrar

Marzo de 2021

Proyectado OC	iva proyectado	IVA	ANS
\$ 760.200,00	\$ 144.438,00	\$ 144.438,00	\$ 0,00
\$ 0,00	\$ 0,00	\$ 0,00	\$ 0,00
\$ 764.400,00	\$ 145.236,00	\$ 145.236,00	\$ 0,00
\$ 6.508.800,00	\$ 1.236.672,00	\$ 1.236.672,00	\$ 0,00
\$ 2.500.000,00	\$ 475.000,00	\$ 475.000,00	\$ 0,00
\$ 1.400.000,00	\$ 266.000,00	\$ 266.000,00	\$ 0,00
\$ 6.100.000,00	\$ 1.159.000,00	\$ 1.159.000,00	\$ 0,00
\$ 308.000,00	\$ 58.520,00	\$ 58.520,00	\$ 0,00
\$ 369.600,00	\$ 70.224,00	\$ 0,00	\$ 369.600,00
\$ 583.200,00	\$ 110.808,00	\$ 110.808,00	\$ 0,00
\$ 368.600,00	\$ 0,00	\$ 0,00	\$ 0,00
\$ 368.600,00	\$ 0,00	\$ 0,00	\$ 0,00
\$ 368.600,00	\$ 0,00	\$ 0,00	\$ 0,00
\$ 368.600,00	\$ 0,00	\$ 0,00	\$ 0,00
\$ 368.600,00	\$ 0,00	\$ 0,00	\$ 0,00
\$ 368.600,00	\$ 0,00	\$ 0,00	\$ 0,00
\$ 368.600,00	\$ 0,00	\$ 0,00	\$ 0,00
\$ 368.600,00	\$ 0,00	\$ 0,00	\$ 0,00
\$ 368.600,00	\$ 0,00	\$ 0,00	\$ 0,00
\$ 368.600,00	\$ 0,00	\$ 0,00	\$ 0,00
\$ 368.600,00	\$ 0,00	\$ 0,00	\$ 0,00
\$ 368.600,00	\$ 0,00	\$ 0,00	\$ 0,00
\$ 368.600,00	\$ 0,00	\$ 0,00	\$ 0,00
\$ 368.600,00	\$ 0,00	\$ 0,00	\$ 0,00
\$ 368.600,00	\$ 0,00	\$ 0,00	\$ 0,00
\$ 374.200,00	\$ 0,00	\$ 0,00	\$ 0,00
\$ 374.200,00	\$ 0,00	\$ 0,00	\$ 0,00
\$ 374.200,00	\$ 0,00	\$ 0,00	\$ 374.200,00

\$ 374.200,00	\$ 0,00	\$ 0,00	\$ 0,00
\$ 374.200,00	\$ 0,00	\$ 0,00	\$ 0,00
\$ 374.200,00	\$ 0,00	\$ 0,00	\$ 0,00
\$ 374.200,00	\$ 0,00	\$ 0,00	\$ 0,00
\$ 540.000,00	\$ 0,00	\$ 0,00	\$ 0,00
\$ 540.000,00	\$ 0,00	\$ 0,00	\$ 540.000,00
\$ 540.000,00	\$ 0,00	\$ 0,00	\$ 0,00
\$ 540.000,00	\$ 0,00	\$ 0,00	\$ 0,00
\$ 540.000,00	\$ 0,00	\$ 0,00	\$ 0,00
\$ 540.000,00	\$ 0,00	\$ 0,00	\$ 0,00
\$ 540.000,00	\$ 0,00	\$ 0,00	\$ 0,00
\$ 540.000,00	\$ 0,00	\$ 0,00	\$ 0,00
\$ 540.000,00	\$ 0,00	\$ 0,00	\$ 0,00
\$ 540.000,00	\$ 0,00	\$ 0,00	\$ 0,00
\$ 540.000,00	\$ 0,00	\$ 0,00	\$ 0,00
\$ 540.000,00	\$ 0,00	\$ 0,00	\$ 0,00
\$ 540.000,00	\$ 0,00	\$ 0,00	\$ 0,00
\$ 540.000,00	\$ 0,00	\$ 0,00	\$ 0,00
\$ 540.000,00	\$ 0,00	\$ 0,00	\$ 0,00
\$ 540.000,00	\$ 0,00	\$ 0,00	\$ 0,00
\$ 767.500,00	\$ 0,00	\$ 0,00	\$ 0,00
\$ 767.500,00	\$ 0,00	\$ 0,00	\$ 0,00
\$ 767.500,00	\$ 0,00	\$ 0,00	\$ 0,00
\$ 783.600,00	\$ 0,00	\$ 0,00	\$ 0,00
\$ 783.600,00	\$ 0,00	\$ 0,00	\$ 0,00
\$ 783.600,00	\$ 0,00	\$ 0,00	\$ 0,00
\$ 783.600,00	\$ 0,00	\$ 0,00	\$ 0,00
\$ 783.600,00	\$ 0,00	\$ 0,00	\$ 0,00
\$ 783.600,00	\$ 0,00	\$ 0,00	\$ 0,00
\$ 783.600,00	\$ 0,00	\$ 0,00	\$ 0,00
\$ 783.600,00	\$ 0,00	\$ 0,00	\$ 0,00
\$ 18.172.300,00	\$ 3.452.737,00	\$ 3.452.737,00	\$ 0,00
\$ 18.172.300,00	\$ 3.452.737,00	\$ 3.452.737,00	\$ 0,00
\$ 5.443.600,00	\$ 1.034.284,00	\$ 1.034.284,00	\$ 0,00
\$ 5.443.600,00	\$ 1.034.284,00	\$ 1.034.284,00	\$ 0,00

\$ 2.500.000,00	\$ 0,00	\$ 0,00	\$ 0,00
\$ 808.300,00	\$ 0,00	\$ 0,00	\$ 0,00
\$ 808.300,00	\$ 0,00	\$ 0,00	\$ 0,00
\$ 897.000,00	\$ 0,00	\$ 0,00	\$ 0,00
\$ 897.000,00	\$ 0,00	\$ 0,00	\$ 0,00
\$ 897.000,00	\$ 0,00	\$ 0,00	\$ 0,00
\$ 897.000,00	\$ 0,00	\$ 0,00	\$ 0,00
\$ 897.000,00	\$ 0,00	\$ 0,00	\$ 0,00
\$ 897.000,00	\$ 0,00	\$ 0,00	\$ 0,00
\$ 897.000,00	\$ 0,00	\$ 0,00	\$ 0,00
\$ 897.000,00	\$ 0,00	\$ 0,00	\$ 0,00
\$ 897.000,00	\$ 0,00	\$ 0,00	\$ 0,00
\$ 897.000,00	\$ 0,00	\$ 0,00	\$ 0,00
\$ 897.000,00	\$ 0,00	\$ 0,00	\$ 0,00
\$ 501.900,00	\$ 0,00	\$ 0,00	\$ 0,00
\$ 501.900,00	\$ 0,00	\$ 0,00	\$ 0,00
\$ 897.000,00	\$ 0,00	\$ 0,00	\$ 0,00
\$ 897.000,00	\$ 0,00	\$ 0,00	\$ 897.000,00
\$ 897.000,00	\$ 0,00	\$ 0,00	\$ 0,00
\$ 897.000,00	\$ 0,00	\$ 0,00	\$ 0,00
\$ 2.736.000,00	\$ 519.840,00	\$ 0,00	\$ 0,00
\$ 0,00	\$ 0,00	\$ 0,00	\$ 0,00
\$ 0,00	\$ 0,00	\$ 0,00	\$ 0,00
\$ 8.224.000,00	\$ 1.562.560,00	\$ 1.562.560,00	\$ 0,00
\$ 2.056.000,00	\$ 390.640,00	\$ 390.640,00	\$ 0,00
\$ 4.112.000,00	\$ 781.280,00	\$ 781.280,00	\$ 0,00
\$ 4.112.000,00	\$ 781.280,00	\$ 0,00	\$ 0,00
\$ 4.112.000,00	\$ 781.280,00	\$ 781.280,00	\$ 0,00
\$ 6.168.000,00	\$ 1.171.920,00	\$ 0,00	\$ 0,00
\$ 4.112.000,00	\$ 781.280,00	\$ 0,00	\$ 0,00
\$ 4.112.000,00	\$ 781.280,00	\$ 0,00	\$ 0,00

\$ 2.245.200,00	\$ 0,00	\$ 0,00	\$ 374.200,00
\$ 6.268.800,00	\$ 0,00	\$ 0,00	\$ 0,00
\$ 20.000.000,00	\$ 0,00	\$ 0,00	\$ 0,00
\$ 897.000,00	\$ 0,00	\$ 0,00	\$ 0,00
\$ 1.558.600,00	\$ 296.134,00	\$ 0,00	\$ 0,00
\$ 897.000,00	\$ 0,00	\$ 0,00	\$ 0,00
\$ 2.440.000,00	\$ 463.600,00	\$ 0,00	\$ 0,00
\$ 0,00	\$ 0,00	\$ 0,00	\$ 0,00
\$ 0,00	\$ 0,00	\$ 0,00	\$ 0,00
\$ 0,00	\$ 0,00	\$ 0,00	\$ 0,00
\$ 0,00	\$ 0,00	\$ 0,00	\$ 0,00
\$ 0,00	\$ 0,00	\$ 0,00	\$ 0,00
\$ 0,00	\$ 0,00	\$ 0,00	\$ 0,00
\$ 0,00	\$ 0,00	\$ 0,00	\$ 0,00
\$ 0,00	\$ 0,00	\$ 0,00	\$ 0,00
\$ 0,00	\$ 0,00	\$ 0,00	\$ 0,00
\$ 0,00	\$ 0,00	\$ 0,00	\$ 0,00
\$ 0,00	\$ 0,00	\$ 0,00	\$ 0,00
\$ 11.600.000,00	\$ 2.204.000,00	\$ 2.204.000,00	\$ 0,00
\$ 5.800.000,00	\$ 1.102.000,00	\$ 1.102.000,00	\$ 0,00
\$ 2.900.000,00	\$ 551.000,00	\$ 551.000,00	\$ 0,00
\$ 0,00	\$ 0,00	\$ 0,00	\$ 0,00
\$ 0,00	\$ 0,00	\$ 0,00	\$ 0,00
\$ 0,00	\$ 0,00	\$ 0,00	\$ 0,00
\$ 0,00	\$ 0,00	\$ 0,00	\$ 0,00

\$ 446.142.785,00	\$ 53.335.185,00	\$ 48.469.627,00	\$ 2.555.000,00

\$ 8.613.040,00

\$ 492.057.412,00

\$ 2.555.000,00

\$ 31,00		dias mes	
facturado IFX	Diferencia	Proyectado OC	iva proyectado
\$ 760.200,00	\$ 0,00	\$ 760.200,00	\$ 144.438,00
\$ 0,00	\$ 0,00	\$ 0,00	\$ 0,00
\$ 764.400,00	\$ 0,00	\$ 764.400,00	\$ 145.236,00
\$ 6.508.800,00	\$ 0,00	\$ 6.508.800,00	\$ 1.236.672,00
\$ 2.500.000,00	\$ 0,00	\$ 2.500.000,00	\$ 475.000,00
\$ 1.400.000,00	\$ 0,00	\$ 1.400.000,00	\$ 266.000,00
\$ 6.100.000,00	\$ 0,00	\$ 6.100.000,00	\$ 1.159.000,00
\$ 308.000,00	\$ 0,00	\$ 308.000,00	\$ 58.520,00
\$ 0,00	\$ 369.600,00	\$ 369.600,00	\$ 70.224,00
\$ 583.200,00	\$ 0,00	\$ 583.200,00	\$ 110.808,00
\$ 368.600,00	\$ 0,00	\$ 368.600,00	\$ 0,00
\$ 368.600,00	\$ 0,00	\$ 368.600,00	\$ 0,00
\$ 368.600,00	\$ 0,00	\$ 368.600,00	\$ 0,00
\$ 368.600,00	\$ 0,00	\$ 368.600,00	\$ 0,00
\$ 368.600,00	\$ 0,00	\$ 368.600,00	\$ 0,00
\$ 368.600,00	\$ 0,00	\$ 368.600,00	\$ 0,00
\$ 368.600,00	\$ 0,00	\$ 368.600,00	\$ 0,00
\$ 368.600,00	\$ 0,00	\$ 368.600,00	\$ 0,00
\$ 368.600,00	\$ 0,00	\$ 368.600,00	\$ 0,00
\$ 368.600,00	\$ 0,00	\$ 368.600,00	\$ 0,00
\$ 368.600,00	\$ 0,00	\$ 368.600,00	\$ 0,00
\$ 368.600,00	\$ 0,00	\$ 368.600,00	\$ 0,00
\$ 368.600,00	\$ 0,00	\$ 368.600,00	\$ 0,00
\$ 368.600,00	\$ 0,00	\$ 368.600,00	\$ 0,00
\$ 368.600,00	\$ 0,00	\$ 368.600,00	\$ 0,00
\$ 374.200,00	\$ 0,00	\$ 374.200,00	\$ 0,00
\$ 374.200,00	\$ 0,00	\$ 374.200,00	\$ 0,00
\$ 0,00	\$ 374.200,00	\$ 374.200,00	\$ 0,00

\$ 374.200,00	\$ 0,00	\$ 374.200,00	\$ 0,00
\$ 374.200,00	\$ 0,00	\$ 374.200,00	\$ 0,00
\$ 374.200,00	\$ 0,00	\$ 374.200,00	\$ 0,00
\$ 374.200,00	\$ 0,00	\$ 374.200,00	\$ 0,00
\$ 540.000,00	\$ 0,00	\$ 540.000,00	\$ 0,00
\$ 0,00	\$ 540.000,00	\$ 540.000,00	\$ 0,00
\$ 540.000,00	\$ 0,00	\$ 540.000,00	\$ 0,00
\$ 540.000,00	\$ 0,00	\$ 540.000,00	\$ 0,00
\$ 540.000,00	\$ 0,00	\$ 540.000,00	\$ 0,00
\$ 540.000,00	\$ 0,00	\$ 540.000,00	\$ 0,00
\$ 540.000,00	\$ 0,00	\$ 540.000,00	\$ 0,00
\$ 540.000,00	\$ 0,00	\$ 540.000,00	\$ 0,00
\$ 540.000,00	\$ 0,00	\$ 540.000,00	\$ 0,00
\$ 540.000,00	\$ 0,00	\$ 540.000,00	\$ 0,00
\$ 540.000,00	\$ 0,00	\$ 540.000,00	\$ 0,00
\$ 540.000,00	\$ 0,00	\$ 540.000,00	\$ 0,00
\$ 540.000,00	\$ 0,00	\$ 540.000,00	\$ 0,00
\$ 540.000,00	\$ 0,00	\$ 540.000,00	\$ 0,00
\$ 540.000,00	\$ 0,00	\$ 540.000,00	\$ 0,00
\$ 767.500,00	\$ 0,00	\$ 767.500,00	\$ 0,00
\$ 767.500,00	\$ 0,00	\$ 767.500,00	\$ 0,00
\$ 767.500,00	\$ 0,00	\$ 767.500,00	\$ 0,00
\$ 783.600,00	\$ 0,00	\$ 783.600,00	\$ 0,00
\$ 783.600,00	\$ 0,00	\$ 783.600,00	\$ 0,00
\$ 783.600,00	\$ 0,00	\$ 783.600,00	\$ 0,00
\$ 783.600,00	\$ 0,00	\$ 783.600,00	\$ 0,00
\$ 783.600,00	\$ 0,00	\$ 783.600,00	\$ 0,00
\$ 783.600,00	\$ 0,00	\$ 783.600,00	\$ 0,00
\$ 783.600,00	\$ 0,00	\$ 783.600,00	\$ 0,00
\$ 783.600,00	\$ 0,00	\$ 783.600,00	\$ 0,00
\$ 18.172.300,00	\$ 0,00	\$ 18.172.300,00	\$ 3.452.737,00
\$ 18.172.300,00	\$ 0,00	\$ 18.172.300,00	\$ 3.452.737,00
\$ 5.443.600,00	\$ 0,00	\$ 5.443.600,00	\$ 1.034.284,00
\$ 5.443.600,00	\$ 0,00	\$ 5.443.600,00	\$ 1.034.284,00

\$ 2.500.000,00	\$ 0,00	\$ 2.500.000,00	\$ 0,00
\$ 808.300,00	\$ 0,00	\$ 808.300,00	\$ 0,00
\$ 808.300,00	\$ 0,00	\$ 808.300,00	\$ 0,00
\$ 897.000,00	\$ 0,00	\$ 897.000,00	\$ 0,00
\$ 897.000,00	\$ 0,00	\$ 897.000,00	\$ 0,00
\$ 897.000,00	\$ 0,00	\$ 897.000,00	\$ 0,00
\$ 897.000,00	\$ 0,00	\$ 897.000,00	\$ 0,00
\$ 897.000,00	\$ 0,00	\$ 897.000,00	\$ 0,00
\$ 897.000,00	\$ 0,00	\$ 897.000,00	\$ 0,00
\$ 897.000,00	\$ 0,00	\$ 897.000,00	\$ 0,00
\$ 897.000,00	\$ 0,00	\$ 897.000,00	\$ 0,00
\$ 897.000,00	\$ 0,00	\$ 897.000,00	\$ 0,00
\$ 897.000,00	\$ 0,00	\$ 897.000,00	\$ 0,00
\$ 897.000,00	\$ 0,00	\$ 897.000,00	\$ 0,00
\$ 501.900,00	\$ 0,00	\$ 501.900,00	\$ 0,00
\$ 501.900,00	\$ 0,00	\$ 501.900,00	\$ 0,00
\$ 897.000,00	\$ 0,00	\$ 897.000,00	\$ 0,00
\$ 0,00	\$ 897.000,00	\$ 897.000,00	\$ 0,00
\$ 897.000,00	\$ 0,00	\$ 897.000,00	\$ 0,00
\$ 897.000,00	\$ 0,00	\$ 897.000,00	\$ 0,00
\$ 0,00	\$ 2.736.000,00	\$ 0,00	\$ 0,00
\$ 0,00	\$ 0,00	\$ 0,00	\$ 0,00
\$ 0,00	\$ 0,00	\$ 0,00	\$ 0,00
\$ 8.224.000,00	\$ 0,00	\$ 0,00	\$ 0,00
\$ 2.056.000,00	\$ 0,00	\$ 0,00	\$ 0,00
\$ 4.112.000,00	\$ 0,00	\$ 0,00	\$ 0,00
\$ 0,00	\$ 4.112.000,00	\$ 0,00	\$ 0,00
\$ 4.112.000,00	\$ 0,00	\$ 0,00	\$ 0,00
\$ 0,00	\$ 6.168.000,00	\$ 0,00	\$ 0,00
\$ 0,00	\$ 4.112.000,00	\$ 4.112.000,00	\$ 781.280,00
\$ 0,00	\$ 4.112.000,00	\$ 4.112.000,00	\$ 781.280,00

\$ 1.871.000,00	\$ 374.200,00	\$ 2.245.200,00	\$ 0,00
\$ 6.268.800,00	\$ 0,00	\$ 6.268.800,00	\$ 0,00
\$ 20.000.000,00	\$ 0,00	\$ 20.000.000,00	\$ 0,00
\$ 897.000,00	\$ 0,00	\$ 897.000,00	\$ 0,00
\$ 0,00	\$ 1.558.600,00	\$ 1.558.600,00	\$ 296.134,00
\$ 897.000,00	\$ 0,00	\$ 897.000,00	\$ 0,00
\$ 0,00	\$ 2.440.000,00	\$ 2.440.000,00	\$ 463.600,00
\$ 0,00	\$ 0,00	\$ 0,00	\$ 0,00
\$ 0,00	\$ 0,00	\$ 0,00	\$ 0,00
\$ 0,00	\$ 0,00	\$ 0,00	\$ 0,00
\$ 0,00	\$ 0,00	\$ 0,00	\$ 0,00
\$ 0,00	\$ 0,00	\$ 0,00	\$ 0,00
\$ 0,00	\$ 0,00	\$ 0,00	\$ 0,00
\$ 0,00	\$ 0,00	\$ 0,00	\$ 0,00
\$ 0,00	\$ 0,00	\$ 0,00	\$ 0,00
\$ 0,00	\$ 0,00	\$ 0,00	\$ 0,00
\$ 0,00	\$ 0,00	\$ 0,00	\$ 0,00
\$ 0,00	\$ 0,00	\$ 0,00	\$ 0,00
\$ 0,00	\$ 0,00	\$ 0,00	\$ 0,00
\$ 0,00	\$ 0,00	\$ 0,00	\$ 0,00
\$ 11.600.000,00	\$ 0,00	\$ 11.600.000,00	\$ 2.204.000,00
\$ 5.800.000,00	\$ 0,00	\$ 5.800.000,00	\$ 1.102.000,00
\$ 2.900.000,00	\$ 0,00	\$ 5.800.000,00	\$ 1.102.000,00
\$ 0,00	\$ 0,00	\$ 0,00	\$ 0,00
\$ 0,00	\$ 0,00	\$ 0,00	\$ 0,00
\$ 0,00	\$ 0,00	\$ 0,00	\$ 0,00
\$ 0,00	\$ 0,00	\$ 0,00	\$ 0,00

\$ 413.483.627,00	\$ 32.659.158,00	\$ 557.300.685,00	\$ 71.083.085,00

\$ 184.306.060,00

	\$ 628.38
--	------------------

\$ 2.555.000,00

\$ 4.865.558,00

\$ 25.238.600,00

\$ 32.659.158,00

\$ 32.659.158,00

\$ 0,00		\$ 374.200,00	\$ 0,00
\$ 0,00		\$ 374.200,00	\$ 0,00
\$ 0,00		\$ 374.200,00	\$ 0,00
\$ 0,00		\$ 374.200,00	\$ 0,00
\$ 0,00		\$ 540.000,00	\$ 0,00
\$ 0,00		\$ 540.000,00	\$ 0,00
\$ 0,00		\$ 540.000,00	\$ 0,00
\$ 0,00		\$ 540.000,00	\$ 0,00
\$ 0,00		\$ 540.000,00	\$ 0,00
\$ 0,00		\$ 540.000,00	\$ 0,00
\$ 0,00		\$ 540.000,00	\$ 0,00
\$ 0,00		\$ 540.000,00	\$ 0,00
\$ 0,00		\$ 540.000,00	\$ 0,00
\$ 0,00		\$ 540.000,00	\$ 0,00
\$ 0,00		\$ 540.000,00	\$ 0,00
\$ 0,00		\$ 540.000,00	\$ 0,00
\$ 0,00		\$ 540.000,00	\$ 0,00
\$ 0,00		\$ 540.000,00	\$ 0,00
\$ 0,00		\$ 540.000,00	\$ 0,00
\$ 0,00		\$ 540.000,00	\$ 0,00
\$ 0,00		\$ 767.500,00	\$ 0,00
\$ 0,00		\$ 767.500,00	\$ 0,00
\$ 0,00		\$ 767.500,00	\$ 0,00
\$ 0,00		\$ 783.600,00	\$ 0,00
\$ 0,00		\$ 783.600,00	\$ 0,00
\$ 0,00		\$ 783.600,00	\$ 0,00
\$ 0,00		\$ 783.600,00	\$ 0,00
\$ 0,00		\$ 783.600,00	\$ 0,00
\$ 0,00		\$ 783.600,00	\$ 0,00
\$ 0,00		\$ 783.600,00	\$ 0,00
\$ 0,00		\$ 783.600,00	\$ 0,00
\$ 3.452.737,00		\$ 18.172.300,00	\$ 0,00
\$ 3.452.737,00		\$ 18.172.300,00	\$ 0,00
\$ 1.034.284,00		\$ 5.443.600,00	\$ 0,00
\$ 1.034.284,00		\$ 5.443.600,00	\$ 0,00

\$ 0,00		\$ 2.500.000,00	\$ 0,00
\$ 0,00		\$ 808.300,00	\$ 0,00
\$ 0,00		\$ 808.300,00	\$ 0,00
\$ 0,00		\$ 897.000,00	\$ 0,00
\$ 0,00		\$ 897.000,00	\$ 0,00
\$ 0,00		\$ 897.000,00	\$ 0,00
\$ 0,00		\$ 897.000,00	\$ 0,00
\$ 0,00		\$ 897.000,00	\$ 0,00
\$ 0,00		\$ 897.000,00	\$ 0,00
\$ 0,00		\$ 897.000,00	\$ 0,00
\$ 0,00		\$ 897.000,00	\$ 0,00
\$ 0,00		\$ 897.000,00	\$ 0,00
\$ 0,00		\$ 897.000,00	\$ 0,00
\$ 0,00		\$ 501.900,00	\$ 0,00
\$ 0,00		\$ 501.900,00	\$ 0,00
\$ 0,00		\$ 897.000,00	\$ 0,00
\$ 0,00		\$ 897.000,00	\$ 0,00
\$ 0,00		\$ 897.000,00	\$ 0,00
\$ 0,00		\$ 897.000,00	\$ 0,00
\$ 0,00		\$ 897.000,00	\$ 0,00
\$ 0,00		\$ 0,00	\$ 0,00
\$ 0,00		\$ 0,00	\$ 0,00
\$ 0,00		\$ 0,00	\$ 0,00
\$ 0,00		\$ 0,00	\$ 0,00
\$ 0,00		\$ 0,00	\$ 0,00
\$ 0,00		\$ 0,00	\$ 0,00
\$ 0,00		\$ 0,00	\$ 0,00
\$ 0,00		\$ 0,00	\$ 0,00
\$ 0,00		\$ 0,00	\$ 0,00
\$ 0,00		\$ 0,00	\$ 0,00
\$ 0,00		\$ 0,00	\$ 0,00
\$ 0,00		\$ 0,00	\$ 0,00
\$ 781.280,00		\$ 4.112.000,00	\$ 0,00
\$ 781.280,00		\$ 4.112.000,00	\$ 0,00

\$ 0,00		\$ 2.245.200,00	\$ 0,00
\$ 0,00		\$ 6.268.800,00	\$ 0,00
\$ 0,00		\$ 20.000.000,00	\$ 0,00
\$ 0,00		\$ 897.000,00	\$ 0,00
\$ 296.134,00		\$ 1.558.600,00	\$ 0,00
\$ 0,00		\$ 897.000,00	\$ 0,00
\$ 463.600,00		\$ 2.440.000,00	\$ 0,00
\$ 0,00		\$ 0,00	\$ 0,00
\$ 0,00		\$ 0,00	\$ 0,00
\$ 0,00		\$ 0,00	\$ 0,00
\$ 0,00		\$ 0,00	\$ 0,00
\$ 0,00		\$ 0,00	\$ 0,00
\$ 0,00		\$ 0,00	\$ 0,00
\$ 0,00		\$ 0,00	\$ 0,00
\$ 0,00		\$ 0,00	\$ 0,00
\$ 0,00		\$ 0,00	\$ 0,00
\$ 0,00		\$ 0,00	\$ 0,00
\$ 0,00		\$ 0,00	\$ 0,00
\$ 0,00		\$ 0,00	\$ 0,00
\$ 0,00		\$ 0,00	\$ 0,00
\$ 2.204.000,00		\$ 11.600.000,00	\$ 0,00
\$ 1.102.000,00		\$ 5.800.000,00	\$ 0,00
\$ 1.102.000,00		\$ 5.800.000,00	\$ 0,00
\$ 0,00		\$ 0,00	\$ 0,00
\$ 0,00		\$ 0,00	\$ 0,00
\$ 0,00		\$ 0,00	\$ 0,00
\$ 0,00		\$ 0,00	\$ 0,00

\$ 71.083.085,00	\$ 0,00	\$ 557.300.685,00	\$ 0,00

\$ 8.613.040,00

\$ 184.306.060,00

3.770,00

\$ 0,00

\$ 0,00

\$ 0,00

\$ 0,00

\$ 0,00

\$ 0,00

dias mes

31 dias a cobrar

Mayo de 2021

Proyectado OC	iva proyectado	IVA	ANS
\$ 760.200,00	\$ 144.438,00	\$ 144.438,00	\$ 0,00
\$ 0,00	\$ 0,00	\$ 0,00	\$ 0,00
\$ 764.400,00	\$ 145.236,00	\$ 145.236,00	\$ 0,00
\$ 6.508.800,00	\$ 1.236.672,00	\$ 1.236.672,00	\$ 0,00
\$ 2.500.000,00	\$ 475.000,00	\$ 475.000,00	\$ 0,00
\$ 1.400.000,00	\$ 266.000,00	\$ 266.000,00	\$ 0,00
\$ 6.100.000,00	\$ 1.159.000,00	\$ 1.159.000,00	\$ 0,00
\$ 308.000,00	\$ 58.520,00	\$ 58.520,00	\$ 0,00
\$ 369.600,00	\$ 70.224,00	\$ 70.224,00	\$ 0,00
\$ 583.200,00	\$ 110.808,00	\$ 110.808,00	\$ 0,00
\$ 368.600,00	\$ 0,00	\$ 0,00	\$ 0,00
\$ 368.600,00	\$ 0,00	\$ 0,00	\$ 0,00
\$ 368.600,00	\$ 0,00	\$ 0,00	\$ 0,00
\$ 368.600,00	\$ 0,00	\$ 0,00	\$ 0,00
\$ 368.600,00	\$ 0,00	\$ 0,00	\$ 0,00
\$ 368.600,00	\$ 0,00	\$ 0,00	\$ 0,00
\$ 368.600,00	\$ 0,00	\$ 0,00	\$ 0,00
\$ 368.600,00	\$ 0,00	\$ 0,00	\$ 0,00
\$ 368.600,00	\$ 0,00	\$ 0,00	\$ 0,00
\$ 368.600,00	\$ 0,00	\$ 0,00	\$ 0,00
\$ 368.600,00	\$ 0,00	\$ 0,00	\$ 0,00
\$ 368.600,00	\$ 0,00	\$ 0,00	\$ 0,00
\$ 368.600,00	\$ 0,00	\$ 0,00	\$ 0,00
\$ 368.600,00	\$ 0,00	\$ 0,00	\$ 0,00
\$ 368.600,00	\$ 0,00	\$ 0,00	\$ 0,00
\$ 368.600,00	\$ 0,00	\$ 0,00	\$ 0,00
\$ 374.200,00	\$ 0,00	\$ 0,00	\$ 0,00
\$ 374.200,00	\$ 0,00	\$ 0,00	\$ 0,00
\$ 374.200,00	\$ 0,00	\$ 0,00	\$ 0,00


\$ 374.200,00	\$ 0,00	\$ 0,00	\$ 0,00
\$ 374.200,00	\$ 0,00	\$ 0,00	\$ 0,00
\$ 374.200,00	\$ 0,00	\$ 0,00	\$ 0,00
\$ 374.200,00	\$ 0,00	\$ 0,00	\$ 0,00
\$ 540.000,00	\$ 0,00	\$ 0,00	\$ 0,00
\$ 540.000,00	\$ 0,00	\$ 0,00	\$ 0,00
\$ 540.000,00	\$ 0,00	\$ 0,00	\$ 0,00
\$ 540.000,00	\$ 0,00	\$ 0,00	\$ 0,00
\$ 540.000,00	\$ 0,00	\$ 0,00	\$ 0,00
\$ 540.000,00	\$ 0,00	\$ 0,00	\$ 0,00
\$ 540.000,00	\$ 0,00	\$ 0,00	\$ 0,00
\$ 540.000,00	\$ 0,00	\$ 0,00	\$ 0,00
\$ 540.000,00	\$ 0,00	\$ 0,00	\$ 0,00
\$ 540.000,00	\$ 0,00	\$ 0,00	\$ 0,00
\$ 540.000,00	\$ 0,00	\$ 0,00	\$ 0,00
\$ 540.000,00	\$ 0,00	\$ 0,00	\$ 0,00
\$ 540.000,00	\$ 0,00	\$ 0,00	\$ 0,00
\$ 540.000,00	\$ 0,00	\$ 0,00	\$ 0,00
\$ 540.000,00	\$ 0,00	\$ 0,00	\$ 0,00
\$ 767.500,00	\$ 0,00	\$ 0,00	\$ 0,00
\$ 767.500,00	\$ 0,00	\$ 0,00	\$ 0,00
\$ 767.500,00	\$ 0,00	\$ 0,00	\$ 0,00
\$ 783.600,00	\$ 0,00	\$ 0,00	\$ 0,00
\$ 783.600,00	\$ 0,00	\$ 0,00	\$ 0,00
\$ 783.600,00	\$ 0,00	\$ 0,00	\$ 0,00
\$ 783.600,00	\$ 0,00	\$ 0,00	\$ 0,00
\$ 783.600,00	\$ 0,00	\$ 0,00	\$ 0,00
\$ 783.600,00	\$ 0,00	\$ 0,00	\$ 0,00
\$ 783.600,00	\$ 0,00	\$ 0,00	\$ 0,00
\$ 18.172.300,00	\$ 3.452.737,00	\$ 3.452.737,00	\$ 0,00
\$ 18.172.300,00	\$ 3.452.737,00	\$ 3.452.737,00	\$ 0,00
\$ 5.443.600,00	\$ 1.034.284,00	\$ 1.034.284,00	\$ 0,00
\$ 5.443.600,00	\$ 1.034.284,00	\$ 1.034.284,00	\$ 0,00

\$ 2.500.000,00	\$ 0,00	\$ 0,00	\$ 0,00
\$ 808.300,00	\$ 0,00	\$ 0,00	\$ 0,00
\$ 808.300,00	\$ 0,00	\$ 0,00	\$ 0,00
\$ 897.000,00	\$ 0,00	\$ 0,00	\$ 0,00
\$ 897.000,00	\$ 0,00	\$ 0,00	\$ 0,00
\$ 897.000,00	\$ 0,00	\$ 0,00	\$ 0,00
\$ 897.000,00	\$ 0,00	\$ 0,00	\$ 0,00
\$ 897.000,00	\$ 0,00	\$ 0,00	\$ 0,00
\$ 897.000,00	\$ 0,00	\$ 0,00	\$ 0,00
\$ 897.000,00	\$ 0,00	\$ 0,00	\$ 0,00
\$ 897.000,00	\$ 0,00	\$ 0,00	\$ 0,00
\$ 897.000,00	\$ 0,00	\$ 0,00	\$ 0,00
\$ 897.000,00	\$ 0,00	\$ 0,00	\$ 0,00
\$ 897.000,00	\$ 0,00	\$ 0,00	\$ 0,00
\$ 501.900,00	\$ 0,00	\$ 0,00	\$ 0,00
\$ 501.900,00	\$ 0,00	\$ 0,00	\$ 0,00
\$ 897.000,00	\$ 0,00	\$ 0,00	\$ 897.000,00
\$ 897.000,00	\$ 0,00	\$ 0,00	\$ 897.000,00
\$ 897.000,00	\$ 0,00	\$ 0,00	\$ 0,00
\$ 897.000,00	\$ 0,00	\$ 0,00	\$ 0,00
\$ 0,00	\$ 0,00	\$ 0,00	\$ 0,00
\$ 0,00	\$ 0,00	\$ 0,00	\$ 0,00
\$ 0,00	\$ 0,00	\$ 0,00	\$ 0,00
\$ 0,00	\$ 0,00	\$ 0,00	\$ 0,00
\$ 0,00	\$ 0,00	\$ 0,00	\$ 0,00
\$ 0,00	\$ 0,00	\$ 0,00	\$ 0,00
\$ 0,00	\$ 0,00	\$ 0,00	\$ 0,00
\$ 0,00	\$ 0,00	\$ 0,00	\$ 0,00
\$ 0,00	\$ 0,00	\$ 0,00	\$ 0,00
\$ 0,00	\$ 0,00	\$ 0,00	\$ 0,00
\$ 0,00	\$ 0,00	\$ 0,00	\$ 0,00
\$ 4.112.000,00	\$ 781.280,00	\$ 781.280,00	\$ 0,00
\$ 4.112.000,00	\$ 781.280,00	\$ 781.280,00	\$ 0,00

\$ 2.245.200,00	\$ 0,00	\$ 0,00	\$ 0,00
\$ 6.268.800,00	\$ 0,00	\$ 0,00	\$ 0,00
\$ 20.000.000,00	\$ 0,00	\$ 0,00	\$ 0,00
\$ 897.000,00	\$ 0,00	\$ 0,00	\$ 0,00
\$ 1.558.600,00	\$ 296.134,00	\$ 296.134,00	\$ 0,00
\$ 897.000,00	\$ 0,00	\$ 0,00	\$ 0,00
\$ 2.440.000,00	\$ 463.600,00	\$ 463.600,00	\$ 0,00
\$ 0,00	\$ 0,00	\$ 0,00	\$ 0,00
\$ 0,00	\$ 0,00	\$ 0,00	\$ 0,00
\$ 0,00	\$ 0,00	\$ 0,00	\$ 0,00
\$ 0,00	\$ 0,00	\$ 0,00	\$ 0,00
\$ 0,00	\$ 0,00	\$ 0,00	\$ 0,00
\$ 0,00	\$ 0,00	\$ 0,00	\$ 0,00
\$ 0,00	\$ 0,00	\$ 0,00	\$ 0,00
\$ 0,00	\$ 0,00	\$ 0,00	\$ 0,00
\$ 0,00	\$ 0,00	\$ 0,00	\$ 0,00
\$ 0,00	\$ 0,00	\$ 0,00	\$ 0,00
\$ 0,00	\$ 0,00	\$ 0,00	\$ 0,00
\$ 11.600.000,00	\$ 2.204.000,00	\$ 2.204.000,00	\$ 0,00
\$ 5.800.000,00	\$ 1.102.000,00	\$ 1.102.000,00	\$ 0,00
\$ 5.800.000,00	\$ 1.102.000,00	\$ 1.102.000,00	\$ 0,00
\$ 2.900.000,00	\$ 551.000,00	\$ 551.000,00	\$ 0,00
\$ 0,00	\$ 0,00	\$ 0,00	\$ 0,00
\$ 0,00	\$ 0,00	\$ 0,00	\$ 0,00
\$ 0,00	\$ 0,00	\$ 0,00	\$ 0,00

\$ 560.751.685,00	\$ 71.634.085,00	\$ 71.634.085,00	\$ 4.294.000,00

\$ 12.907.040,00



\$ 4.294.000,00

31		dias mes	
facturado IFX	Diferencia	Proyectado OC	iva proyectado
\$ 760.200,00	\$ 0,00	\$ 760.200,00	\$ 144.438,00
\$ 0,00	\$ 0,00	\$ 0,00	\$ 0,00
\$ 764.400,00	\$ 0,00	\$ 764.400,00	\$ 145.236,00
\$ 6.508.800,00	\$ 0,00	\$ 6.508.800,00	\$ 1.236.672,00
\$ 2.500.000,00	\$ 0,00	\$ 2.500.000,00	\$ 475.000,00
\$ 1.400.000,00	\$ 0,00	\$ 1.400.000,00	\$ 266.000,00
\$ 6.100.000,00	\$ 0,00	\$ 6.100.000,00	\$ 1.159.000,00
\$ 308.000,00	\$ 0,00	\$ 308.000,00	\$ 58.520,00
\$ 369.600,00	\$ 0,00	\$ 369.600,00	\$ 70.224,00
\$ 583.200,00	\$ 0,00	\$ 583.200,00	\$ 110.808,00
\$ 368.600,00	\$ 0,00	\$ 368.600,00	\$ 0,00
\$ 368.600,00	\$ 0,00	\$ 368.600,00	\$ 0,00
\$ 368.600,00	\$ 0,00	\$ 368.600,00	\$ 0,00
\$ 368.600,00	\$ 0,00	\$ 368.600,00	\$ 0,00
\$ 368.600,00	\$ 0,00	\$ 368.600,00	\$ 0,00
\$ 368.600,00	\$ 0,00	\$ 368.600,00	\$ 0,00
\$ 368.600,00	\$ 0,00	\$ 368.600,00	\$ 0,00
\$ 368.600,00	\$ 0,00	\$ 368.600,00	\$ 0,00
\$ 368.600,00	\$ 0,00	\$ 368.600,00	\$ 0,00
\$ 368.600,00	\$ 0,00	\$ 368.600,00	\$ 0,00
\$ 368.600,00	\$ 0,00	\$ 368.600,00	\$ 0,00
\$ 368.600,00	\$ 0,00	\$ 368.600,00	\$ 0,00
\$ 368.600,00	\$ 0,00	\$ 368.600,00	\$ 0,00
\$ 368.600,00	\$ 0,00	\$ 368.600,00	\$ 0,00
\$ 368.600,00	\$ 0,00	\$ 368.600,00	\$ 0,00
\$ 374.200,00	\$ 0,00	\$ 374.200,00	\$ 0,00
\$ 374.200,00	\$ 0,00	\$ 374.200,00	\$ 0,00
\$ 374.200,00	\$ 0,00	\$ 374.200,00	\$ 0,00

\$ 374.200,00	\$ 0,00	\$ 374.200,00	\$ 0,00
\$ 374.200,00	\$ 0,00	\$ 374.200,00	\$ 0,00
\$ 374.200,00	\$ 0,00	\$ 374.200,00	\$ 0,00
\$ 374.200,00	\$ 0,00	\$ 374.200,00	\$ 0,00
\$ 540.000,00	\$ 0,00	\$ 540.000,00	\$ 0,00
\$ 540.000,00	\$ 0,00	\$ 540.000,00	\$ 0,00
\$ 540.000,00	\$ 0,00	\$ 540.000,00	\$ 0,00
\$ 540.000,00	\$ 0,00	\$ 540.000,00	\$ 0,00
\$ 540.000,00	\$ 0,00	\$ 540.000,00	\$ 0,00
\$ 540.000,00	\$ 0,00	\$ 540.000,00	\$ 0,00
\$ 540.000,00	\$ 0,00	\$ 540.000,00	\$ 0,00
\$ 540.000,00	\$ 0,00	\$ 540.000,00	\$ 0,00
\$ 540.000,00	\$ 0,00	\$ 540.000,00	\$ 0,00
\$ 540.000,00	\$ 0,00	\$ 540.000,00	\$ 0,00
\$ 540.000,00	\$ 0,00	\$ 540.000,00	\$ 0,00
\$ 540.000,00	\$ 0,00	\$ 540.000,00	\$ 0,00
\$ 540.000,00	\$ 0,00	\$ 540.000,00	\$ 0,00
\$ 540.000,00	\$ 0,00	\$ 540.000,00	\$ 0,00
\$ 540.000,00	\$ 0,00	\$ 540.000,00	\$ 0,00
\$ 767.500,00	\$ 0,00	\$ 767.500,00	\$ 0,00
\$ 767.500,00	\$ 0,00	\$ 767.500,00	\$ 0,00
\$ 767.500,00	\$ 0,00	\$ 767.500,00	\$ 0,00
\$ 783.600,00	\$ 0,00	\$ 783.600,00	\$ 0,00
\$ 783.600,00	\$ 0,00	\$ 783.600,00	\$ 0,00
\$ 783.600,00	\$ 0,00	\$ 783.600,00	\$ 0,00
\$ 783.600,00	\$ 0,00	\$ 783.600,00	\$ 0,00
\$ 783.600,00	\$ 0,00	\$ 783.600,00	\$ 0,00
\$ 783.600,00	\$ 0,00	\$ 783.600,00	\$ 0,00
\$ 783.600,00	\$ 0,00	\$ 783.600,00	\$ 0,00
\$ 18.172.300,00	\$ 0,00	\$ 18.172.300,00	\$ 3.452.737,00
\$ 18.172.300,00	\$ 0,00	\$ 18.172.300,00	\$ 3.452.737,00
\$ 5.443.600,00	\$ 0,00	\$ 5.443.600,00	\$ 1.034.284,00
\$ 5.443.600,00	\$ 0,00	\$ 5.443.600,00	\$ 1.034.284,00

\$ 2.500.000,00	\$ 0,00	\$ 2.500.000,00	\$ 0,00
\$ 808.300,00	\$ 0,00	\$ 808.300,00	\$ 0,00
\$ 808.300,00	\$ 0,00	\$ 808.300,00	\$ 0,00
\$ 897.000,00	\$ 0,00	\$ 897.000,00	\$ 0,00
\$ 897.000,00	\$ 0,00	\$ 897.000,00	\$ 0,00
\$ 897.000,00	\$ 0,00	\$ 897.000,00	\$ 0,00
\$ 897.000,00	\$ 0,00	\$ 897.000,00	\$ 0,00
\$ 897.000,00	\$ 0,00	\$ 897.000,00	\$ 0,00
\$ 897.000,00	\$ 0,00	\$ 897.000,00	\$ 0,00
\$ 897.000,00	\$ 0,00	\$ 897.000,00	\$ 0,00
\$ 897.000,00	\$ 0,00	\$ 897.000,00	\$ 0,00
\$ 897.000,00	\$ 0,00	\$ 897.000,00	\$ 0,00
\$ 897.000,00	\$ 0,00	\$ 897.000,00	\$ 0,00
\$ 501.900,00	\$ 0,00	\$ 501.900,00	\$ 0,00
\$ 501.900,00	\$ 0,00	\$ 501.900,00	\$ 0,00
\$ 0,00	\$ 897.000,00	\$ 897.000,00	\$ 0,00
\$ 0,00	\$ 897.000,00	\$ 897.000,00	\$ 0,00
\$ 897.000,00	\$ 0,00	\$ 897.000,00	\$ 0,00
\$ 897.000,00	\$ 0,00	\$ 897.000,00	\$ 0,00
\$ 0,00	\$ 0,00	\$ 0,00	\$ 0,00
\$ 0,00	\$ 0,00	\$ 0,00	\$ 0,00
\$ 0,00	\$ 0,00	\$ 0,00	\$ 0,00
\$ 0,00	\$ 0,00	\$ 0,00	\$ 0,00
\$ 0,00	\$ 0,00	\$ 0,00	\$ 0,00
\$ 0,00	\$ 0,00	\$ 0,00	\$ 0,00
\$ 0,00	\$ 0,00	\$ 0,00	\$ 0,00
\$ 0,00	\$ 0,00	\$ 0,00	\$ 0,00
\$ 0,00	\$ 0,00	\$ 0,00	\$ 0,00
\$ 0,00	\$ 0,00	\$ 0,00	\$ 0,00
\$ 0,00	\$ 0,00	\$ 0,00	\$ 0,00
\$ 4.112.000,00	\$ 0,00	\$ 4.112.000,00	\$ 781.280,00
\$ 4.112.000,00	\$ 0,00	\$ 4.112.000,00	\$ 781.280,00

\$ 2.245.200,00	\$ 0,00	\$ 2.245.200,00	\$ 0,00
\$ 6.268.800,00	\$ 0,00	\$ 6.268.800,00	\$ 0,00
\$ 20.000.000,00	\$ 0,00	\$ 20.000.000,00	\$ 0,00
\$ 897.000,00	\$ 0,00	\$ 897.000,00	\$ 0,00
\$ 1.558.600,00	\$ 0,00	\$ 1.558.600,00	\$ 296.134,00
\$ 897.000,00	\$ 0,00	\$ 897.000,00	\$ 0,00
\$ 2.440.000,00	\$ 0,00	\$ 2.440.000,00	\$ 463.600,00
\$ 0,00	\$ 0,00	\$ 0,00	\$ 0,00
\$ 0,00	\$ 0,00	\$ 0,00	\$ 0,00
\$ 0,00	\$ 0,00	\$ 0,00	\$ 0,00
\$ 0,00	\$ 0,00	\$ 0,00	\$ 0,00
\$ 0,00	\$ 0,00	\$ 0,00	\$ 0,00
\$ 0,00	\$ 0,00	\$ 0,00	\$ 0,00
\$ 0,00	\$ 0,00	\$ 0,00	\$ 0,00
\$ 0,00	\$ 0,00	\$ 0,00	\$ 0,00
\$ 0,00	\$ 0,00	\$ 0,00	\$ 0,00
\$ 0,00	\$ 0,00	\$ 0,00	\$ 0,00
\$ 0,00	\$ 0,00	\$ 0,00	\$ 0,00
\$ 0,00	\$ 0,00	\$ 0,00	\$ 0,00
\$ 11.600.000,00	\$ 0,00	\$ 11.600.000,00	\$ 2.204.000,00
\$ 5.800.000,00	\$ 0,00	\$ 5.800.000,00	\$ 1.102.000,00
\$ 5.800.000,00	\$ 0,00	\$ 5.800.000,00	\$ 1.102.000,00
\$ 2.900.000,00	\$ 0,00	\$ 5.800.000,00	\$ 1.102.000,00
\$ 0,00	\$ 0,00	\$ 5.800.000,00	\$ 1.102.000,00
\$ 0,00	\$ 0,00	\$ 0,00	\$ 0,00
\$ 0,00	\$ 0,00	\$ 0,00	\$ 0,00

\$ 556.457.685,00	\$ 4.294.000,00	\$ 571.104.685,00	\$ 73.287.085,00

\$ 188.600.060,00




\$ 4.294.000,00

\$ 0,00

\$ 0,00

\$ 4.294.000,00



\$ 4.294.000,00

30 días a cobrar

30

Junio de 2021

IVA	ANS	facturado IFX	Diferencia
\$ 144.438,00	\$ 0,00	\$ 760.200,00	\$ 0,00
\$ 0,00	\$ 0,00	\$ 0,00	\$ 0,00
\$ 145.236,00	\$ 0,00	\$ 764.400,00	\$ 0,00
\$ 1.236.672,00	\$ 0,00	\$ 6.508.800,00	\$ 0,00
\$ 475.000,00	\$ 0,00	\$ 2.500.000,00	\$ 0,00
\$ 266.000,00	\$ 0,00	\$ 1.400.000,00	\$ 0,00
\$ 1.159.000,00	\$ 0,00	\$ 6.100.000,00	\$ 0,00
\$ 58.520,00	\$ 0,00	\$ 308.000,00	\$ 0,00
\$ 70.224,00	\$ 0,00	\$ 369.600,00	\$ 0,00
\$ 110.808,00	\$ 0,00	\$ 583.200,00	\$ 0,00
\$ 0,00	\$ 0,00	\$ 368.600,00	\$ 0,00
\$ 0,00	\$ 0,00	\$ 368.600,00	\$ 0,00
\$ 0,00	\$ 0,00	\$ 368.600,00	\$ 0,00
\$ 0,00	\$ 0,00	\$ 368.600,00	\$ 0,00
\$ 0,00	\$ 0,00	\$ 368.600,00	\$ 0,00
\$ 0,00	\$ 0,00	\$ 368.600,00	\$ 0,00
\$ 0,00	\$ 0,00	\$ 368.600,00	\$ 0,00
\$ 0,00	\$ 36.860,00	\$ 331.740,00	\$ 36.860,00
\$ 0,00	\$ 0,00	\$ 368.600,00	\$ 0,00
\$ 0,00	\$ 0,00	\$ 368.600,00	\$ 0,00
\$ 0,00	\$ 0,00	\$ 368.600,00	\$ 0,00
\$ 0,00	\$ 0,00	\$ 368.600,00	\$ 0,00
\$ 0,00	\$ 0,00	\$ 368.600,00	\$ 0,00
\$ 0,00	\$ 0,00	\$ 368.600,00	\$ 0,00
\$ 0,00	\$ 0,00	\$ 374.200,00	\$ 0,00
\$ 0,00	\$ 0,00	\$ 374.200,00	\$ 0,00
\$ 0,00	\$ 0,00	\$ 374.200,00	\$ 0,00

\$ 0,00	\$ 0,00	\$ 374.200,00	\$ 0,00
\$ 0,00	\$ 374.200,00	\$ 0,00	\$ 374.200,00
\$ 0,00	\$ 0,00	\$ 374.200,00	\$ 0,00
\$ 0,00	\$ 0,00	\$ 374.200,00	\$ 0,00
\$ 0,00	\$ 0,00	\$ 540.000,00	\$ 0,00
\$ 0,00	\$ 0,00	\$ 540.000,00	\$ 0,00
\$ 0,00	\$ 0,00	\$ 540.000,00	\$ 0,00
\$ 0,00	\$ 0,00	\$ 540.000,00	\$ 0,00
\$ 0,00	\$ 0,00	\$ 540.000,00	\$ 0,00
\$ 0,00	\$ 0,00	\$ 540.000,00	\$ 0,00
\$ 0,00	\$ 0,00	\$ 540.000,00	\$ 0,00
\$ 0,00	\$ 0,00	\$ 540.000,00	\$ 0,00
\$ 0,00	\$ 0,00	\$ 540.000,00	\$ 0,00
\$ 0,00	\$ 0,00	\$ 540.000,00	\$ 0,00
\$ 0,00	\$ 0,00	\$ 540.000,00	\$ 0,00
\$ 0,00	\$ 0,00	\$ 540.000,00	\$ 0,00
\$ 0,00	\$ 0,00	\$ 540.000,00	\$ 0,00
\$ 0,00	\$ 0,00	\$ 540.000,00	\$ 0,00
\$ 0,00	\$ 0,00	\$ 540.000,00	\$ 0,00
\$ 0,00	\$ 0,00	\$ 540.000,00	\$ 0,00
\$ 0,00	\$ 0,00	\$ 767.500,00	\$ 0,00
\$ 0,00	\$ 0,00	\$ 767.500,00	\$ 0,00
\$ 0,00	\$ 0,00	\$ 767.500,00	\$ 0,00
\$ 0,00	\$ 0,00	\$ 783.600,00	\$ 0,00
\$ 0,00	\$ 0,00	\$ 783.600,00	\$ 0,00
\$ 0,00	\$ 0,00	\$ 783.600,00	\$ 0,00
\$ 0,00	\$ 0,00	\$ 783.600,00	\$ 0,00
\$ 0,00	\$ 0,00	\$ 783.600,00	\$ 0,00
\$ 0,00	\$ 0,00	\$ 783.600,00	\$ 0,00
\$ 0,00	\$ 0,00	\$ 783.600,00	\$ 0,00
\$ 0,00	\$ 0,00	\$ 783.600,00	\$ 0,00
\$ 3.452.737,00	\$ 0,00	\$ 18.172.300,00	\$ 0,00
\$ 3.452.737,00	\$ 0,00	\$ 18.172.300,00	\$ 0,00
\$ 1.034.284,00	\$ 0,00	\$ 5.443.600,00	\$ 0,00
\$ 1.034.284,00	\$ 0,00	\$ 5.443.600,00	\$ 0,00

\$ 0,00	\$ 0,00	\$ 2.500.000,00	\$ 0,00
\$ 0,00	\$ 0,00	\$ 808.300,00	\$ 0,00
\$ 0,00	\$ 0,00	\$ 808.300,00	\$ 0,00
\$ 0,00	\$ 0,00	\$ 897.000,00	\$ 0,00
\$ 0,00	\$ 0,00	\$ 897.000,00	\$ 0,00
\$ 0,00	\$ 0,00	\$ 897.000,00	\$ 0,00
\$ 0,00	\$ 0,00	\$ 897.000,00	\$ 0,00
\$ 0,00	\$ 0,00	\$ 897.000,00	\$ 0,00
\$ 0,00	\$ 0,00	\$ 897.000,00	\$ 0,00
\$ 0,00	\$ 0,00	\$ 897.000,00	\$ 0,00
\$ 0,00	\$ 0,00	\$ 897.000,00	\$ 0,00
\$ 0,00	\$ 0,00	\$ 897.000,00	\$ 0,00
\$ 0,00	\$ 0,00	\$ 501.900,00	\$ 0,00
\$ 0,00	\$ 0,00	\$ 501.900,00	\$ 0,00
\$ 0,00	\$ 0,00	\$ 897.000,00	\$ 0,00
\$ 0,00	\$ 0,00	\$ 897.000,00	\$ 0,00
\$ 0,00	\$ 0,00	\$ 897.000,00	\$ 0,00
\$ 0,00	\$ 0,00	\$ 897.000,00	\$ 0,00
\$ 0,00	\$ 0,00	\$ 0,00	\$ 0,00
\$ 0,00	\$ 0,00	\$ 0,00	\$ 0,00
\$ 0,00	\$ 0,00	\$ 0,00	\$ 0,00
\$ 0,00	\$ 0,00	\$ 0,00	\$ 0,00
\$ 0,00	\$ 0,00	\$ 0,00	\$ 0,00
\$ 0,00	\$ 0,00	\$ 0,00	\$ 0,00
\$ 0,00	\$ 0,00	\$ 0,00	\$ 0,00
\$ 0,00	\$ 0,00	\$ 0,00	\$ 0,00
\$ 0,00	\$ 0,00	\$ 0,00	\$ 0,00
\$ 0,00	\$ 0,00	\$ 0,00	\$ 0,00
\$ 0,00	\$ 0,00	\$ 0,00	\$ 0,00
\$ 0,00	\$ 0,00	\$ 0,00	\$ 0,00
\$ 781.280,00	\$ 0,00	\$ 4.112.000,00	\$ 0,00
\$ 781.280,00	\$ 0,00	\$ 4.112.000,00	\$ 0,00

\$ 0,00	\$ 0,00	\$ 2.245.200,00	\$ 0,00
\$ 0,00	\$ 0,00	\$ 6.268.800,00	\$ 0,00
\$ 0,00	\$ 0,00	\$ 20.000.000,00	\$ 0,00
\$ 0,00	\$ 0,00	\$ 897.000,00	\$ 0,00
\$ 296.134,00	\$ 0,00	\$ 1.558.600,00	\$ 0,00
\$ 0,00	\$ 0,00	\$ 897.000,00	\$ 0,00
\$ 463.600,00	\$ 0,00	\$ 2.440.000,00	\$ 0,00
\$ 0,00	\$ 0,00	\$ 0,00	\$ 0,00
\$ 0,00	\$ 0,00	\$ 0,00	\$ 0,00
\$ 0,00	\$ 0,00	\$ 0,00	\$ 0,00
\$ 0,00	\$ 0,00	\$ 0,00	\$ 0,00
\$ 0,00	\$ 0,00	\$ 0,00	\$ 0,00
\$ 0,00	\$ 0,00	\$ 0,00	\$ 0,00
\$ 0,00	\$ 0,00	\$ 0,00	\$ 0,00
\$ 0,00	\$ 0,00	\$ 0,00	\$ 0,00
\$ 0,00	\$ 0,00	\$ 0,00	\$ 0,00
\$ 0,00	\$ 0,00	\$ 0,00	\$ 0,00
\$ 0,00	\$ 0,00	\$ 0,00	\$ 0,00
\$ 0,00	\$ 0,00	\$ 0,00	\$ 0,00
\$ 2.204.000,00	\$ 0,00	\$ 11.600.000,00	\$ 0,00
\$ 1.102.000,00	\$ 0,00	\$ 5.800.000,00	\$ 0,00
\$ 1.102.000,00	\$ 0,00	\$ 5.800.000,00	\$ 0,00
\$ 1.102.000,00	\$ 0,00	\$ 5.800.000,00	\$ 0,00
\$ 1.102.000,00	\$ 0,00	\$ 5.800.000,00	\$ 0,00
\$ 0,00	\$ 0,00	\$ 0,00	\$ 0,00
\$ 0,00	\$ 0,00	\$ 0,00	\$ 0,00

\$ 73.081.438,50	\$ 1.493.410,00	\$ 569.405.628,50	\$ 1.699.056,50
	\$ 14.400.450,00		\$ 190.299.116,50



7 mes de ene jul 2022
 menos el valor que tengo al

	\$ 1.493.410,00	
	\$ 205.646,50	
	\$ 0,00	
	\$ 1.699.056,50	
	\$ 1.493.410,00	\$ 1.699.056,50

\$ 374.200,00	\$ 0,00	\$ 0,00	\$ 0,00
\$ 374.200,00	\$ 0,00	\$ 0,00	\$ 0,00
\$ 374.200,00	\$ 0,00	\$ 0,00	\$ 374.200,00
\$ 374.200,00	\$ 0,00	\$ 0,00	\$ 374.200,00
\$ 540.000,00	\$ 0,00	\$ 0,00	\$ 540.000,00
\$ 540.000,00	\$ 0,00	\$ 0,00	\$ 540.000,00
\$ 540.000,00	\$ 0,00	\$ 0,00	\$ 0,00
\$ 540.000,00	\$ 0,00	\$ 0,00	\$ 0,00
\$ 540.000,00	\$ 0,00	\$ 0,00	\$ 0,00
\$ 540.000,00	\$ 0,00	\$ 0,00	\$ 0,00
\$ 540.000,00	\$ 0,00	\$ 0,00	\$ 0,00
\$ 540.000,00	\$ 0,00	\$ 0,00	\$ 0,00
\$ 540.000,00	\$ 0,00	\$ 0,00	\$ 0,00
\$ 540.000,00	\$ 0,00	\$ 0,00	\$ 0,00
\$ 540.000,00	\$ 0,00	\$ 0,00	\$ 0,00
\$ 540.000,00	\$ 0,00	\$ 0,00	\$ 0,00
\$ 540.000,00	\$ 0,00	\$ 0,00	\$ 0,00
\$ 540.000,00	\$ 0,00	\$ 0,00	\$ 0,00
\$ 767.500,00	\$ 0,00	\$ 0,00	\$ 0,00
\$ 767.500,00	\$ 0,00	\$ 0,00	\$ 0,00
\$ 767.500,00	\$ 0,00	\$ 0,00	\$ 0,00
\$ 783.600,00	\$ 0,00	\$ 0,00	\$ 0,00
\$ 783.600,00	\$ 0,00	\$ 0,00	\$ 0,00
\$ 783.600,00	\$ 0,00	\$ 0,00	\$ 0,00
\$ 783.600,00	\$ 0,00	\$ 0,00	\$ 0,00
\$ 783.600,00	\$ 0,00	\$ 0,00	\$ 0,00
\$ 783.600,00	\$ 0,00	\$ 0,00	\$ 0,00
\$ 783.600,00	\$ 0,00	\$ 0,00	\$ 0,00
\$ 18.172.300,00	\$ 3.452.737,00	\$ 3.452.737,00	\$ 0,00
\$ 18.172.300,00	\$ 3.452.737,00	\$ 3.452.737,00	\$ 0,00
\$ 5.443.600,00	\$ 1.034.284,00	\$ 1.034.284,00	\$ 0,00
\$ 5.443.600,00	\$ 1.034.284,00	\$ 1.034.284,00	\$ 0,00


\$ 2.500.000,00	\$ 0,00	\$ 0,00	\$ 0,00
\$ 808.300,00	\$ 0,00	\$ 0,00	\$ 0,00
\$ 808.300,00	\$ 0,00	\$ 0,00	\$ 0,00
\$ 897.000,00	\$ 0,00	\$ 0,00	\$ 897.000,00
\$ 897.000,00	\$ 0,00	\$ 0,00	\$ 897.000,00
\$ 897.000,00	\$ 0,00	\$ 0,00	\$ 0,00
\$ 897.000,00	\$ 0,00	\$ 0,00	\$ 0,00
\$ 897.000,00	\$ 0,00	\$ 0,00	\$ 0,00
\$ 897.000,00	\$ 0,00	\$ 0,00	\$ 0,00
\$ 897.000,00	\$ 0,00	\$ 0,00	\$ 0,00
\$ 897.000,00	\$ 0,00	\$ 0,00	\$ 897.000,00
\$ 897.000,00	\$ 0,00	\$ 0,00	\$ 897.000,00
\$ 501.900,00	\$ 0,00	\$ 0,00	\$ 0,00
\$ 501.900,00	\$ 0,00	\$ 0,00	\$ 0,00
\$ 897.000,00	\$ 0,00	\$ 0,00	\$ 897.000,00
\$ 897.000,00	\$ 0,00	\$ 0,00	\$ 897.000,00
\$ 897.000,00	\$ 0,00	\$ 0,00	\$ 897.000,00
\$ 897.000,00	\$ 0,00	\$ 0,00	\$ 897.000,00
\$ 0,00	\$ 0,00	\$ 0,00	\$ 0,00
\$ 0,00	\$ 0,00	\$ 0,00	\$ 0,00
\$ 0,00	\$ 0,00	\$ 0,00	\$ 0,00
\$ 0,00	\$ 0,00	\$ 0,00	\$ 0,00
\$ 0,00	\$ 0,00	\$ 0,00	\$ 0,00
\$ 0,00	\$ 0,00	\$ 0,00	\$ 0,00
\$ 0,00	\$ 0,00	\$ 0,00	\$ 0,00
\$ 0,00	\$ 0,00	\$ 0,00	\$ 0,00
\$ 0,00	\$ 0,00	\$ 0,00	\$ 0,00
\$ 0,00	\$ 0,00	\$ 0,00	\$ 0,00
\$ 4.112.000,00	\$ 781.280,00	\$ 781.280,00	\$ 0,00
\$ 4.112.000,00	\$ 781.280,00	\$ 781.280,00	\$ 0,00

\$ 2.245.200,00	\$ 0,00	\$ 0,00	\$ 0,00
\$ 6.268.800,00	\$ 0,00	\$ 0,00	\$ 0,00
\$ 20.000.000,00	\$ 0,00	\$ 0,00	\$ 0,00
\$ 897.000,00	\$ 0,00	\$ 0,00	\$ 0,00
\$ 1.558.600,00	\$ 296.134,00	\$ 296.134,00	\$ 0,00
\$ 897.000,00	\$ 0,00	\$ 0,00	\$ 0,00
\$ 2.440.000,00	\$ 463.600,00	\$ 463.600,00	\$ 0,00
\$ 0,00	\$ 0,00	\$ 0,00	\$ 0,00
\$ 0,00	\$ 0,00	\$ 0,00	\$ 0,00
\$ 0,00	\$ 0,00	\$ 0,00	\$ 0,00
\$ 0,00	\$ 0,00	\$ 0,00	\$ 0,00
\$ 0,00	\$ 0,00	\$ 0,00	\$ 0,00
\$ 0,00	\$ 0,00	\$ 0,00	\$ 0,00
\$ 0,00	\$ 0,00	\$ 0,00	\$ 0,00
\$ 0,00	\$ 0,00	\$ 0,00	\$ 0,00
\$ 0,00	\$ 0,00	\$ 0,00	\$ 0,00
\$ 0,00	\$ 0,00	\$ 0,00	\$ 0,00
\$ 0,00	\$ 0,00	\$ 0,00	\$ 0,00
\$ 11.600.000,00	\$ 2.204.000,00	\$ 2.204.000,00	\$ 0,00
\$ 5.800.000,00	\$ 1.102.000,00	\$ 1.102.000,00	\$ 0,00
\$ 5.800.000,00	\$ 1.102.000,00	\$ 1.102.000,00	\$ 0,00
\$ 5.800.000,00	\$ 1.102.000,00	\$ 1.102.000,00	\$ 0,00
\$ 5.800.000,00	\$ 1.102.000,00	\$ 1.102.000,00	\$ 0,00
\$ 0,00	\$ 0,00	\$ 0,00	\$ 0,00
\$ 0,00	\$ 0,00	\$ 0,00	\$ 0,00

\$ 571.104.685,00	\$ 73.287.085,00	\$ 73.062.213,16	\$ 10.930.736,00
			\$ 25.331.186,00



#jREF!
#jREF!



\$ 10.930.736,00

31		dias mes	
facturado IFX	Diferencia	Proyectado OC	iva proyectado
\$ 760.200,00	\$ 0,00	\$ 760.200,00	\$ 144.438,00
\$ 0,00	\$ 0,00	\$ 0,00	\$ 0,00
\$ 764.400,00	\$ 0,00	\$ 764.400,00	\$ 145.236,00
\$ 6.508.800,00	\$ 0,00	\$ 6.508.800,00	\$ 1.236.672,00
\$ 2.500.000,00	\$ 0,00	\$ 2.500.000,00	\$ 475.000,00
\$ 1.400.000,00	\$ 0,00	\$ 1.400.000,00	\$ 266.000,00
\$ 6.100.000,00	\$ 0,00	\$ 6.100.000,00	\$ 1.159.000,00
\$ 0,00	\$ 308.000,00	\$ 308.000,00	\$ 58.520,00
\$ 369.600,00	\$ 0,00	\$ 369.600,00	\$ 70.224,00
\$ 583.200,00	\$ 0,00	\$ 583.200,00	\$ 110.808,00
\$ 368.600,00	\$ 0,00	\$ 368.600,00	\$ 0,00
\$ 0,00	\$ 368.600,00	\$ 368.600,00	\$ 0,00
\$ 368.600,00	\$ 0,00	\$ 368.600,00	\$ 0,00
\$ 368.600,00	\$ 0,00	\$ 368.600,00	\$ 0,00
\$ 368.600,00	\$ 0,00	\$ 368.600,00	\$ 0,00
\$ 368.600,00	\$ 0,00	\$ 368.600,00	\$ 0,00
\$ 368.600,00	\$ 0,00	\$ 368.600,00	\$ 0,00
\$ 368.600,00	\$ 0,00	\$ 368.600,00	\$ 0,00
\$ 368.600,00	\$ 0,00	\$ 368.600,00	\$ 0,00
\$ 368.600,00	\$ 0,00	\$ 368.600,00	\$ 0,00
\$ 368.600,00	\$ 0,00	\$ 368.600,00	\$ 0,00
\$ 368.600,00	\$ 0,00	\$ 368.600,00	\$ 0,00
\$ 368.600,00	\$ 0,00	\$ 368.600,00	\$ 0,00
\$ 368.600,00	\$ 0,00	\$ 368.600,00	\$ 0,00
\$ 0,00	\$ 374.200,00	\$ 374.200,00	\$ 0,00
\$ 374.200,00	\$ 0,00	\$ 374.200,00	\$ 0,00
\$ 374.200,00	\$ 0,00	\$ 374.200,00	\$ 0,00

\$ 374.200,00	\$ 0,00	\$ 374.200,00	\$ 0,00
\$ 374.200,00	\$ 0,00	\$ 374.200,00	\$ 0,00
\$ 0,00	\$ 374.200,00	\$ 374.200,00	\$ 0,00
\$ 0,00	\$ 374.200,00	\$ 374.200,00	\$ 0,00
\$ 0,00	\$ 540.000,00	\$ 540.000,00	\$ 0,00
\$ 0,00	\$ 540.000,00	\$ 540.000,00	\$ 0,00
\$ 540.000,00	\$ 0,00	\$ 540.000,00	\$ 0,00
\$ 540.000,00	\$ 0,00	\$ 540.000,00	\$ 0,00
\$ 540.000,00	\$ 0,00	\$ 540.000,00	\$ 0,00
\$ 540.000,00	\$ 0,00	\$ 540.000,00	\$ 0,00
\$ 540.000,00	\$ 0,00	\$ 540.000,00	\$ 0,00
\$ 540.000,00	\$ 0,00	\$ 540.000,00	\$ 0,00
\$ 540.000,00	\$ 0,00	\$ 540.000,00	\$ 0,00
\$ 540.000,00	\$ 0,00	\$ 540.000,00	\$ 0,00
\$ 540.000,00	\$ 0,00	\$ 540.000,00	\$ 0,00
\$ 540.000,00	\$ 0,00	\$ 540.000,00	\$ 0,00
\$ 540.000,00	\$ 0,00	\$ 540.000,00	\$ 0,00
\$ 540.000,00	\$ 0,00	\$ 540.000,00	\$ 0,00
\$ 540.000,00	\$ 0,00	\$ 540.000,00	\$ 0,00
\$ 767.500,00	\$ 0,00	\$ 767.500,00	\$ 0,00
\$ 767.500,00	\$ 0,00	\$ 767.500,00	\$ 0,00
\$ 767.500,00	\$ 0,00	\$ 767.500,00	\$ 0,00
\$ 783.600,00	\$ 0,00	\$ 783.600,00	\$ 0,00
\$ 783.600,00	\$ 0,00	\$ 783.600,00	\$ 0,00
\$ 783.600,00	\$ 0,00	\$ 783.600,00	\$ 0,00
\$ 783.600,00	\$ 0,00	\$ 783.600,00	\$ 0,00
\$ 783.600,00	\$ 0,00	\$ 783.600,00	\$ 0,00
\$ 783.600,00	\$ 0,00	\$ 783.600,00	\$ 0,00
\$ 783.600,00	\$ 0,00	\$ 783.600,00	\$ 0,00
\$ 18.172.300,00	\$ 0,00	\$ 18.172.300,00	\$ 3.452.737,00
\$ 18.172.300,00	\$ 0,00	\$ 18.172.300,00	\$ 3.452.737,00
\$ 5.443.600,00	\$ 0,00	\$ 5.443.600,00	\$ 1.034.284,00
\$ 5.443.600,00	\$ 0,00	\$ 5.443.600,00	\$ 1.034.284,00

\$ 2.500.000,00	\$ 0,00	\$ 2.500.000,00	\$ 0,00
\$ 808.300,00	\$ 0,00	\$ 808.300,00	\$ 0,00
\$ 808.300,00	\$ 0,00	\$ 808.300,00	\$ 0,00
\$ 0,00	\$ 897.000,00	\$ 897.000,00	\$ 0,00
\$ 0,00	\$ 897.000,00	\$ 897.000,00	\$ 0,00
\$ 897.000,00	\$ 0,00	\$ 897.000,00	\$ 0,00
\$ 897.000,00	\$ 0,00	\$ 897.000,00	\$ 0,00
\$ 897.000,00	\$ 0,00	\$ 897.000,00	\$ 0,00
\$ 897.000,00	\$ 0,00	\$ 897.000,00	\$ 0,00
\$ 0,00	\$ 897.000,00	\$ 897.000,00	\$ 0,00
\$ 0,00	\$ 897.000,00	\$ 897.000,00	\$ 0,00
\$ 501.900,00	\$ 0,00	\$ 501.900,00	\$ 0,00
\$ 501.900,00	\$ 0,00	\$ 501.900,00	\$ 0,00
\$ 0,00	\$ 897.000,00	\$ 897.000,00	\$ 0,00
\$ 0,00	\$ 897.000,00	\$ 897.000,00	\$ 0,00
\$ 0,00	\$ 897.000,00	\$ 897.000,00	\$ 0,00
\$ 0,00	\$ 897.000,00	\$ 897.000,00	\$ 0,00
\$ 0,00	\$ 0,00	\$ 0,00	\$ 0,00
\$ 0,00	\$ 0,00	\$ 0,00	\$ 0,00
\$ 0,00	\$ 0,00	\$ 0,00	\$ 0,00
\$ 0,00	\$ 0,00	\$ 0,00	\$ 0,00
\$ 0,00	\$ 0,00	\$ 0,00	\$ 0,00
\$ 0,00	\$ 0,00	\$ 0,00	\$ 0,00
\$ 0,00	\$ 0,00	\$ 0,00	\$ 0,00
\$ 0,00	\$ 0,00	\$ 0,00	\$ 0,00
\$ 0,00	\$ 0,00	\$ 0,00	\$ 0,00
\$ 0,00	\$ 0,00	\$ 0,00	\$ 0,00
\$ 0,00	\$ 0,00	\$ 0,00	\$ 0,00
\$ 0,00	\$ 0,00	\$ 0,00	\$ 0,00
\$ 0,00	\$ 0,00	\$ 0,00	\$ 0,00
\$ 4.112.000,00	\$ 0,00	\$ 4.112.000,00	\$ 781.280,00
\$ 4.112.000,00	\$ 0,00	\$ 4.112.000,00	\$ 781.280,00

\$ 2.245.200,00	\$ 0,00	\$ 2.245.200,00	\$ 0,00
\$ 6.268.800,00	\$ 0,00	\$ 6.268.800,00	\$ 0,00
\$ 20.000.000,00	\$ 0,00	\$ 20.000.000,00	\$ 0,00
\$ 897.000,00	\$ 0,00	\$ 897.000,00	\$ 0,00
\$ 1.558.600,00	\$ 0,00	\$ 1.558.600,00	\$ 296.134,00
\$ 897.000,00	\$ 0,00	\$ 897.000,00	\$ 0,00
\$ 2.440.000,00	\$ 0,00	\$ 2.440.000,00	\$ 463.600,00
\$ 0,00	\$ 0,00	\$ 0,00	\$ 0,00
\$ 0,00	\$ 0,00	\$ 0,00	\$ 0,00
\$ 0,00	\$ 0,00	\$ 0,00	\$ 0,00
\$ 0,00	\$ 0,00	\$ 0,00	\$ 0,00
\$ 0,00	\$ 0,00	\$ 0,00	\$ 0,00
\$ 0,00	\$ 0,00	\$ 0,00	\$ 0,00
\$ 0,00	\$ 0,00	\$ 0,00	\$ 0,00
\$ 0,00	\$ 0,00	\$ 0,00	\$ 0,00
\$ 0,00	\$ 0,00	\$ 0,00	\$ 0,00
\$ 0,00	\$ 0,00	\$ 0,00	\$ 0,00
\$ 0,00	\$ 0,00	\$ 0,00	\$ 0,00
\$ 0,00	\$ 0,00	\$ 0,00	\$ 0,00
\$ 11.600.000,00	\$ 0,00	\$ 11.600.000,00	\$ 2.204.000,00
\$ 5.800.000,00	\$ 0,00	\$ 5.800.000,00	\$ 1.102.000,00
\$ 5.800.000,00	\$ 0,00	\$ 5.800.000,00	\$ 1.102.000,00
\$ 5.800.000,00	\$ 0,00	\$ 5.800.000,00	\$ 1.102.000,00
\$ 5.800.000,00	\$ 0,00	\$ 5.800.000,00	\$ 1.102.000,00
\$ 0,00	\$ 0,00	\$ 0,00	\$ 0,00
\$ 0,00	\$ 0,00	\$ 0,00	\$ 0,00

\$ 559.949.077,16	\$ 11.155.607,84	\$ 571.104.685,00	\$ 73.287.085,00

\$ 201.454.724,34




\$ 10.930.736,00

\$ 224.871,84

\$ 0,00

\$ 11.155.607,84



\$ 11.155.607,84

\$ 0,00	\$ 0,00	\$ 374.200,00	\$ 0,00
\$ 0,00	\$ 0,00	\$ 374.200,00	\$ 0,00
\$ 0,00	\$ 0,00	\$ 374.200,00	\$ 0,00
\$ 0,00	\$ 0,00	\$ 374.200,00	\$ 0,00
\$ 0,00	\$ 0,00	\$ 540.000,00	\$ 0,00
\$ 0,00	\$ 540.000,00	\$ 0,00	\$ 540.000,00
\$ 0,00	\$ 108.000,00	\$ 432.000,00	\$ 108.000,00
\$ 0,00	\$ 0,00	\$ 540.000,00	\$ 0,00
\$ 0,00	\$ 0,00	\$ 540.000,00	\$ 0,00
\$ 0,00	\$ 0,00	\$ 540.000,00	\$ 0,00
\$ 0,00	\$ 0,00	\$ 540.000,00	\$ 0,00
\$ 0,00	\$ 0,00	\$ 540.000,00	\$ 0,00
\$ 0,00	\$ 0,00	\$ 540.000,00	\$ 0,00
\$ 0,00	\$ 0,00	\$ 540.000,00	\$ 0,00
\$ 0,00	\$ 0,00	\$ 540.000,00	\$ 0,00
\$ 0,00	\$ 0,00	\$ 540.000,00	\$ 0,00
\$ 0,00	\$ 0,00	\$ 540.000,00	\$ 0,00
\$ 0,00	\$ 0,00	\$ 540.000,00	\$ 0,00
\$ 0,00	\$ 0,00	\$ 540.000,00	\$ 0,00
\$ 0,00	\$ 0,00	\$ 540.000,00	\$ 0,00
\$ 0,00	\$ 0,00	\$ 540.000,00	\$ 0,00
\$ 0,00	\$ 0,00	\$ 767.500,00	\$ 0,00
\$ 0,00	\$ 0,00	\$ 767.500,00	\$ 0,00
\$ 0,00	\$ 153.500,00	\$ 614.000,00	\$ 153.500,00
\$ 0,00	\$ 0,00	\$ 783.600,00	\$ 0,00
\$ 0,00	\$ 0,00	\$ 783.600,00	\$ 0,00
\$ 0,00	\$ 0,00	\$ 783.600,00	\$ 0,00
\$ 0,00	\$ 0,00	\$ 783.600,00	\$ 0,00
\$ 0,00	\$ 0,00	\$ 783.600,00	\$ 0,00
\$ 0,00	\$ 0,00	\$ 783.600,00	\$ 0,00
\$ 0,00	\$ 0,00	\$ 783.600,00	\$ 0,00
\$ 0,00	\$ 0,00	\$ 783.600,00	\$ 0,00
\$ 3.452.737,00	\$ 0,00	\$ 18.172.300,00	\$ 0,00
\$ 3.452.737,00	\$ 0,00	\$ 18.172.300,00	\$ 0,00
\$ 1.034.284,00	\$ 0,00	\$ 5.443.600,00	\$ 0,00
\$ 1.034.284,00	\$ 0,00	\$ 5.443.600,00	\$ 0,00

\$ 2.056.465,00	\$ 0,00	\$ 10.823.500,00	\$ 0,00
\$ 2.056.465,00	\$ 0,00	\$ 10.823.500,00	\$ 0,00
\$ 2.056.465,00	\$ 0,00	\$ 10.823.500,00	\$ 0,00
\$ 3.510.041,00	\$ 0,00	\$ 18.473.900,00	\$ 0,00
\$ 3.510.041,00	\$ 0,00	\$ 18.473.900,00	\$ 0,00
\$ 3.510.041,00	\$ 0,00	\$ 18.473.900,00	\$ 0,00
\$ 3.510.041,00	\$ 0,00	\$ 18.473.900,00	\$ 0,00
\$ 4.158.796,00	\$ 0,00	\$ 21.888.400,00	\$ 0,00
\$ 4.158.796,00	\$ 0,00	\$ 21.888.400,00	\$ 0,00
\$ 0,00	\$ 0,00	\$ 1.285.600,00	\$ 0,00
\$ 0,00	\$ 2.500.000,00	\$ 0,00	\$ 2.500.000,00
\$ 0,00	\$ 0,00	\$ 2.500.000,00	\$ 0,00
\$ 0,00	\$ 2.500.000,00	\$ 0,00	\$ 2.500.000,00
\$ 0,00	\$ 0,00	\$ 2.500.000,00	\$ 0,00
\$ 0,00	\$ 0,00	\$ 2.500.000,00	\$ 0,00
\$ 0,00	\$ 0,00	\$ 2.500.000,00	\$ 0,00
\$ 0,00	\$ 0,00	\$ 2.500.000,00	\$ 0,00
\$ 0,00	\$ 0,00	\$ 2.500.000,00	\$ 0,00
\$ 0,00	\$ 0,00	\$ 2.500.000,00	\$ 0,00
\$ 0,00	\$ 0,00	\$ 2.500.000,00	\$ 0,00
\$ 0,00	\$ 0,00	\$ 2.500.000,00	\$ 0,00
\$ 0,00	\$ 0,00	\$ 2.500.000,00	\$ 0,00
\$ 0,00	\$ 0,00	\$ 2.500.000,00	\$ 0,00
\$ 0,00	\$ 0,00	\$ 2.500.000,00	\$ 0,00
\$ 0,00	\$ 0,00	\$ 2.500.000,00	\$ 0,00
\$ 0,00	\$ 0,00	\$ 2.500.000,00	\$ 0,00
\$ 0,00	\$ 0,00	\$ 2.500.000,00	\$ 0,00
\$ 0,00	\$ 2.500.000,00	\$ 0,00	\$ 2.500.000,00
\$ 0,00	\$ 0,00	\$ 2.500.000,00	\$ 0,00
\$ 0,00	\$ 0,00	\$ 2.500.000,00	\$ 0,00

\$ 0,00	\$ 0,00	\$ 2.245.200,00	\$ 0,00
\$ 0,00	\$ 0,00	\$ 6.268.800,00	\$ 0,00
\$ 0,00	\$ 0,00	\$ 20.000.000,00	\$ 0,00
\$ 0,00	\$ 0,00	\$ 897.000,00	\$ 0,00
\$ 296.134,00	\$ 0,00	\$ 1.558.600,00	\$ 0,00
\$ 0,00	\$ 0,00	\$ 897.000,00	\$ 0,00
\$ 463.600,00	\$ 0,00	\$ 2.440.000,00	\$ 0,00
\$ 0,00	\$ 0,00	\$ 0,00	\$ 0,00
\$ 0,00	\$ 0,00	\$ 0,00	\$ 0,00
\$ 0,00	\$ 0,00	\$ 0,00	\$ 0,00
\$ 0,00	\$ 0,00	\$ 0,00	\$ 0,00
\$ 0,00	\$ 0,00	\$ 0,00	\$ 0,00
\$ 0,00	\$ 0,00	\$ 0,00	\$ 0,00
\$ 0,00	\$ 0,00	\$ 0,00	\$ 0,00
\$ 0,00	\$ 0,00	\$ 0,00	\$ 0,00
\$ 0,00	\$ 0,00	\$ 0,00	\$ 0,00
\$ 0,00	\$ 0,00	\$ 0,00	\$ 0,00
\$ 0,00	\$ 0,00	\$ 0,00	\$ 0,00
\$ 0,00	\$ 0,00	\$ 0,00	\$ 0,00
\$ 2.204.000,00	\$ 0,00	\$ 11.600.000,00	\$ 0,00
\$ 1.102.000,00	\$ 0,00	\$ 5.800.000,00	\$ 0,00
\$ 1.102.000,00	\$ 0,00	\$ 5.800.000,00	\$ 0,00
\$ 1.102.000,00	\$ 0,00	\$ 5.800.000,00	\$ 0,00
\$ 1.102.000,00	\$ 0,00	\$ 5.800.000,00	\$ 0,00
\$ 0,00	\$ 0,00	\$ 0,00	\$ 0,00
\$ 0,00	\$ 0,00	\$ 0,00	\$ 0,00

\$ 73.287.085,00	\$ 14.006.100,00	\$ 557.098.585,00	\$ 14.006.100,00
	\$ 39.337.286,00		\$ 215.460.824,34



\$ 14.006.100,00
 \$ 0,00
 \$ 0,00
 \$ 14.006.100,00

	\$ 14.006.100,00	\$ 14.006.100,00
--	------------------	------------------

dias mes

30 días a cobrar

Septiembre de 2021

Proyectado OC	iva proyectado	IVA	ANS
\$ 760.200,00	\$ 144.438,00	\$ 144.438,00	\$ 0,00
\$ 0,00	\$ 0,00	\$ 0,00	\$ 0,00
\$ 764.400,00	\$ 145.236,00	\$ 145.236,00	\$ 0,00
\$ 6.508.800,00	\$ 1.236.672,00	\$ 1.236.672,00	\$ 0,00
\$ 2.500.000,00	\$ 475.000,00	\$ 475.000,00	\$ 0,00
\$ 1.400.000,00	\$ 266.000,00	\$ 266.000,00	\$ 0,00
\$ 6.100.000,00	\$ 1.159.000,00	\$ 1.159.000,00	\$ 0,00
\$ 308.000,00	\$ 58.520,00	\$ 58.520,00	\$ 0,00
\$ 369.600,00	\$ 70.224,00	\$ 70.224,00	\$ 0,00
\$ 583.200,00	\$ 110.808,00	\$ 110.808,00	\$ 0,00
\$ 368.600,00	\$ 0,00	\$ 0,00	\$ 0,00
\$ 368.600,00	\$ 0,00	\$ 0,00	\$ 0,00
\$ 368.600,00	\$ 0,00	\$ 0,00	\$ 0,00
\$ 368.600,00	\$ 0,00	\$ 0,00	\$ 36.860,00
\$ 368.600,00	\$ 0,00	\$ 0,00	\$ 0,00
\$ 368.600,00	\$ 0,00	\$ 0,00	\$ 0,00
\$ 368.600,00	\$ 0,00	\$ 0,00	\$ 0,00
\$ 368.600,00	\$ 0,00	\$ 0,00	\$ 0,00
\$ 368.600,00	\$ 0,00	\$ 0,00	\$ 0,00
\$ 368.600,00	\$ 0,00	\$ 0,00	\$ 0,00
\$ 368.600,00	\$ 0,00	\$ 0,00	\$ 0,00
\$ 368.600,00	\$ 0,00	\$ 0,00	\$ 0,00
\$ 368.600,00	\$ 0,00	\$ 0,00	\$ 0,00
\$ 368.600,00	\$ 0,00	\$ 0,00	\$ 0,00
\$ 368.600,00	\$ 0,00	\$ 0,00	\$ 0,00
\$ 374.200,00	\$ 0,00	\$ 0,00	\$ 0,00
\$ 374.200,00	\$ 0,00	\$ 0,00	\$ 37.420,00
\$ 374.200,00	\$ 0,00	\$ 0,00	\$ 374.200,00


\$ 374.200,00	\$ 0,00	\$ 0,00	\$ 37.420,00
\$ 374.200,00	\$ 0,00	\$ 0,00	\$ 0,00
\$ 374.200,00	\$ 0,00	\$ 0,00	\$ 0,00
\$ 374.200,00	\$ 0,00	\$ 0,00	\$ 0,00
\$ 540.000,00	\$ 0,00	\$ 0,00	\$ 0,00
\$ 540.000,00	\$ 0,00	\$ 0,00	\$ 108.000,00
\$ 540.000,00	\$ 0,00	\$ 0,00	\$ 0,00
\$ 540.000,00	\$ 0,00	\$ 0,00	\$ 0,00
\$ 540.000,00	\$ 0,00	\$ 0,00	\$ 0,00
\$ 540.000,00	\$ 0,00	\$ 0,00	\$ 0,00
\$ 540.000,00	\$ 0,00	\$ 0,00	\$ 0,00
\$ 540.000,00	\$ 0,00	\$ 0,00	\$ 0,00
\$ 540.000,00	\$ 0,00	\$ 0,00	\$ 0,00
\$ 540.000,00	\$ 0,00	\$ 0,00	\$ 0,00
\$ 540.000,00	\$ 0,00	\$ 0,00	\$ 0,00
\$ 540.000,00	\$ 0,00	\$ 0,00	\$ 0,00
\$ 540.000,00	\$ 0,00	\$ 0,00	\$ 0,00
\$ 540.000,00	\$ 0,00	\$ 0,00	\$ 0,00
\$ 540.000,00	\$ 0,00	\$ 0,00	\$ 0,00
\$ 767.500,00	\$ 0,00	\$ 0,00	\$ 0,00
\$ 767.500,00	\$ 0,00	\$ 0,00	\$ 0,00
\$ 767.500,00	\$ 0,00	\$ 0,00	\$ 0,00
\$ 783.600,00	\$ 0,00	\$ 0,00	\$ 0,00
\$ 783.600,00	\$ 0,00	\$ 0,00	\$ 0,00
\$ 783.600,00	\$ 0,00	\$ 0,00	\$ 0,00
\$ 783.600,00	\$ 0,00	\$ 0,00	\$ 0,00
\$ 783.600,00	\$ 0,00	\$ 0,00	\$ 0,00
\$ 783.600,00	\$ 0,00	\$ 0,00	\$ 0,00
\$ 783.600,00	\$ 0,00	\$ 0,00	\$ 0,00
\$ 18.172.300,00	\$ 3.452.737,00	\$ 3.452.737,00	\$ 0,00
\$ 18.172.300,00	\$ 3.452.737,00	\$ 3.452.737,00	\$ 0,00
\$ 5.443.600,00	\$ 1.034.284,00	\$ 1.034.284,00	\$ 0,00
\$ 5.443.600,00	\$ 1.034.284,00	\$ 1.034.284,00	\$ 0,00

\$ 2.500.000,00	\$ 0,00	\$ 0,00	\$ 0,00
\$ 808.300,00	\$ 0,00	\$ 0,00	\$ 0,00
\$ 808.300,00	\$ 0,00	\$ 0,00	\$ 0,00
\$ 897.000,00	\$ 0,00	\$ 0,00	\$ 0,00
\$ 897.000,00	\$ 0,00	\$ 0,00	\$ 0,00
\$ 897.000,00	\$ 0,00	\$ 0,00	\$ 0,00
\$ 897.000,00	\$ 0,00	\$ 0,00	\$ 0,00
\$ 897.000,00	\$ 0,00	\$ 0,00	\$ 0,00
\$ 897.000,00	\$ 0,00	\$ 0,00	\$ 0,00
\$ 897.000,00	\$ 0,00	\$ 0,00	\$ 0,00
\$ 897.000,00	\$ 0,00	\$ 0,00	\$ 0,00
\$ 897.000,00	\$ 0,00	\$ 0,00	\$ 0,00
\$ 897.000,00	\$ 0,00	\$ 0,00	\$ 0,00
\$ 501.900,00	\$ 0,00	\$ 0,00	\$ 0,00
\$ 501.900,00	\$ 0,00	\$ 0,00	\$ 0,00
\$ 897.000,00	\$ 0,00	\$ 0,00	\$ 0,00
\$ 897.000,00	\$ 0,00	\$ 0,00	\$ 0,00
\$ 897.000,00	\$ 0,00	\$ 0,00	\$ 0,00
\$ 897.000,00	\$ 0,00	\$ 0,00	\$ 0,00
\$ 0,00	\$ 0,00	\$ 0,00	\$ 0,00
\$ 0,00	\$ 0,00	\$ 0,00	\$ 0,00
\$ 0,00	\$ 0,00	\$ 0,00	\$ 0,00
\$ 0,00	\$ 0,00	\$ 0,00	\$ 0,00
\$ 0,00	\$ 0,00	\$ 0,00	\$ 0,00
\$ 0,00	\$ 0,00	\$ 0,00	\$ 0,00
\$ 0,00	\$ 0,00	\$ 0,00	\$ 0,00
\$ 0,00	\$ 0,00	\$ 0,00	\$ 0,00
\$ 0,00	\$ 0,00	\$ 0,00	\$ 0,00
\$ 0,00	\$ 0,00	\$ 0,00	\$ 0,00
\$ 4.112.000,00	\$ 781.280,00	\$ 781.280,00	\$ 0,00
\$ 4.112.000,00	\$ 781.280,00	\$ 781.280,00	\$ 0,00

\$ 2.245.200,00	\$ 0,00	\$ 0,00	\$ 187.100,00
\$ 6.268.800,00	\$ 0,00	\$ 0,00	\$ 78.360,00
\$ 20.000.000,00	\$ 0,00	\$ 0,00	\$ 0,00
\$ 897.000,00	\$ 0,00	\$ 0,00	\$ 0,00
\$ 1.558.600,00	\$ 296.134,00	\$ 296.134,00	\$ 0,00
\$ 897.000,00	\$ 0,00	\$ 0,00	\$ 0,00
\$ 2.440.000,00	\$ 463.600,00	\$ 463.600,00	\$ 0,00
\$ 0,00	\$ 0,00	\$ 0,00	\$ 0,00
\$ 0,00	\$ 0,00	\$ 0,00	\$ 0,00
\$ 0,00	\$ 0,00	\$ 0,00	\$ 0,00
\$ 0,00	\$ 0,00	\$ 0,00	\$ 0,00
\$ 0,00	\$ 0,00	\$ 0,00	\$ 0,00
\$ 0,00	\$ 0,00	\$ 0,00	\$ 0,00
\$ 0,00	\$ 0,00	\$ 0,00	\$ 0,00
\$ 0,00	\$ 0,00	\$ 0,00	\$ 0,00
\$ 0,00	\$ 0,00	\$ 0,00	\$ 0,00
\$ 0,00	\$ 0,00	\$ 0,00	\$ 0,00
\$ 0,00	\$ 0,00	\$ 0,00	\$ 0,00
\$ 11.600.000,00	\$ 2.204.000,00	\$ 2.204.000,00	\$ 0,00
\$ 5.800.000,00	\$ 1.102.000,00	\$ 1.102.000,00	\$ 0,00
\$ 5.800.000,00	\$ 1.102.000,00	\$ 1.102.000,00	\$ 0,00
\$ 5.800.000,00	\$ 1.102.000,00	\$ 1.102.000,00	\$ 0,00
\$ 5.800.000,00	\$ 1.102.000,00	\$ 1.102.000,00	\$ 0,00
\$ 5.800.000,00	\$ 1.102.000,00	\$ 1.102.000,00	\$ 0,00
\$ 2.900.000,00	\$ 551.000,00	\$ 551.000,00	\$ 0,00
\$ 0,00	\$ 0,00	\$ 0,00	\$ 0,00

\$ 574.555.685,00	\$ 73.838.085,00	\$ 73.838.085,00	\$ 2.109.360,00

\$ 41.446.646,00



\$ 2.109.360,00

30		dias mes	
facturado IFX	Diferencia	Proyectado OC	iva proyectado
\$ 760.200,00	\$ 0,00	\$ 760.200,00	\$ 144.438,00
\$ 0,00	\$ 0,00	\$ 0,00	\$ 0,00
\$ 764.400,00	\$ 0,00	\$ 764.400,00	\$ 145.236,00
\$ 6.508.800,00	\$ 0,00	\$ 6.508.800,00	\$ 1.236.672,00
\$ 2.500.000,00	\$ 0,00	\$ 2.500.000,00	\$ 475.000,00
\$ 1.400.000,00	\$ 0,00	\$ 1.400.000,00	\$ 266.000,00
\$ 6.100.000,00	\$ 0,00	\$ 6.100.000,00	\$ 1.159.000,00
\$ 308.000,00	\$ 0,00	\$ 308.000,00	\$ 58.520,00
\$ 369.600,00	\$ 0,00	\$ 369.600,00	\$ 70.224,00
\$ 583.200,00	\$ 0,00	\$ 583.200,00	\$ 110.808,00
\$ 368.600,00	\$ 0,00	\$ 368.600,00	\$ 0,00
\$ 368.600,00	\$ 0,00	\$ 368.600,00	\$ 0,00
\$ 368.600,00	\$ 0,00	\$ 368.600,00	\$ 0,00
\$ 331.740,00	\$ 36.860,00	\$ 368.600,00	\$ 0,00
\$ 368.600,00	\$ 0,00	\$ 368.600,00	\$ 0,00
\$ 368.600,00	\$ 0,00	\$ 368.600,00	\$ 0,00
\$ 368.600,00	\$ 0,00	\$ 368.600,00	\$ 0,00
\$ 368.600,00	\$ 0,00	\$ 368.600,00	\$ 0,00
\$ 368.600,00	\$ 0,00	\$ 368.600,00	\$ 0,00
\$ 368.600,00	\$ 0,00	\$ 368.600,00	\$ 0,00
\$ 368.600,00	\$ 0,00	\$ 368.600,00	\$ 0,00
\$ 368.600,00	\$ 0,00	\$ 368.600,00	\$ 0,00
\$ 368.600,00	\$ 0,00	\$ 368.600,00	\$ 0,00
\$ 374.200,00	\$ 0,00	\$ 374.200,00	\$ 0,00
\$ 336.780,00	\$ 37.420,00	\$ 374.200,00	\$ 0,00
\$ 0,00	\$ 374.200,00	\$ 374.200,00	\$ 0,00

\$ 336.780,00	\$ 37.420,00	\$ 374.200,00	\$ 0,00
\$ 374.200,00	\$ 0,00	\$ 374.200,00	\$ 0,00
\$ 374.200,00	\$ 0,00	\$ 374.200,00	\$ 0,00
\$ 374.200,00	\$ 0,00	\$ 374.200,00	\$ 0,00
\$ 540.000,00	\$ 0,00	\$ 540.000,00	\$ 0,00
\$ 432.000,00	\$ 108.000,00	\$ 540.000,00	\$ 0,00
\$ 540.000,00	\$ 0,00	\$ 540.000,00	\$ 0,00
\$ 540.000,00	\$ 0,00	\$ 540.000,00	\$ 0,00
\$ 540.000,00	\$ 0,00	\$ 540.000,00	\$ 0,00
\$ 540.000,00	\$ 0,00	\$ 540.000,00	\$ 0,00
\$ 540.000,00	\$ 0,00	\$ 540.000,00	\$ 0,00
\$ 540.000,00	\$ 0,00	\$ 540.000,00	\$ 0,00
\$ 540.000,00	\$ 0,00	\$ 540.000,00	\$ 0,00
\$ 540.000,00	\$ 0,00	\$ 540.000,00	\$ 0,00
\$ 540.000,00	\$ 0,00	\$ 540.000,00	\$ 0,00
\$ 540.000,00	\$ 0,00	\$ 540.000,00	\$ 0,00
\$ 540.000,00	\$ 0,00	\$ 540.000,00	\$ 0,00
\$ 540.000,00	\$ 0,00	\$ 540.000,00	\$ 0,00
\$ 540.000,00	\$ 0,00	\$ 540.000,00	\$ 0,00
\$ 540.000,00	\$ 0,00	\$ 540.000,00	\$ 0,00
\$ 767.500,00	\$ 0,00	\$ 767.500,00	\$ 0,00
\$ 767.500,00	\$ 0,00	\$ 767.500,00	\$ 0,00
\$ 767.500,00	\$ 0,00	\$ 767.500,00	\$ 0,00
\$ 783.600,00	\$ 0,00	\$ 783.600,00	\$ 0,00
\$ 783.600,00	\$ 0,00	\$ 783.600,00	\$ 0,00
\$ 783.600,00	\$ 0,00	\$ 783.600,00	\$ 0,00
\$ 783.600,00	\$ 0,00	\$ 783.600,00	\$ 0,00
\$ 783.600,00	\$ 0,00	\$ 783.600,00	\$ 0,00
\$ 783.600,00	\$ 0,00	\$ 783.600,00	\$ 0,00
\$ 783.600,00	\$ 0,00	\$ 783.600,00	\$ 0,00
\$ 18.172.300,00	\$ 0,00	\$ 18.172.300,00	\$ 3.452.737,00
\$ 18.172.300,00	\$ 0,00	\$ 18.172.300,00	\$ 3.452.737,00
\$ 5.443.600,00	\$ 0,00	\$ 5.443.600,00	\$ 1.034.284,00
\$ 5.443.600,00	\$ 0,00	\$ 5.443.600,00	\$ 1.034.284,00

\$ 2.500.000,00	\$ 0,00	\$ 2.500.000,00	\$ 0,00
\$ 808.300,00	\$ 0,00	\$ 808.300,00	\$ 0,00
\$ 808.300,00	\$ 0,00	\$ 808.300,00	\$ 0,00
\$ 897.000,00	\$ 0,00	\$ 897.000,00	\$ 0,00
\$ 897.000,00	\$ 0,00	\$ 897.000,00	\$ 0,00
\$ 897.000,00	\$ 0,00	\$ 897.000,00	\$ 0,00
\$ 897.000,00	\$ 0,00	\$ 897.000,00	\$ 0,00
\$ 897.000,00	\$ 0,00	\$ 897.000,00	\$ 0,00
\$ 897.000,00	\$ 0,00	\$ 897.000,00	\$ 0,00
\$ 897.000,00	\$ 0,00	\$ 897.000,00	\$ 0,00
\$ 897.000,00	\$ 0,00	\$ 897.000,00	\$ 0,00
\$ 897.000,00	\$ 0,00	\$ 897.000,00	\$ 0,00
\$ 897.000,00	\$ 0,00	\$ 897.000,00	\$ 0,00
\$ 501.900,00	\$ 0,00	\$ 501.900,00	\$ 0,00
\$ 501.900,00	\$ 0,00	\$ 501.900,00	\$ 0,00
\$ 897.000,00	\$ 0,00	\$ 897.000,00	\$ 0,00
\$ 897.000,00	\$ 0,00	\$ 897.000,00	\$ 0,00
\$ 897.000,00	\$ 0,00	\$ 897.000,00	\$ 0,00
\$ 897.000,00	\$ 0,00	\$ 897.000,00	\$ 0,00
\$ 0,00	\$ 0,00	\$ 0,00	\$ 0,00
\$ 0,00	\$ 0,00	\$ 0,00	\$ 0,00
\$ 0,00	\$ 0,00	\$ 0,00	\$ 0,00
\$ 0,00	\$ 0,00	\$ 0,00	\$ 0,00
\$ 0,00	\$ 0,00	\$ 0,00	\$ 0,00
\$ 0,00	\$ 0,00	\$ 0,00	\$ 0,00
\$ 0,00	\$ 0,00	\$ 0,00	\$ 0,00
\$ 0,00	\$ 0,00	\$ 0,00	\$ 0,00
\$ 0,00	\$ 0,00	\$ 0,00	\$ 0,00
\$ 0,00	\$ 0,00	\$ 0,00	\$ 0,00
\$ 4.112.000,00	\$ 0,00	\$ 4.112.000,00	\$ 781.280,00
\$ 4.112.000,00	\$ 0,00	\$ 4.112.000,00	\$ 781.280,00

\$ 2.058.100,00	\$ 187.100,00	\$ 2.245.200,00	\$ 0,00
\$ 6.190.440,00	\$ 78.360,00	\$ 6.268.800,00	\$ 0,00
\$ 20.000.000,00	\$ 0,00	\$ 20.000.000,00	\$ 0,00
\$ 897.000,00	\$ 0,00	\$ 897.000,00	\$ 0,00
\$ 1.558.600,00	\$ 0,00	\$ 1.558.600,00	\$ 296.134,00
\$ 897.000,00	\$ 0,00	\$ 897.000,00	\$ 0,00
\$ 2.440.000,00	\$ 0,00	\$ 2.440.000,00	\$ 463.600,00
\$ 0,00	\$ 0,00	\$ 0,00	\$ 0,00
\$ 0,00	\$ 0,00	\$ 0,00	\$ 0,00
\$ 0,00	\$ 0,00	\$ 0,00	\$ 0,00
\$ 0,00	\$ 0,00	\$ 0,00	\$ 0,00
\$ 0,00	\$ 0,00	\$ 0,00	\$ 0,00
\$ 0,00	\$ 0,00	\$ 0,00	\$ 0,00
\$ 0,00	\$ 0,00	\$ 0,00	\$ 0,00
\$ 0,00	\$ 0,00	\$ 0,00	\$ 0,00
\$ 0,00	\$ 0,00	\$ 0,00	\$ 0,00
\$ 0,00	\$ 0,00	\$ 0,00	\$ 0,00
\$ 0,00	\$ 0,00	\$ 0,00	\$ 0,00
\$ 0,00	\$ 0,00	\$ 0,00	\$ 0,00
\$ 11.600.000,00	\$ 0,00	\$ 11.600.000,00	\$ 2.204.000,00
\$ 5.800.000,00	\$ 0,00	\$ 5.800.000,00	\$ 1.102.000,00
\$ 5.800.000,00	\$ 0,00	\$ 5.800.000,00	\$ 1.102.000,00
\$ 5.800.000,00	\$ 0,00	\$ 5.800.000,00	\$ 1.102.000,00
\$ 5.800.000,00	\$ 0,00	\$ 5.800.000,00	\$ 1.102.000,00
\$ 2.900.000,00	\$ 0,00	\$ 5.800.000,00	\$ 1.102.000,00
\$ 0,00	\$ 0,00	\$ 0,00	\$ 0,00

\$ 572.446.325,00	\$ 2.109.360,00	\$ 628.581.685,00	\$ 82.464.085,00

\$ 217.570.184,34




\$ 2.109.360,00

\$ 0,00

\$ 0,00

\$ 2.109.360,00



\$ 2.109.360,00

31 días a cobrar

31

Octubre de 2021

IVA	ANS	facturado IFX	Diferencia
\$ 144.438,00	\$ 0,00	\$ 760.200,00	\$ 0,00
\$ 0,00	\$ 0,00	\$ 0,00	\$ 0,00
\$ 145.236,00	\$ 0,00	\$ 764.400,00	\$ 0,00
\$ 1.236.672,00	\$ 0,00	\$ 6.508.800,00	\$ 0,00
\$ 475.000,00	\$ 0,00	\$ 2.500.000,00	\$ 0,00
\$ 266.000,00	\$ 0,00	\$ 1.400.000,00	\$ 0,00
\$ 1.159.000,00	\$ 0,00	\$ 6.100.000,00	\$ 0,00
\$ 0,00	\$ 308.000,00	\$ 0,00	\$ 308.000,00
\$ 63.201,60	\$ 36.960,00	\$ 332.640,00	\$ 36.960,00
\$ 99.727,20	\$ 58.320,00	\$ 524.880,00	\$ 58.320,00
\$ 0,00	\$ 0,00	\$ 368.600,00	\$ 0,00
\$ 0,00	\$ 368.600,00	\$ 0,00	\$ 368.600,00
\$ 0,00	\$ 0,00	\$ 368.600,00	\$ 0,00
\$ 0,00	\$ 0,00	\$ 368.600,00	\$ 0,00
\$ 0,00	\$ 0,00	\$ 368.600,00	\$ 0,00
\$ 0,00	\$ 0,00	\$ 368.600,00	\$ 0,00
\$ 0,00	\$ 0,00	\$ 368.600,00	\$ 0,00
\$ 0,00	\$ 0,00	\$ 368.600,00	\$ 0,00
\$ 0,00	\$ 0,00	\$ 368.600,00	\$ 0,00
\$ 0,00	\$ 0,00	\$ 368.600,00	\$ 0,00
\$ 0,00	\$ 0,00	\$ 368.600,00	\$ 0,00
\$ 0,00	\$ 0,00	\$ 368.600,00	\$ 0,00
\$ 0,00	\$ 0,00	\$ 368.600,00	\$ 0,00
\$ 0,00	\$ 0,00	\$ 374.200,00	\$ 0,00
\$ 0,00	\$ 0,00	\$ 374.200,00	\$ 0,00
\$ 0,00	\$ 374.200,00	\$ 0,00	\$ 374.200,00

\$ 0,00	\$ 0,00	\$ 374.200,00	\$ 0,00
\$ 0,00	\$ 0,00	\$ 374.200,00	\$ 0,00
\$ 0,00	\$ 0,00	\$ 374.200,00	\$ 0,00
\$ 0,00	\$ 0,00	\$ 374.200,00	\$ 0,00
\$ 0,00	\$ 0,00	\$ 540.000,00	\$ 0,00
\$ 0,00	\$ 540.000,00	\$ 0,00	\$ 540.000,00
\$ 0,00	\$ 0,00	\$ 540.000,00	\$ 0,00
\$ 0,00	\$ 0,00	\$ 540.000,00	\$ 0,00
\$ 0,00	\$ 0,00	\$ 540.000,00	\$ 0,00
\$ 0,00	\$ 0,00	\$ 540.000,00	\$ 0,00
\$ 0,00	\$ 0,00	\$ 540.000,00	\$ 0,00
\$ 0,00	\$ 0,00	\$ 540.000,00	\$ 0,00
\$ 0,00	\$ 0,00	\$ 540.000,00	\$ 0,00
\$ 0,00	\$ 0,00	\$ 540.000,00	\$ 0,00
\$ 0,00	\$ 0,00	\$ 540.000,00	\$ 0,00
\$ 0,00	\$ 0,00	\$ 540.000,00	\$ 0,00
\$ 0,00	\$ 0,00	\$ 540.000,00	\$ 0,00
\$ 0,00	\$ 0,00	\$ 540.000,00	\$ 0,00
\$ 0,00	\$ 0,00	\$ 540.000,00	\$ 0,00
\$ 0,00	\$ 0,00	\$ 540.000,00	\$ 0,00
\$ 0,00	\$ 0,00	\$ 540.000,00	\$ 0,00
\$ 0,00	\$ 0,00	\$ 767.500,00	\$ 0,00
\$ 0,00	\$ 0,00	\$ 767.500,00	\$ 0,00
\$ 0,00	\$ 0,00	\$ 767.500,00	\$ 0,00
\$ 0,00	\$ 0,00	\$ 783.600,00	\$ 0,00
\$ 0,00	\$ 0,00	\$ 783.600,00	\$ 0,00
\$ 0,00	\$ 0,00	\$ 783.600,00	\$ 0,00
\$ 0,00	\$ 0,00	\$ 783.600,00	\$ 0,00
\$ 0,00	\$ 0,00	\$ 783.600,00	\$ 0,00
\$ 0,00	\$ 0,00	\$ 783.600,00	\$ 0,00
\$ 0,00	\$ 0,00	\$ 783.600,00	\$ 0,00
\$ 0,00	\$ 0,00	\$ 783.600,00	\$ 0,00
\$ 3.452.737,00	\$ 0,00	\$ 18.172.300,00	\$ 0,00
\$ 3.452.737,00	\$ 0,00	\$ 18.172.300,00	\$ 0,00
\$ 484.024,53	\$ 2.896.102,46	\$ 2.547.497,54	\$ 2.896.102,46
\$ 484.024,53	\$ 2.896.102,46	\$ 2.547.497,54	\$ 2.896.102,46

\$ 0,00	\$ 0,00	\$ 2.245.200,00	\$ 0,00
\$ 0,00	\$ 0,00	\$ 6.268.800,00	\$ 0,00
\$ 0,00	\$ 0,00	\$ 20.000.000,00	\$ 0,00
\$ 0,00	\$ 0,00	\$ 897.000,00	\$ 0,00
\$ 296.134,00	\$ 0,00	\$ 1.558.600,00	\$ 0,00
\$ 0,00	\$ 0,00	\$ 897.000,00	\$ 0,00
\$ 463.600,00	\$ 0,00	\$ 2.440.000,00	\$ 0,00
\$ 0,00	\$ 0,00	\$ 0,00	\$ 0,00
\$ 0,00	\$ 0,00	\$ 0,00	\$ 0,00
\$ 0,00	\$ 0,00	\$ 0,00	\$ 0,00
\$ 0,00	\$ 0,00	\$ 0,00	\$ 0,00
\$ 0,00	\$ 0,00	\$ 0,00	\$ 0,00
\$ 0,00	\$ 0,00	\$ 0,00	\$ 0,00
\$ 0,00	\$ 0,00	\$ 0,00	\$ 0,00
\$ 0,00	\$ 0,00	\$ 0,00	\$ 0,00
\$ 0,00	\$ 0,00	\$ 0,00	\$ 0,00
\$ 0,00	\$ 0,00	\$ 0,00	\$ 0,00
\$ 0,00	\$ 0,00	\$ 0,00	\$ 0,00
\$ 0,00	\$ 0,00	\$ 0,00	\$ 0,00
\$ 2.204.000,00	\$ 0,00	\$ 11.600.000,00	\$ 0,00
\$ 1.102.000,00	\$ 0,00	\$ 5.800.000,00	\$ 0,00
\$ 1.102.000,00	\$ 0,00	\$ 5.800.000,00	\$ 0,00
\$ 1.102.000,00	\$ 0,00	\$ 5.800.000,00	\$ 0,00
\$ 1.102.000,00	\$ 0,00	\$ 5.800.000,00	\$ 0,00
\$ 1.102.000,00	\$ 0,00	\$ 5.800.000,00	\$ 0,00
\$ 0,00	\$ 0,00	\$ 0,00	\$ 0,00

\$ 80.190.009,53	\$ 19.006.284,93	\$ 604.467.991,27	\$ 24.113.693,73
	\$ 60.452.930,93		\$ 241.683.878,07



\$ 19.006.284,93

\$ 2.274.075,47

\$ 2.833.333,33

\$ 24.113.693,73

	\$ 19.006.284,93	\$ 24.113.693,73
--	------------------	------------------

dias mes

30 días a cobrar

Noviembre de 2021

Proyectado OC	iva proyectado	IVA	ANS
\$ 760.200,00	\$ 144.438,00	\$ 144.438,00	\$ 0,00
\$ 0,00	\$ 0,00	\$ 0,00	\$ 0,00
\$ 764.400,00	\$ 145.236,00	\$ 145.236,00	\$ 0,00
\$ 6.508.800,00	\$ 1.236.672,00	\$ 1.236.672,00	\$ 0,00
\$ 2.500.000,00	\$ 475.000,00	\$ 475.000,00	\$ 0,00
\$ 1.400.000,00	\$ 266.000,00	\$ 266.000,00	\$ 0,00
\$ 6.100.000,00	\$ 1.159.000,00	\$ 1.159.000,00	\$ 0,00
\$ 308.000,00	\$ 58.520,00	\$ 52.668,00	\$ 30.800,00
\$ 369.600,00	\$ 70.224,00	\$ 70.224,00	\$ 0,00
\$ 583.200,00	\$ 110.808,00	\$ 110.808,00	\$ 0,00
\$ 368.600,00	\$ 0,00	\$ 0,00	\$ 0,00
\$ 368.600,00	\$ 0,00	\$ 0,00	\$ 368.600,00
\$ 368.600,00	\$ 0,00	\$ 0,00	\$ 0,00
\$ 368.600,00	\$ 0,00	\$ 0,00	\$ 0,00
\$ 368.600,00	\$ 0,00	\$ 0,00	\$ 0,00
\$ 368.600,00	\$ 0,00	\$ 0,00	\$ 0,00
\$ 368.600,00	\$ 0,00	\$ 0,00	\$ 0,00
\$ 368.600,00	\$ 0,00	\$ 0,00	\$ 0,00
\$ 368.600,00	\$ 0,00	\$ 0,00	\$ 0,00
\$ 368.600,00	\$ 0,00	\$ 0,00	\$ 0,00
\$ 368.600,00	\$ 0,00	\$ 0,00	\$ 0,00
\$ 368.600,00	\$ 0,00	\$ 0,00	\$ 0,00
\$ 368.600,00	\$ 0,00	\$ 0,00	\$ 0,00
\$ 374.200,00	\$ 0,00	\$ 0,00	\$ 0,00
\$ 374.200,00	\$ 0,00	\$ 0,00	\$ 0,00
\$ 374.200,00	\$ 0,00	\$ 0,00	\$ 0,00

\$ 374.200,00	\$ 0,00	\$ 0,00	\$ 0,00
\$ 374.200,00	\$ 0,00	\$ 0,00	\$ 0,00
\$ 374.200,00	\$ 0,00	\$ 0,00	\$ 0,00
\$ 374.200,00	\$ 0,00	\$ 0,00	\$ 0,00
\$ 540.000,00	\$ 0,00	\$ 0,00	\$ 0,00
\$ 540.000,00	\$ 0,00	\$ 0,00	\$ 540.000,00
\$ 540.000,00	\$ 0,00	\$ 0,00	\$ 540.000,00
\$ 540.000,00	\$ 0,00	\$ 0,00	\$ 0,00
\$ 540.000,00	\$ 0,00	\$ 0,00	\$ 0,00
\$ 540.000,00	\$ 0,00	\$ 0,00	\$ 0,00
\$ 540.000,00	\$ 0,00	\$ 0,00	\$ 0,00
\$ 540.000,00	\$ 0,00	\$ 0,00	\$ 0,00
\$ 540.000,00	\$ 0,00	\$ 0,00	\$ 0,00
\$ 540.000,00	\$ 0,00	\$ 0,00	\$ 0,00
\$ 540.000,00	\$ 0,00	\$ 0,00	\$ 0,00
\$ 540.000,00	\$ 0,00	\$ 0,00	\$ 0,00
\$ 540.000,00	\$ 0,00	\$ 0,00	\$ 0,00
\$ 540.000,00	\$ 0,00	\$ 0,00	\$ 0,00
\$ 540.000,00	\$ 0,00	\$ 0,00	\$ 0,00
\$ 540.000,00	\$ 0,00	\$ 0,00	\$ 0,00
\$ 767.500,00	\$ 0,00	\$ 0,00	\$ 0,00
\$ 767.500,00	\$ 0,00	\$ 0,00	\$ 0,00
\$ 767.500,00	\$ 0,00	\$ 0,00	\$ 0,00
\$ 783.600,00	\$ 0,00	\$ 0,00	\$ 0,00
\$ 783.600,00	\$ 0,00	\$ 0,00	\$ 0,00
\$ 783.600,00	\$ 0,00	\$ 0,00	\$ 0,00
\$ 783.600,00	\$ 0,00	\$ 0,00	\$ 0,00
\$ 783.600,00	\$ 0,00	\$ 0,00	\$ 0,00
\$ 783.600,00	\$ 0,00	\$ 0,00	\$ 0,00
\$ 783.600,00	\$ 0,00	\$ 0,00	\$ 0,00
\$ 18.172.300,00	\$ 3.452.737,00	\$ 3.452.737,00	\$ 0,00
\$ 18.172.300,00	\$ 3.452.737,00	\$ 3.452.737,00	\$ 0,00
\$ 5.443.600,00	\$ 1.034.284,00	\$ 1.034.284,00	\$ 0,00
\$ 5.443.600,00	\$ 1.034.284,00	\$ 1.034.284,00	\$ 0,00

\$ 10.823.500,00	\$ 2.056.465,00	\$ 2.056.465,00	\$ 0,00
\$ 10.823.500,00	\$ 2.056.465,00	\$ 2.056.465,00	\$ 0,00
\$ 10.823.500,00	\$ 2.056.465,00	\$ 2.056.465,00	\$ 0,00
\$ 18.473.900,00	\$ 3.510.041,00	\$ 3.510.041,00	\$ 0,00
\$ 18.473.900,00	\$ 3.510.041,00	\$ 3.510.041,00	\$ 0,00
\$ 18.473.900,00	\$ 3.510.041,00	\$ 3.510.041,00	\$ 0,00
\$ 18.473.900,00	\$ 3.510.041,00	\$ 3.510.041,00	\$ 0,00
\$ 18.473.900,00	\$ 3.510.041,00	\$ 3.510.041,00	\$ 0,00
\$ 21.888.400,00	\$ 4.158.796,00	\$ 4.158.796,00	\$ 0,00
\$ 21.888.400,00	\$ 4.158.796,00	\$ 4.158.796,00	\$ 0,00
\$ 1.285.600,00	\$ 0,00	\$ 0,00	\$ 0,00
\$ 2.500.000,00	\$ 0,00	\$ 0,00	\$ 2.500.000,00
\$ 2.500.000,00	\$ 0,00	\$ 0,00	\$ 0,00
\$ 2.500.000,00	\$ 0,00	\$ 0,00	\$ 0,00
\$ 2.500.000,00	\$ 0,00	\$ 0,00	\$ 0,00
\$ 2.500.000,00	\$ 0,00	\$ 0,00	\$ 0,00
\$ 2.500.000,00	\$ 0,00	\$ 0,00	\$ 0,00
\$ 2.500.000,00	\$ 0,00	\$ 0,00	\$ 0,00
\$ 2.500.000,00	\$ 0,00	\$ 0,00	\$ 0,00
\$ 2.500.000,00	\$ 0,00	\$ 0,00	\$ 0,00
\$ 2.500.000,00	\$ 0,00	\$ 0,00	\$ 0,00
\$ 2.500.000,00	\$ 0,00	\$ 0,00	\$ 0,00
\$ 2.500.000,00	\$ 0,00	\$ 0,00	\$ 0,00
\$ 2.500.000,00	\$ 0,00	\$ 0,00	\$ 0,00
\$ 2.500.000,00	\$ 0,00	\$ 0,00	\$ 0,00
\$ 2.500.000,00	\$ 0,00	\$ 0,00	\$ 0,00
\$ 2.500.000,00	\$ 0,00	\$ 0,00	\$ 0,00
\$ 2.500.000,00	\$ 0,00	\$ 0,00	\$ 0,00
\$ 2.500.000,00	\$ 0,00	\$ 0,00	\$ 2.500.000,00
\$ 2.500.000,00	\$ 0,00	\$ 0,00	\$ 0,00
\$ 2.500.000,00	\$ 0,00	\$ 0,00	\$ 0,00

\$ 2.500.000,00	\$ 0,00	\$ 0,00	\$ 0,00
\$ 808.300,00	\$ 0,00	\$ 0,00	\$ 0,00
\$ 808.300,00	\$ 0,00	\$ 0,00	\$ 0,00
\$ 897.000,00	\$ 0,00	\$ 0,00	\$ 897.000,00
\$ 897.000,00	\$ 0,00	\$ 0,00	\$ 897.000,00
\$ 897.000,00	\$ 0,00	\$ 0,00	\$ 0,00
\$ 897.000,00	\$ 0,00	\$ 0,00	\$ 897.000,00
\$ 897.000,00	\$ 0,00	\$ 0,00	\$ 0,00
\$ 897.000,00	\$ 0,00	\$ 0,00	\$ 0,00
\$ 897.000,00	\$ 0,00	\$ 0,00	\$ 897.000,00
\$ 897.000,00	\$ 0,00	\$ 0,00	\$ 0,00
\$ 897.000,00	\$ 0,00	\$ 0,00	\$ 0,00
\$ 501.900,00	\$ 0,00	\$ 0,00	\$ 0,00
\$ 501.900,00	\$ 0,00	\$ 0,00	\$ 0,00
\$ 897.000,00	\$ 0,00	\$ 0,00	\$ 897.000,00
\$ 897.000,00	\$ 0,00	\$ 0,00	\$ 897.000,00
\$ 897.000,00	\$ 0,00	\$ 0,00	\$ 897.000,00
\$ 897.000,00	\$ 0,00	\$ 0,00	\$ 897.000,00
\$ 0,00	\$ 0,00	\$ 0,00	\$ 0,00
\$ 0,00	\$ 0,00	\$ 0,00	\$ 0,00
\$ 0,00	\$ 0,00	\$ 0,00	\$ 0,00
\$ 0,00	\$ 0,00	\$ 0,00	\$ 0,00
\$ 0,00	\$ 0,00	\$ 0,00	\$ 0,00
\$ 0,00	\$ 0,00	\$ 0,00	\$ 0,00
\$ 0,00	\$ 0,00	\$ 0,00	\$ 0,00
\$ 0,00	\$ 0,00	\$ 0,00	\$ 0,00
\$ 0,00	\$ 0,00	\$ 0,00	\$ 0,00
\$ 0,00	\$ 0,00	\$ 0,00	\$ 0,00
\$ 4.112.000,00	\$ 781.280,00	\$ 781.280,00	\$ 0,00
\$ 4.112.000,00	\$ 781.280,00	\$ 781.280,00	\$ 0,00

\$ 2.245.200,00	\$ 0,00	\$ 0,00	\$ 0,00
\$ 6.268.800,00	\$ 0,00	\$ 0,00	\$ 0,00
\$ 20.000.000,00	\$ 0,00	\$ 0,00	\$ 0,00
\$ 897.000,00	\$ 0,00	\$ 0,00	\$ 0,00
\$ 1.558.600,00	\$ 296.134,00	\$ 296.134,00	\$ 0,00
\$ 897.000,00	\$ 0,00	\$ 0,00	\$ 0,00
\$ 2.440.000,00	\$ 463.600,00	\$ 463.600,00	\$ 0,00
\$ 0,00	\$ 0,00	\$ 0,00	\$ 0,00
\$ 0,00	\$ 0,00	\$ 0,00	\$ 0,00
\$ 0,00	\$ 0,00	\$ 0,00	\$ 0,00
\$ 0,00	\$ 0,00	\$ 0,00	\$ 0,00
\$ 0,00	\$ 0,00	\$ 0,00	\$ 0,00
\$ 0,00	\$ 0,00	\$ 0,00	\$ 0,00
\$ 0,00	\$ 0,00	\$ 0,00	\$ 0,00
\$ 0,00	\$ 0,00	\$ 0,00	\$ 0,00
\$ 0,00	\$ 0,00	\$ 0,00	\$ 0,00
\$ 0,00	\$ 0,00	\$ 0,00	\$ 0,00
\$ 0,00	\$ 0,00	\$ 0,00	\$ 0,00
\$ 11.600.000,00	\$ 2.204.000,00	\$ 2.204.000,00	\$ 0,00
\$ 5.800.000,00	\$ 1.102.000,00	\$ 1.102.000,00	\$ 0,00
\$ 5.800.000,00	\$ 1.102.000,00	\$ 1.102.000,00	\$ 0,00
\$ 5.800.000,00	\$ 1.102.000,00	\$ 1.102.000,00	\$ 0,00
\$ 5.800.000,00	\$ 1.102.000,00	\$ 1.102.000,00	\$ 0,00
\$ 5.800.000,00	\$ 1.102.000,00	\$ 1.102.000,00	\$ 0,00
\$ 5.800.000,00	\$ 1.102.000,00	\$ 1.102.000,00	\$ 0,00
\$ 2.900.000,00	\$ 551.000,00	\$ 551.000,00	\$ 0,00

\$ 682.607.685,00	\$ 91.090.085,00	\$ 91.084.233,00	\$ 13.655.400,00

\$ 74.108.330,93



\$ 13.655.400,00

30		dias mes	
facturado IFX	Diferencia	Proyectado OC	iva proyectado
\$ 760.200,00	\$ 0,00	\$ 760.200,00	\$ 144.438,00
\$ 0,00	\$ 0,00	\$ 0,00	\$ 0,00
\$ 764.400,00	\$ 0,00	\$ 764.400,00	\$ 145.236,00
\$ 6.508.800,00	\$ 0,00	\$ 6.508.800,00	\$ 1.236.672,00
\$ 2.500.000,00	\$ 0,00	\$ 2.500.000,00	\$ 475.000,00
\$ 1.400.000,00	\$ 0,00	\$ 1.400.000,00	\$ 266.000,00
\$ 6.100.000,00	\$ 0,00	\$ 6.100.000,00	\$ 1.159.000,00
\$ 277.200,00	\$ 30.800,00	\$ 308.000,00	\$ 58.520,00
\$ 369.600,00	\$ 0,00	\$ 369.600,00	\$ 70.224,00
\$ 583.200,00	\$ 0,00	\$ 583.200,00	\$ 110.808,00
\$ 368.600,00	\$ 0,00	\$ 368.600,00	\$ 0,00
\$ 0,00	\$ 368.600,00	\$ 368.600,00	\$ 0,00
\$ 368.600,00	\$ 0,00	\$ 368.600,00	\$ 0,00
\$ 368.600,00	\$ 0,00	\$ 368.600,00	\$ 0,00
\$ 368.600,00	\$ 0,00	\$ 368.600,00	\$ 0,00
\$ 368.600,00	\$ 0,00	\$ 368.600,00	\$ 0,00
\$ 368.600,00	\$ 0,00	\$ 368.600,00	\$ 0,00
\$ 368.600,00	\$ 0,00	\$ 368.600,00	\$ 0,00
\$ 368.600,00	\$ 0,00	\$ 368.600,00	\$ 0,00
\$ 368.600,00	\$ 0,00	\$ 368.600,00	\$ 0,00
\$ 368.600,00	\$ 0,00	\$ 368.600,00	\$ 0,00
\$ 368.600,00	\$ 0,00	\$ 368.600,00	\$ 0,00
\$ 368.600,00	\$ 0,00	\$ 368.600,00	\$ 0,00
\$ 368.600,00	\$ 0,00	\$ 368.600,00	\$ 0,00
\$ 368.600,00	\$ 0,00	\$ 368.600,00	\$ 0,00
\$ 368.600,00	\$ 0,00	\$ 368.600,00	\$ 0,00
\$ 374.200,00	\$ 0,00	\$ 374.200,00	\$ 0,00
\$ 374.200,00	\$ 0,00	\$ 374.200,00	\$ 0,00
\$ 374.200,00	\$ 0,00	\$ 374.200,00	\$ 0,00

\$ 374.200,00	\$ 0,00	\$ 374.200,00	\$ 0,00
\$ 374.200,00	\$ 0,00	\$ 374.200,00	\$ 0,00
\$ 374.200,00	\$ 0,00	\$ 374.200,00	\$ 0,00
\$ 374.200,00	\$ 0,00	\$ 374.200,00	\$ 0,00
\$ 540.000,00	\$ 0,00	\$ 540.000,00	\$ 0,00
\$ 0,00	\$ 540.000,00	\$ 540.000,00	\$ 0,00
\$ 0,00	\$ 540.000,00	\$ 540.000,00	\$ 0,00
\$ 540.000,00	\$ 0,00	\$ 540.000,00	\$ 0,00
\$ 540.000,00	\$ 0,00	\$ 540.000,00	\$ 0,00
\$ 540.000,00	\$ 0,00	\$ 540.000,00	\$ 0,00
\$ 540.000,00	\$ 0,00	\$ 540.000,00	\$ 0,00
\$ 540.000,00	\$ 0,00	\$ 540.000,00	\$ 0,00
\$ 540.000,00	\$ 0,00	\$ 540.000,00	\$ 0,00
\$ 540.000,00	\$ 0,00	\$ 540.000,00	\$ 0,00
\$ 540.000,00	\$ 0,00	\$ 540.000,00	\$ 0,00
\$ 540.000,00	\$ 0,00	\$ 540.000,00	\$ 0,00
\$ 540.000,00	\$ 0,00	\$ 540.000,00	\$ 0,00
\$ 540.000,00	\$ 0,00	\$ 540.000,00	\$ 0,00
\$ 540.000,00	\$ 0,00	\$ 540.000,00	\$ 0,00
\$ 767.500,00	\$ 0,00	\$ 767.500,00	\$ 0,00
\$ 767.500,00	\$ 0,00	\$ 767.500,00	\$ 0,00
\$ 767.500,00	\$ 0,00	\$ 767.500,00	\$ 0,00
\$ 783.600,00	\$ 0,00	\$ 783.600,00	\$ 0,00
\$ 783.600,00	\$ 0,00	\$ 783.600,00	\$ 0,00
\$ 783.600,00	\$ 0,00	\$ 783.600,00	\$ 0,00
\$ 783.600,00	\$ 0,00	\$ 783.600,00	\$ 0,00
\$ 783.600,00	\$ 0,00	\$ 783.600,00	\$ 0,00
\$ 783.600,00	\$ 0,00	\$ 783.600,00	\$ 0,00
\$ 783.600,00	\$ 0,00	\$ 783.600,00	\$ 0,00
\$ 18.172.300,00	\$ 0,00	\$ 18.172.300,00	\$ 3.452.737,00
\$ 18.172.300,00	\$ 0,00	\$ 18.172.300,00	\$ 3.452.737,00
\$ 5.443.600,00	\$ 0,00	\$ 5.443.600,00	\$ 1.034.284,00
\$ 5.443.600,00	\$ 0,00	\$ 5.443.600,00	\$ 1.034.284,00

\$ 2.500.000,00	\$ 0,00	\$ 2.500.000,00	\$ 0,00
\$ 808.300,00	\$ 0,00	\$ 808.300,00	\$ 0,00
\$ 808.300,00	\$ 0,00	\$ 808.300,00	\$ 0,00
\$ 0,00	\$ 897.000,00	\$ 897.000,00	\$ 0,00
\$ 0,00	\$ 897.000,00	\$ 897.000,00	\$ 0,00
\$ 897.000,00	\$ 0,00	\$ 897.000,00	\$ 0,00
\$ 0,00	\$ 897.000,00	\$ 897.000,00	\$ 0,00
\$ 897.000,00	\$ 0,00	\$ 897.000,00	\$ 0,00
\$ 0,00	\$ 897.000,00	\$ 897.000,00	\$ 0,00
\$ 897.000,00	\$ 0,00	\$ 897.000,00	\$ 0,00
\$ 897.000,00	\$ 0,00	\$ 897.000,00	\$ 0,00
\$ 501.900,00	\$ 0,00	\$ 501.900,00	\$ 0,00
\$ 501.900,00	\$ 0,00	\$ 501.900,00	\$ 0,00
\$ 0,00	\$ 897.000,00	\$ 897.000,00	\$ 0,00
\$ 0,00	\$ 897.000,00	\$ 897.000,00	\$ 0,00
\$ 0,00	\$ 897.000,00	\$ 897.000,00	\$ 0,00
\$ 0,00	\$ 897.000,00	\$ 897.000,00	\$ 0,00
\$ 0,00	\$ 0,00	\$ 0,00	\$ 0,00
\$ 0,00	\$ 0,00	\$ 0,00	\$ 0,00
\$ 0,00	\$ 0,00	\$ 0,00	\$ 0,00
\$ 0,00	\$ 0,00	\$ 0,00	\$ 0,00
\$ 0,00	\$ 0,00	\$ 0,00	\$ 0,00
\$ 0,00	\$ 0,00	\$ 0,00	\$ 0,00
\$ 0,00	\$ 0,00	\$ 0,00	\$ 0,00
\$ 0,00	\$ 0,00	\$ 0,00	\$ 0,00
\$ 0,00	\$ 0,00	\$ 0,00	\$ 0,00
\$ 0,00	\$ 0,00	\$ 0,00	\$ 0,00
\$ 0,00	\$ 0,00	\$ 0,00	\$ 0,00
\$ 0,00	\$ 0,00	\$ 0,00	\$ 0,00
\$ 0,00	\$ 0,00	\$ 0,00	\$ 0,00
\$ 0,00	\$ 0,00	\$ 0,00	\$ 0,00
\$ 4.112.000,00	\$ 0,00	\$ 4.112.000,00	\$ 781.280,00
\$ 4.112.000,00	\$ 0,00	\$ 4.112.000,00	\$ 781.280,00

\$ 2.245.200,00	\$ 0,00	\$ 2.245.200,00	\$ 0,00
\$ 6.268.800,00	\$ 0,00	\$ 6.268.800,00	\$ 0,00
\$ 20.000.000,00	\$ 0,00	\$ 20.000.000,00	\$ 0,00
\$ 897.000,00	\$ 0,00	\$ 897.000,00	\$ 0,00
\$ 1.558.600,00	\$ 0,00	\$ 1.558.600,00	\$ 296.134,00
\$ 897.000,00	\$ 0,00	\$ 897.000,00	\$ 0,00
\$ 2.440.000,00	\$ 0,00	\$ 2.440.000,00	\$ 463.600,00
\$ 0,00	\$ 0,00	\$ 0,00	\$ 0,00
\$ 0,00	\$ 0,00	\$ 0,00	\$ 0,00
\$ 0,00	\$ 0,00	\$ 0,00	\$ 0,00
\$ 0,00	\$ 0,00	\$ 0,00	\$ 0,00
\$ 0,00	\$ 0,00	\$ 0,00	\$ 0,00
\$ 0,00	\$ 0,00	\$ 0,00	\$ 0,00
\$ 0,00	\$ 0,00	\$ 0,00	\$ 0,00
\$ 0,00	\$ 0,00	\$ 0,00	\$ 0,00
\$ 0,00	\$ 0,00	\$ 0,00	\$ 0,00
\$ 0,00	\$ 0,00	\$ 0,00	\$ 0,00
\$ 0,00	\$ 0,00	\$ 0,00	\$ 0,00
\$ 0,00	\$ 0,00	\$ 0,00	\$ 0,00
\$ 11.600.000,00	\$ 0,00	\$ 11.600.000,00	\$ 2.204.000,00
\$ 5.800.000,00	\$ 0,00	\$ 5.800.000,00	\$ 1.102.000,00
\$ 5.800.000,00	\$ 0,00	\$ 5.800.000,00	\$ 1.102.000,00
\$ 5.800.000,00	\$ 0,00	\$ 5.800.000,00	\$ 1.102.000,00
\$ 5.800.000,00	\$ 0,00	\$ 5.800.000,00	\$ 1.102.000,00
\$ 5.800.000,00	\$ 0,00	\$ 5.800.000,00	\$ 1.102.000,00
\$ 5.800.000,00	\$ 0,00	\$ 5.800.000,00	\$ 1.102.000,00
\$ 2.900.000,00	\$ 0,00	\$ 5.800.000,00	\$ 1.102.000,00

\$ 668.946.433,00	\$ 13.661.252,00	\$ 686.058.685,00	\$ 91.641.085,00

\$ 255.345.130,07




\$ 13.655.400,00

\$ 5.852,00

\$ 0,00

\$ 13.661.252,00



\$ 13.661.252,00

31 días a cobrar

31

Diciembre de 2021

IVA	ANS	facturado IFX	Diferencia
\$ 144.438,00	\$ 0,00	\$ 760.200,00	\$ 0,00
\$ 0,00	\$ 0,00	\$ 0,00	\$ 0,00
\$ 145.236,00	\$ 0,00	\$ 764.400,00	\$ 0,00
\$ 1.236.672,00	\$ 0,00	\$ 6.508.800,00	\$ 0,00
\$ 475.000,00	\$ 0,00	\$ 2.500.000,00	\$ 0,00
\$ 266.000,00	\$ 0,00	\$ 1.400.000,00	\$ 0,00
\$ 1.159.000,00	\$ 0,00	\$ 6.100.000,00	\$ 0,00
\$ 58.520,00	\$ 0,00	\$ 308.000,00	\$ 0,00
\$ 63.201,60	\$ 36.960,00	\$ 332.640,00	\$ 36.960,00
\$ 99.727,20	\$ 58.320,00	\$ 524.880,00	\$ 58.320,00
\$ 0,00	\$ 0,00	\$ 368.600,00	\$ 0,00
\$ 0,00	\$ 368.600,00	\$ 0,00	\$ 368.600,00
\$ 0,00	\$ 184.300,00	\$ 184.300,00	\$ 184.300,00
\$ 0,00	\$ 0,00	\$ 368.600,00	\$ 0,00
\$ 0,00	\$ 0,00	\$ 368.600,00	\$ 0,00
\$ 0,00	\$ 0,00	\$ 368.600,00	\$ 0,00
\$ 0,00	\$ 0,00	\$ 368.600,00	\$ 0,00
\$ 0,00	\$ 0,00	\$ 368.600,00	\$ 0,00
\$ 0,00	\$ 0,00	\$ 368.600,00	\$ 0,00
\$ 0,00	\$ 0,00	\$ 368.600,00	\$ 0,00
\$ 0,00	\$ 0,00	\$ 368.600,00	\$ 0,00
\$ 0,00	\$ 0,00	\$ 368.600,00	\$ 0,00
\$ 0,00	\$ 0,00	\$ 368.600,00	\$ 0,00
\$ 0,00	\$ 0,00	\$ 368.600,00	\$ 0,00
\$ 0,00	\$ 0,00	\$ 374.200,00	\$ 0,00
\$ 0,00	\$ 0,00	\$ 374.200,00	\$ 0,00
\$ 0,00	\$ 0,00	\$ 374.200,00	\$ 0,00

\$ 0,00	\$ 0,00	\$ 374.200,00	\$ 0,00
\$ 0,00	\$ 0,00	\$ 374.200,00	\$ 0,00
\$ 0,00	\$ 0,00	\$ 374.200,00	\$ 0,00
\$ 0,00	\$ 0,00	\$ 374.200,00	\$ 0,00
\$ 0,00	\$ 0,00	\$ 540.000,00	\$ 0,00
\$ 0,00	\$ 540.000,00	\$ 0,00	\$ 540.000,00
\$ 0,00	\$ 0,00	\$ 540.000,00	\$ 0,00
\$ 0,00	\$ 0,00	\$ 540.000,00	\$ 0,00
\$ 0,00	\$ 0,00	\$ 540.000,00	\$ 0,00
\$ 0,00	\$ 0,00	\$ 540.000,00	\$ 0,00
\$ 0,00	\$ 0,00	\$ 540.000,00	\$ 0,00
\$ 0,00	\$ 0,00	\$ 540.000,00	\$ 0,00
\$ 0,00	\$ 0,00	\$ 540.000,00	\$ 0,00
\$ 0,00	\$ 0,00	\$ 540.000,00	\$ 0,00
\$ 0,00	\$ 0,00	\$ 540.000,00	\$ 0,00
\$ 0,00	\$ 0,00	\$ 540.000,00	\$ 0,00
\$ 0,00	\$ 0,00	\$ 540.000,00	\$ 0,00
\$ 0,00	\$ 0,00	\$ 540.000,00	\$ 0,00
\$ 0,00	\$ 0,00	\$ 540.000,00	\$ 0,00
\$ 0,00	\$ 0,00	\$ 540.000,00	\$ 0,00
\$ 0,00	\$ 0,00	\$ 540.000,00	\$ 0,00
\$ 0,00	\$ 0,00	\$ 767.500,00	\$ 0,00
\$ 0,00	\$ 0,00	\$ 767.500,00	\$ 0,00
\$ 0,00	\$ 0,00	\$ 767.500,00	\$ 0,00
\$ 0,00	\$ 0,00	\$ 783.600,00	\$ 0,00
\$ 0,00	\$ 0,00	\$ 783.600,00	\$ 0,00
\$ 0,00	\$ 0,00	\$ 783.600,00	\$ 0,00
\$ 0,00	\$ 0,00	\$ 783.600,00	\$ 0,00
\$ 0,00	\$ 0,00	\$ 783.600,00	\$ 0,00
\$ 0,00	\$ 0,00	\$ 783.600,00	\$ 0,00
\$ 0,00	\$ 0,00	\$ 783.600,00	\$ 0,00
\$ 0,00	\$ 0,00	\$ 783.600,00	\$ 0,00
\$ 3.452.737,00	\$ 0,00	\$ 18.172.300,00	\$ 0,00
\$ 3.452.737,00	\$ 0,00	\$ 18.172.300,00	\$ 0,00
\$ 1.034.284,00	\$ 0,00	\$ 5.443.600,00	\$ 0,00
\$ 1.034.284,00	\$ 0,00	\$ 5.443.600,00	\$ 0,00

\$ 91.622.981,80	\$ 9.070.180,00	\$ 676.970.401,80	\$ 9.088.283,20
	\$ 83.178.510,93		\$ 264.433.413,27



\$ 9.070.180,00
 \$ 18.103,20
 \$ 0,00
 \$ 9.088.283,20

	\$ 9.070.180,00	\$ 9.088.283,20
--	-----------------	-----------------

dias mes

31 dias a cobrar

Enero de 2022

Proyectado OC	iva proyectado	IVA	ANS
\$ 760.200,00	\$ 144.438,00	\$ 144.438,00	\$ 0,00
\$ 0,00	\$ 0,00	\$ 0,00	\$ 0,00
\$ 764.400,00	\$ 145.236,00	\$ 145.236,00	\$ 0,00
\$ 6.508.800,00	\$ 1.236.672,00	\$ 1.236.672,00	\$ 0,00
\$ 2.500.000,00	\$ 475.000,00	\$ 0,00	\$ 2.500.000,00
\$ 1.400.000,00	\$ 266.000,00	\$ 266.000,00	\$ 0,00
\$ 6.100.000,00	\$ 1.159.000,00	\$ 1.159.000,00	\$ 0,00
\$ 308.000,00	\$ 58.520,00	\$ 0,00	\$ 308.000,00
\$ 369.600,00	\$ 70.224,00	\$ 70.224,00	\$ 0,00
\$ 583.200,00	\$ 110.808,00	\$ 110.808,00	\$ 0,00
\$ 368.600,00	\$ 0,00	\$ 0,00	\$ 0,00
\$ 368.600,00	\$ 0,00	\$ 0,00	\$ 368.600,00
\$ 368.600,00	\$ 0,00	\$ 0,00	\$ 0,00
\$ 368.600,00	\$ 0,00	\$ 0,00	\$ 0,00
\$ 368.600,00	\$ 0,00	\$ 0,00	\$ 368.600,00
\$ 368.600,00	\$ 0,00	\$ 0,00	\$ 0,00
\$ 368.600,00	\$ 0,00	\$ 0,00	\$ 368.600,00
\$ 368.600,00	\$ 0,00	\$ 0,00	\$ 368.600,00
\$ 368.600,00	\$ 0,00	\$ 0,00	\$ 0,00
\$ 368.600,00	\$ 0,00	\$ 0,00	\$ 0,00
\$ 368.600,00	\$ 0,00	\$ 0,00	\$ 0,00
\$ 368.600,00	\$ 0,00	\$ 0,00	\$ 0,00
\$ 368.600,00	\$ 0,00	\$ 0,00	\$ 0,00
\$ 374.200,00	\$ 0,00	\$ 0,00	\$ 0,00
\$ 374.200,00	\$ 0,00	\$ 0,00	\$ 0,00
\$ 374.200,00	\$ 0,00	\$ 0,00	\$ 0,00


\$ 374.200,00	\$ 0,00	\$ 0,00	\$ 0,00
\$ 374.200,00	\$ 0,00	\$ 0,00	\$ 374.200,00
\$ 374.200,00	\$ 0,00	\$ 0,00	\$ 0,00
\$ 374.200,00	\$ 0,00	\$ 0,00	\$ 0,00
\$ 540.000,00	\$ 0,00	\$ 0,00	\$ 0,00
\$ 540.000,00	\$ 0,00	\$ 0,00	\$ 0,00
\$ 540.000,00	\$ 0,00	\$ 0,00	\$ 540.000,00
\$ 540.000,00	\$ 0,00	\$ 0,00	\$ 0,00
\$ 540.000,00	\$ 0,00	\$ 0,00	\$ 0,00
\$ 540.000,00	\$ 0,00	\$ 0,00	\$ 0,00
\$ 540.000,00	\$ 0,00	\$ 0,00	\$ 0,00
\$ 540.000,00	\$ 0,00	\$ 0,00	\$ 0,00
\$ 540.000,00	\$ 0,00	\$ 0,00	\$ 0,00
\$ 540.000,00	\$ 0,00	\$ 0,00	\$ 0,00
\$ 540.000,00	\$ 0,00	\$ 0,00	\$ 0,00
\$ 540.000,00	\$ 0,00	\$ 0,00	\$ 0,00
\$ 540.000,00	\$ 0,00	\$ 0,00	\$ 0,00
\$ 540.000,00	\$ 0,00	\$ 0,00	\$ 0,00
\$ 540.000,00	\$ 0,00	\$ 0,00	\$ 0,00
\$ 540.000,00	\$ 0,00	\$ 0,00	\$ 0,00
\$ 540.000,00	\$ 0,00	\$ 0,00	\$ 0,00
\$ 767.500,00	\$ 0,00	\$ 0,00	\$ 0,00
\$ 767.500,00	\$ 0,00	\$ 0,00	\$ 0,00
\$ 767.500,00	\$ 0,00	\$ 0,00	\$ 0,00
\$ 783.600,00	\$ 0,00	\$ 0,00	\$ 0,00
\$ 783.600,00	\$ 0,00	\$ 0,00	\$ 0,00
\$ 783.600,00	\$ 0,00	\$ 0,00	\$ 0,00
\$ 783.600,00	\$ 0,00	\$ 0,00	\$ 0,00
\$ 783.600,00	\$ 0,00	\$ 0,00	\$ 0,00
\$ 783.600,00	\$ 0,00	\$ 0,00	\$ 0,00
\$ 783.600,00	\$ 0,00	\$ 0,00	\$ 0,00
\$ 783.600,00	\$ 0,00	\$ 0,00	\$ 0,00
\$ 18.172.300,00	\$ 3.452.737,00	\$ 3.452.737,00	\$ 0,00
\$ 18.172.300,00	\$ 3.452.737,00	\$ 3.452.737,00	\$ 0,00
\$ 5.443.600,00	\$ 1.034.284,00	\$ 1.034.284,00	\$ 0,00
\$ 5.443.600,00	\$ 1.034.284,00	\$ 1.034.284,00	\$ 0,00

\$ 2.500.000,00	\$ 0,00	\$ 0,00	\$ 2.500.000,00
\$ 808.300,00	\$ 0,00	\$ 0,00	\$ 808.300,00
\$ 808.300,00	\$ 0,00	\$ 0,00	\$ 808.300,00
\$ 897.000,00	\$ 0,00	\$ 0,00	\$ 897.000,00
\$ 897.000,00	\$ 0,00	\$ 0,00	\$ 897.000,00
\$ 897.000,00	\$ 0,00	\$ 0,00	\$ 897.000,00
\$ 897.000,00	\$ 0,00	\$ 0,00	\$ 0,00
\$ 897.000,00	\$ 0,00	\$ 0,00	\$ 0,00
\$ 897.000,00	\$ 0,00	\$ 0,00	\$ 0,00
\$ 897.000,00	\$ 0,00	\$ 0,00	\$ 0,00
\$ 897.000,00	\$ 0,00	\$ 0,00	\$ 0,00
\$ 897.000,00	\$ 0,00	\$ 0,00	\$ 0,00
\$ 501.900,00	\$ 0,00	\$ 0,00	\$ 501.900,00
\$ 501.900,00	\$ 0,00	\$ 0,00	\$ 0,00
\$ 897.000,00	\$ 0,00	\$ 0,00	\$ 0,00
\$ 897.000,00	\$ 0,00	\$ 0,00	\$ 0,00
\$ 897.000,00	\$ 0,00	\$ 0,00	\$ 0,00
\$ 897.000,00	\$ 0,00	\$ 0,00	\$ 0,00
\$ 0,00	\$ 0,00	\$ 0,00	\$ 0,00
\$ 0,00	\$ 0,00	\$ 0,00	\$ 0,00
\$ 0,00	\$ 0,00	\$ 0,00	\$ 0,00
\$ 0,00	\$ 0,00	\$ 0,00	\$ 0,00
\$ 0,00	\$ 0,00	\$ 0,00	\$ 0,00
\$ 0,00	\$ 0,00	\$ 0,00	\$ 0,00
\$ 0,00	\$ 0,00	\$ 0,00	\$ 0,00
\$ 0,00	\$ 0,00	\$ 0,00	\$ 0,00
\$ 0,00	\$ 0,00	\$ 0,00	\$ 0,00
\$ 0,00	\$ 0,00	\$ 0,00	\$ 0,00
\$ 4.112.000,00	\$ 781.280,00	\$ 781.280,00	\$ 0,00
\$ 4.112.000,00	\$ 781.280,00	\$ 781.280,00	\$ 0,00

\$ 2.900.000,00	\$ 551.000,00	\$ 551.000,00	\$ 0,00
\$ 0,00	\$ 0,00	\$ 0,00	\$ 0,00
\$ 0,00	\$ 0,00	\$ 0,00	\$ 0,00
\$ 86.704.885,00			
\$ 0,00	\$ 0,00		
\$ 0,00	\$ 0,00	\$ 0,00	\$ 0,00
\$ 0,00	\$ 0,00	\$ 0,00	\$ 0,00
\$ 0,00	\$ 0,00	\$ 0,00	\$ 0,00
\$ 4.750.000,00	\$ 902.500,00	\$ 902.500,00	\$ 0,00
\$ 0,00	\$ 0,00	\$ 0,00	\$ 0,00
\$ 85.000.000,00	\$ 16.150.000,00	\$ 16.150.000,00	\$ 0,00
\$ 3.016.000,00	\$ 573.040,00	\$ 573.040,00	\$ 0,00
\$ 3.796.000,00	\$ 721.240,00	\$ 721.240,00	\$ 0,00
\$ 13.988.000,00	\$ 2.657.720,00	\$ 2.657.720,00	\$ 0,00
\$ 50.700.000,00	\$ 9.633.000,00	\$ 9.633.000,00	\$ 0,00
\$ 16.900.000,00	\$ 3.211.000,00	\$ 0,00	\$ 0,00

\$ 655.142.485,00	\$ 86.704.885,00	\$ 78.801.569,00	\$ 54.435.100,00

\$ 137.613.610,93



\$ 54.435.100,00

31		dias mes	
facturado IFX	Diferencia	Proyectado OC	iva proyectado
\$ 760.200,00	\$ 0,00	\$ 760.200,00	\$ 144.438,00
\$ 0,00	\$ 0,00	\$ 0,00	\$ 0,00
\$ 764.400,00	\$ 0,00	\$ 764.400,00	\$ 145.236,00
\$ 6.508.800,00	\$ 0,00	\$ 6.508.800,00	\$ 1.236.672,00
\$ 0,00	\$ 2.500.000,00	\$ 2.500.000,00	\$ 475.000,00
\$ 1.400.000,00	\$ 0,00	\$ 1.400.000,00	\$ 266.000,00
\$ 6.100.000,00	\$ 0,00	\$ 6.100.000,00	\$ 1.159.000,00
\$ 0,00	\$ 308.000,00	\$ 308.000,00	\$ 58.520,00
\$ 369.600,00	\$ 0,00	\$ 369.600,00	\$ 70.224,00
\$ 583.200,00	\$ 0,00	\$ 583.200,00	\$ 110.808,00
\$ 368.600,00	\$ 0,00	\$ 368.600,00	\$ 0,00
\$ 0,00	\$ 368.600,00	\$ 368.600,00	\$ 0,00
\$ 368.600,00	\$ 0,00	\$ 368.600,00	\$ 0,00
\$ 368.600,00	\$ 0,00	\$ 368.600,00	\$ 0,00
\$ 0,00	\$ 368.600,00	\$ 368.600,00	\$ 0,00
\$ 368.600,00	\$ 0,00	\$ 368.600,00	\$ 0,00
\$ 0,00	\$ 368.600,00	\$ 368.600,00	\$ 0,00
\$ 0,00	\$ 368.600,00	\$ 368.600,00	\$ 0,00
\$ 368.600,00	\$ 0,00	\$ 368.600,00	\$ 0,00
\$ 368.600,00	\$ 0,00	\$ 368.600,00	\$ 0,00
\$ 368.600,00	\$ 0,00	\$ 368.600,00	\$ 0,00
\$ 374.200,00	\$ 0,00	\$ 374.200,00	\$ 0,00
\$ 374.200,00	\$ 0,00	\$ 374.200,00	\$ 0,00
\$ 374.200,00	\$ 0,00	\$ 374.200,00	\$ 0,00

\$ 374.200,00	\$ 0,00	\$ 374.200,00	\$ 0,00
\$ 0,00	\$ 374.200,00	\$ 374.200,00	\$ 0,00
\$ 374.200,00	\$ 0,00	\$ 374.200,00	\$ 0,00
\$ 374.200,00	\$ 0,00	\$ 374.200,00	\$ 0,00
\$ 540.000,00	\$ 0,00	\$ 540.000,00	\$ 0,00
\$ 540.000,00	\$ 0,00	\$ 540.000,00	\$ 0,00
\$ 0,00	\$ 540.000,00	\$ 540.000,00	\$ 0,00
\$ 540.000,00	\$ 0,00	\$ 540.000,00	\$ 0,00
\$ 540.000,00	\$ 0,00	\$ 540.000,00	\$ 0,00
\$ 540.000,00	\$ 0,00	\$ 540.000,00	\$ 0,00
\$ 540.000,00	\$ 0,00	\$ 540.000,00	\$ 0,00
\$ 540.000,00	\$ 0,00	\$ 540.000,00	\$ 0,00
\$ 540.000,00	\$ 0,00	\$ 540.000,00	\$ 0,00
\$ 540.000,00	\$ 0,00	\$ 540.000,00	\$ 0,00
\$ 540.000,00	\$ 0,00	\$ 540.000,00	\$ 0,00
\$ 540.000,00	\$ 0,00	\$ 540.000,00	\$ 0,00
\$ 540.000,00	\$ 0,00	\$ 540.000,00	\$ 0,00
\$ 540.000,00	\$ 0,00	\$ 540.000,00	\$ 0,00
\$ 540.000,00	\$ 0,00	\$ 540.000,00	\$ 0,00
\$ 767.500,00	\$ 0,00	\$ 767.500,00	\$ 0,00
\$ 767.500,00	\$ 0,00	\$ 767.500,00	\$ 0,00
\$ 767.500,00	\$ 0,00	\$ 767.500,00	\$ 0,00
\$ 783.600,00	\$ 0,00	\$ 783.600,00	\$ 0,00
\$ 783.600,00	\$ 0,00	\$ 783.600,00	\$ 0,00
\$ 783.600,00	\$ 0,00	\$ 783.600,00	\$ 0,00
\$ 783.600,00	\$ 0,00	\$ 783.600,00	\$ 0,00
\$ 783.600,00	\$ 0,00	\$ 783.600,00	\$ 0,00
\$ 783.600,00	\$ 0,00	\$ 783.600,00	\$ 0,00
\$ 783.600,00	\$ 0,00	\$ 783.600,00	\$ 0,00
\$ 18.172.300,00	\$ 0,00	\$ 18.172.300,00	\$ 3.452.737,00
\$ 18.172.300,00	\$ 0,00	\$ 18.172.300,00	\$ 3.452.737,00
\$ 5.443.600,00	\$ 0,00	\$ 5.443.600,00	\$ 1.034.284,00
\$ 5.443.600,00	\$ 0,00	\$ 5.443.600,00	\$ 1.034.284,00

\$ 0,00	\$ 2.500.000,00	\$ 2.500.000,00	\$ 0,00
\$ 0,00	\$ 808.300,00	\$ 808.300,00	\$ 0,00
\$ 0,00	\$ 808.300,00	\$ 808.300,00	\$ 0,00
\$ 0,00	\$ 897.000,00	\$ 897.000,00	\$ 0,00
\$ 0,00	\$ 897.000,00	\$ 897.000,00	\$ 0,00
\$ 0,00	\$ 897.000,00	\$ 897.000,00	\$ 0,00
\$ 897.000,00	\$ 0,00	\$ 897.000,00	\$ 0,00
\$ 897.000,00	\$ 0,00	\$ 897.000,00	\$ 0,00
\$ 897.000,00	\$ 0,00	\$ 897.000,00	\$ 0,00
\$ 897.000,00	\$ 0,00	\$ 897.000,00	\$ 0,00
\$ 897.000,00	\$ 0,00	\$ 897.000,00	\$ 0,00
\$ 897.000,00	\$ 0,00	\$ 897.000,00	\$ 0,00
\$ 0,00	\$ 501.900,00	\$ 501.900,00	\$ 0,00
\$ 501.900,00	\$ 0,00	\$ 501.900,00	\$ 0,00
\$ 897.000,00	\$ 0,00	\$ 897.000,00	\$ 0,00
\$ 897.000,00	\$ 0,00	\$ 897.000,00	\$ 0,00
\$ 897.000,00	\$ 0,00	\$ 897.000,00	\$ 0,00
\$ 897.000,00	\$ 0,00	\$ 897.000,00	\$ 0,00
\$ 0,00	\$ 0,00	\$ 0,00	\$ 0,00
\$ 0,00	\$ 0,00	\$ 0,00	\$ 0,00
\$ 0,00	\$ 0,00	\$ 0,00	\$ 0,00
\$ 0,00	\$ 0,00	\$ 0,00	\$ 0,00
\$ 0,00	\$ 0,00	\$ 0,00	\$ 0,00
\$ 0,00	\$ 0,00	\$ 0,00	\$ 0,00
\$ 0,00	\$ 0,00	\$ 0,00	\$ 0,00
\$ 0,00	\$ 0,00	\$ 0,00	\$ 0,00
\$ 0,00	\$ 0,00	\$ 0,00	\$ 0,00
\$ 0,00	\$ 0,00	\$ 0,00	\$ 0,00
\$ 0,00	\$ 0,00	\$ 0,00	\$ 0,00
\$ 4.112.000,00	\$ 0,00	\$ 4.112.000,00	\$ 781.280,00
\$ 4.112.000,00	\$ 0,00	\$ 4.112.000,00	\$ 781.280,00

\$ 2.900.000,00	\$ 0,00	\$ 5.800.000,00	\$ 1.102.000,00
\$ 0,00	\$ 0,00	\$ 0,00	\$ 0,00
\$ 0,00	\$ 0,00	\$ 0,00	\$ 0,00
\$ 78.801.569,00	\$ 7.903.316,00	\$ 106.716.825,00	
	\$ 0,00	\$ 0,00	\$ 0,00
\$ 0,00	\$ 0,00	\$ 0,00	\$ 0,00
\$ 0,00	\$ 0,00	\$ 0,00	\$ 0,00
\$ 0,00	\$ 0,00	\$ 0,00	\$ 0,00
\$ 4.750.000,00	\$ 0,00	\$ 4.750.000,00	\$ 902.500,00
\$ 0,00	\$ 0,00	\$ 0,00	\$ 0,00
\$ 85.000.000,00	\$ 0,00	\$ 85.000.000,00	\$ 16.150.000,00
\$ 3.016.000,00	\$ 0,00	\$ 3.016.000,00	\$ 573.040,00
\$ 3.796.000,00	\$ 0,00	\$ 3.796.000,00	\$ 721.240,00
\$ 13.988.000,00	\$ 0,00	\$ 13.988.000,00	\$ 2.657.720,00
\$ 50.700.000,00	\$ 0,00	\$ 50.700.000,00	\$ 9.633.000,00
\$ 0,00	\$ 16.900.000,00	\$ 16.900.000,00	\$ 3.211.000,00
		97.680.000	\$ 18.559.200,00
		4.275.000	\$ 812.250,00

		471.000	\$ 89.490,00
\$ 575.904.069,00	\$ 79.238.416,00	\$ 780.480.425,00	\$ 106.716.825,00

\$ 343.671.829,27

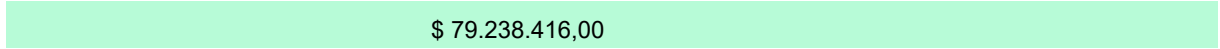


\$ 54.435.100,00

\$ 7.903.316,00

\$ 16.900.000,00

\$ 79.238.416,00



\$ 79.238.416,00

\$ 780.480.425,00

28 días a cobrar

28

Febrero de 2022

IVA	ANS	facturado IFX	Diferencia
\$ 144.438,00	-	\$ 760.200,00	\$ 0,00
\$ 0,00	-	\$ 0,00	\$ 0,00
\$ 145.236,00	-	\$ 764.400,00	\$ 0,00
\$ 1.236.672,00	-	\$ 6.508.800,00	\$ 0,00
\$ 475.000,00	-	\$ 2.500.000,00	\$ 0,00
\$ 266.000,00	-	\$ 1.400.000,00	\$ 0,00
\$ 1.159.000,00	-	\$ 6.100.000,00	\$ 0,00
\$ 0,00	308.000	\$ 0,00	\$ 308.000,00
\$ 70.224,00	-	\$ 369.600,00	\$ 0,00
\$ 110.808,00	-	\$ 583.200,00	\$ 0,00
\$ 0,00	-	\$ 368.600,00	\$ 0,00
\$ 0,00	-	\$ 368.600,00	\$ 0,00
\$ 0,00	-	\$ 368.600,00	\$ 0,00
\$ 0,00	-	\$ 368.600,00	\$ 0,00
\$ 0,00	368.600	\$ 0,00	\$ 368.600,00
\$ 0,00	-	\$ 368.600,00	\$ 0,00
\$ 0,00	-	\$ 368.600,00	\$ 0,00
\$ 0,00	-	\$ 368.600,00	\$ 0,00
\$ 0,00	-	\$ 368.600,00	\$ 0,00
\$ 0,00	-	\$ 368.600,00	\$ 0,00
\$ 0,00	-	\$ 368.600,00	\$ 0,00
\$ 0,00	-	\$ 368.600,00	\$ 0,00
\$ 0,00	-	\$ 374.200,00	\$ 0,00
\$ 0,00	-	\$ 374.200,00	\$ 0,00
\$ 0,00	-	\$ 374.200,00	\$ 0,00

\$ 0,00	-	\$ 374.200,00	\$ 0,00
\$ 0,00	-	\$ 374.200,00	\$ 0,00
\$ 0,00	-	\$ 374.200,00	\$ 0,00
\$ 0,00	-	\$ 374.200,00	\$ 0,00
\$ 0,00	-	\$ 540.000,00	\$ 0,00
\$ 0,00	-	\$ 540.000,00	\$ 0,00
\$ 0,00	-	\$ 540.000,00	\$ 0,00
\$ 0,00	540.000	\$ 0,00	\$ 540.000,00
\$ 0,00	-	\$ 540.000,00	\$ 0,00
\$ 0,00	-	\$ 540.000,00	\$ 0,00
\$ 0,00	-	\$ 540.000,00	\$ 0,00
\$ 0,00	-	\$ 540.000,00	\$ 0,00
\$ 0,00	-	\$ 540.000,00	\$ 0,00
\$ 0,00	-	\$ 540.000,00	\$ 0,00
\$ 0,00	-	\$ 540.000,00	\$ 0,00
\$ 0,00	-	\$ 540.000,00	\$ 0,00
\$ 0,00	-	\$ 540.000,00	\$ 0,00
\$ 0,00	-	\$ 767.500,00	\$ 0,00
\$ 0,00	-	\$ 767.500,00	\$ 0,00
\$ 0,00	-	\$ 767.500,00	\$ 0,00
\$ 0,00	-	\$ 783.600,00	\$ 0,00
\$ 0,00	-	\$ 783.600,00	\$ 0,00
\$ 0,00	-	\$ 783.600,00	\$ 0,00
\$ 0,00	-	\$ 783.600,00	\$ 0,00
\$ 0,00	-	\$ 783.600,00	\$ 0,00
\$ 0,00	-	\$ 783.600,00	\$ 0,00
\$ 0,00	-	\$ 783.600,00	\$ 0,00
\$ 0,00	-	\$ 783.600,00	\$ 0,00
\$ 3.452.737,00	-	\$ 18.172.300,00	\$ 0,00
\$ 3.452.737,00	-	\$ 18.172.300,00	\$ 0,00
\$ 1.034.284,00	-	\$ 5.443.600,00	\$ 0,00
\$ 1.034.284,00	-	\$ 5.443.600,00	\$ 0,00


\$ 0,00	250.000	\$ 2.250.000,00	\$ 250.000,00
\$ 0,00	-	\$ 808.300,00	\$ 0,00
\$ 0,00	-	\$ 808.300,00	\$ 0,00
\$ 0,00	-	\$ 897.000,00	\$ 0,00
\$ 0,00	-	\$ 897.000,00	\$ 0,00
\$ 0,00	-	\$ 897.000,00	\$ 0,00
\$ 0,00	-	\$ 897.000,00	\$ 0,00
\$ 0,00	-	\$ 897.000,00	\$ 0,00
\$ 0,00	-	\$ 897.000,00	\$ 0,00
\$ 0,00	-	\$ 897.000,00	\$ 0,00
\$ 0,00	-	\$ 897.000,00	\$ 0,00
\$ 0,00	-	\$ 897.000,00	\$ 0,00
\$ 0,00	-	\$ 501.900,00	\$ 0,00
\$ 0,00	-	\$ 501.900,00	\$ 0,00
\$ 0,00	-	\$ 897.000,00	\$ 0,00
\$ 0,00	-	\$ 897.000,00	\$ 0,00
\$ 0,00	-	\$ 897.000,00	\$ 0,00
\$ 0,00	-	\$ 897.000,00	\$ 0,00
\$ 0,00	-	\$ 0,00	\$ 0,00
\$ 0,00	-	\$ 0,00	\$ 0,00
\$ 0,00	-	\$ 0,00	\$ 0,00
\$ 0,00	-	\$ 0,00	\$ 0,00
\$ 0,00	-	\$ 0,00	\$ 0,00
\$ 0,00	-	\$ 0,00	\$ 0,00
\$ 0,00	-	\$ 0,00	\$ 0,00
\$ 0,00	-	\$ 0,00	\$ 0,00
\$ 0,00	-	\$ 0,00	\$ 0,00
\$ 0,00	-	\$ 0,00	\$ 0,00
\$ 781.280,00	-	\$ 4.112.000,00	\$ 0,00
\$ 781.280,00	-	\$ 4.112.000,00	\$ 0,00

\$ 1.102.000,00	-	\$ 5.800.000,00	\$ 0,00
\$ 0,00	-	\$ 0,00	\$ 0,00
\$ 0,00	-	\$ 0,00	\$ 0,00
		\$ 83.986.365,00	\$ 22.730.460,00
			\$ 0,00
\$ 0,00	\$ 0,00	\$ 0,00	\$ 0,00
\$ 0,00	\$ 0,00	\$ 0,00	\$ 0,00
\$ 0,00	\$ 0,00	\$ 0,00	\$ 0,00
\$ 902.500,00	\$ 0,00	\$ 4.750.000,00	\$ 0,00
\$ 0,00	\$ 0,00	\$ 0,00	\$ 0,00
\$ 16.150.000,00	\$ 0,00	\$ 85.000.000,00	\$ 0,00
\$ 573.040,00	\$ 0,00	\$ 3.016.000,00	\$ 0,00
\$ 721.240,00	\$ 0,00	\$ 3.796.000,00	\$ 0,00
\$ 2.657.720,00	\$ 0,00	\$ 13.988.000,00	\$ 0,00
\$ 9.633.000,00	\$ 0,00	\$ 50.700.000,00	\$ 0,00
\$ 0,00	\$ 0,00	\$ 0,00	\$ 16.900.000,00
\$ 0,00			\$ 97.680.000,00
\$ 0,00			\$ 4.275.000,00

\$ 0,00			\$ 471.000,00
\$ 83.986.365,00	\$ 1.966.600,00	\$ 636.457.365,00	\$ 144.023.060,00
	\$ 139.580.210,93		\$ 487.694.889,27



\$ 1.966.600,00
 \$ 22.730.460,00
 \$ 119.326.000,00
 \$ 144.023.060,00
\$ 144.023.060,00



dias mes

31 días a cobrar

Marzo de 2022

Proyectado OC	iva proyectado	IVA	ANS
\$ 760.200,00	\$ 144.438,00		
\$ 0,00	\$ 0,00		
\$ 764.400,00	\$ 145.236,00		
\$ 6.508.800,00	\$ 1.236.672,00		
\$ 2.500.000,00	\$ 475.000,00		
\$ 1.400.000,00	\$ 266.000,00		
\$ 6.100.000,00	\$ 1.159.000,00		
\$ 308.000,00	\$ 58.520,00		
\$ 369.600,00	\$ 70.224,00		
\$ 583.200,00	\$ 110.808,00		
\$ 368.600,00	\$ 0,00		
\$ 368.600,00	\$ 0,00		
\$ 368.600,00	\$ 0,00		
\$ 368.600,00	\$ 0,00		
\$ 368.600,00	\$ 0,00		
\$ 368.600,00	\$ 0,00		
\$ 368.600,00	\$ 0,00		
\$ 368.600,00	\$ 0,00		
\$ 368.600,00	\$ 0,00		
\$ 368.600,00	\$ 0,00		
\$ 368.600,00	\$ 0,00		
\$ 368.600,00	\$ 0,00		
\$ 368.600,00	\$ 0,00		
\$ 368.600,00	\$ 0,00		
\$ 368.600,00	\$ 0,00		
\$ 374.200,00	\$ 0,00		
\$ 374.200,00	\$ 0,00		
\$ 374.200,00	\$ 0,00		


\$ 374.200,00	\$ 0,00		
\$ 374.200,00	\$ 0,00		
\$ 374.200,00	\$ 0,00		
\$ 374.200,00	\$ 0,00		
\$ 540.000,00	\$ 0,00		
\$ 540.000,00	\$ 0,00		
\$ 540.000,00	\$ 0,00		
\$ 540.000,00	\$ 0,00		
\$ 540.000,00	\$ 0,00		
\$ 540.000,00	\$ 0,00		
\$ 540.000,00	\$ 0,00		
\$ 540.000,00	\$ 0,00		
\$ 540.000,00	\$ 0,00		
\$ 540.000,00	\$ 0,00		
\$ 540.000,00	\$ 0,00		
\$ 540.000,00	\$ 0,00		
\$ 540.000,00	\$ 0,00		
\$ 540.000,00	\$ 0,00		
\$ 540.000,00	\$ 0,00		
\$ 767.500,00	\$ 0,00		
\$ 767.500,00	\$ 0,00		
\$ 767.500,00	\$ 0,00		
\$ 783.600,00	\$ 0,00		
\$ 783.600,00	\$ 0,00		
\$ 783.600,00	\$ 0,00		
\$ 783.600,00	\$ 0,00		
\$ 783.600,00	\$ 0,00		
\$ 783.600,00	\$ 0,00		
\$ 18.172.300,00	\$ 3.452.737,00		
\$ 18.172.300,00	\$ 3.452.737,00		
\$ 5.443.600,00	\$ 1.034.284,00		
\$ 5.443.600,00	\$ 1.034.284,00		

\$ 2.500.000,00	\$ 0,00		
\$ 808.300,00	\$ 0,00		
\$ 808.300,00	\$ 0,00		
\$ 897.000,00	\$ 0,00		
\$ 897.000,00	\$ 0,00		
\$ 897.000,00	\$ 0,00		
\$ 897.000,00	\$ 0,00		
\$ 897.000,00	\$ 0,00		
\$ 897.000,00	\$ 0,00		
\$ 897.000,00	\$ 0,00		
\$ 897.000,00	\$ 0,00		
\$ 897.000,00	\$ 0,00		
\$ 897.000,00	\$ 0,00		
\$ 501.900,00	\$ 0,00		
\$ 501.900,00	\$ 0,00		
\$ 897.000,00	\$ 0,00		
\$ 897.000,00	\$ 0,00		
\$ 897.000,00	\$ 0,00		
\$ 897.000,00	\$ 0,00		
\$ 0,00	\$ 0,00		
\$ 0,00	\$ 0,00		
\$ 0,00	\$ 0,00		
\$ 0,00	\$ 0,00		
\$ 0,00	\$ 0,00		
\$ 0,00	\$ 0,00		
\$ 0,00	\$ 0,00		
\$ 0,00	\$ 0,00		
\$ 0,00	\$ 0,00		
\$ 0,00	\$ 0,00		
\$ 4.112.000,00	\$ 781.280,00		
\$ 4.112.000,00	\$ 781.280,00		

\$ 5.800.000,00	\$ 1.102.000,00		
\$ 2.900.000,00	\$ 551.000,00		
\$ 0,00	\$ 0,00		
\$ 126.728.765,00			
\$ 0,00	\$ 0,00		
\$ 0,00	\$ 0,00		
\$ 0,00	\$ 0,00		
\$ 0,00	\$ 0,00		
\$ 4.750.000,00	\$ 902.500,00		
\$ 0,00	\$ 0,00		
\$ 85.000.000,00	\$ 16.150.000,00		
\$ 3.016.000,00	\$ 573.040,00		
\$ 3.796.000,00	\$ 721.240,00		
\$ 13.988.000,00	\$ 2.657.720,00		
\$ 50.700.000,00	\$ 9.633.000,00		
\$ 16.900.000,00	\$ 3.211.000,00		
195.360.000	\$ 37.118.400,00		
8.550.000	\$ 1.624.500,00	\$ 0,00	

942.000	\$ 178.980,00	\$ 0,00	
\$ 905.818.365,00	\$ 126.728.765,00	\$ 0,00	\$ 0,00

\$ 139.580.210,93



\$ 905.818.365,00

31		dias mes	
facturado IFX	Diferencia	Proyectado OC	iva proyectado
	\$ 760.200,00	\$ 760.200,00	\$ 144.438,00
	\$ 0,00	\$ 0,00	\$ 0,00
	\$ 764.400,00	\$ 764.400,00	\$ 145.236,00
	\$ 6.508.800,00	\$ 6.508.800,00	\$ 1.236.672,00
	\$ 2.500.000,00	\$ 2.500.000,00	\$ 475.000,00
	\$ 1.400.000,00	\$ 1.400.000,00	\$ 266.000,00
	\$ 6.100.000,00	\$ 6.100.000,00	\$ 1.159.000,00
	\$ 308.000,00	\$ 308.000,00	\$ 58.520,00
	\$ 369.600,00	\$ 369.600,00	\$ 70.224,00
	\$ 583.200,00	\$ 583.200,00	\$ 110.808,00
	\$ 368.600,00	\$ 368.600,00	\$ 0,00
	\$ 368.600,00	\$ 368.600,00	\$ 0,00
	\$ 368.600,00	\$ 368.600,00	\$ 0,00
	\$ 368.600,00	\$ 368.600,00	\$ 0,00
	\$ 368.600,00	\$ 368.600,00	\$ 0,00
	\$ 368.600,00	\$ 368.600,00	\$ 0,00
	\$ 368.600,00	\$ 368.600,00	\$ 0,00
	\$ 368.600,00	\$ 368.600,00	\$ 0,00
	\$ 368.600,00	\$ 368.600,00	\$ 0,00
	\$ 368.600,00	\$ 368.600,00	\$ 0,00
	\$ 368.600,00	\$ 368.600,00	\$ 0,00
	\$ 368.600,00	\$ 368.600,00	\$ 0,00
	\$ 368.600,00	\$ 368.600,00	\$ 0,00
	\$ 368.600,00	\$ 368.600,00	\$ 0,00
	\$ 374.200,00	\$ 374.200,00	\$ 0,00
	\$ 374.200,00	\$ 374.200,00	\$ 0,00
	\$ 374.200,00	\$ 374.200,00	\$ 0,00


	\$ 374.200,00	\$ 374.200,00	\$ 0,00
	\$ 374.200,00	\$ 374.200,00	\$ 0,00
	\$ 374.200,00	\$ 374.200,00	\$ 0,00
	\$ 374.200,00	\$ 374.200,00	\$ 0,00
	\$ 540.000,00	\$ 540.000,00	\$ 0,00
	\$ 540.000,00	\$ 540.000,00	\$ 0,00
	\$ 540.000,00	\$ 540.000,00	\$ 0,00
	\$ 540.000,00	\$ 540.000,00	\$ 0,00
	\$ 540.000,00	\$ 540.000,00	\$ 0,00
	\$ 540.000,00	\$ 540.000,00	\$ 0,00
	\$ 540.000,00	\$ 540.000,00	\$ 0,00
	\$ 540.000,00	\$ 540.000,00	\$ 0,00
	\$ 540.000,00	\$ 540.000,00	\$ 0,00
	\$ 540.000,00	\$ 540.000,00	\$ 0,00
	\$ 540.000,00	\$ 540.000,00	\$ 0,00
	\$ 540.000,00	\$ 540.000,00	\$ 0,00
	\$ 540.000,00	\$ 540.000,00	\$ 0,00
	\$ 540.000,00	\$ 540.000,00	\$ 0,00
	\$ 540.000,00	\$ 540.000,00	\$ 0,00
	\$ 540.000,00	\$ 540.000,00	\$ 0,00
	\$ 540.000,00	\$ 540.000,00	\$ 0,00
	\$ 767.500,00	\$ 767.500,00	\$ 0,00
	\$ 767.500,00	\$ 767.500,00	\$ 0,00
	\$ 767.500,00	\$ 767.500,00	\$ 0,00
	\$ 783.600,00	\$ 783.600,00	\$ 0,00
	\$ 783.600,00	\$ 783.600,00	\$ 0,00
	\$ 783.600,00	\$ 783.600,00	\$ 0,00
	\$ 783.600,00	\$ 783.600,00	\$ 0,00
	\$ 783.600,00	\$ 783.600,00	\$ 0,00
	\$ 783.600,00	\$ 783.600,00	\$ 0,00
	\$ 783.600,00	\$ 783.600,00	\$ 0,00
	\$ 783.600,00	\$ 783.600,00	\$ 0,00
	\$ 18.172.300,00	\$ 18.172.300,00	\$ 3.452.737,00
	\$ 18.172.300,00	\$ 18.172.300,00	\$ 3.452.737,00
	\$ 5.443.600,00	\$ 5.443.600,00	\$ 1.034.284,00
	\$ 5.443.600,00	\$ 5.443.600,00	\$ 1.034.284,00

	\$ 2.500.000,00	\$ 2.500.000,00	\$ 0,00
	\$ 808.300,00	\$ 808.300,00	\$ 0,00
	\$ 808.300,00	\$ 808.300,00	\$ 0,00
	\$ 897.000,00	\$ 897.000,00	\$ 0,00
	\$ 897.000,00	\$ 897.000,00	\$ 0,00
	\$ 897.000,00	\$ 897.000,00	\$ 0,00
	\$ 897.000,00	\$ 897.000,00	\$ 0,00
	\$ 897.000,00	\$ 897.000,00	\$ 0,00
	\$ 897.000,00	\$ 897.000,00	\$ 0,00
	\$ 897.000,00	\$ 897.000,00	\$ 0,00
	\$ 897.000,00	\$ 897.000,00	\$ 0,00
	\$ 897.000,00	\$ 897.000,00	\$ 0,00
	\$ 897.000,00	\$ 897.000,00	\$ 0,00
	\$ 897.000,00	\$ 897.000,00	\$ 0,00
	\$ 897.000,00	\$ 897.000,00	\$ 0,00
	\$ 897.000,00	\$ 897.000,00	\$ 0,00
	\$ 897.000,00	\$ 897.000,00	\$ 0,00
	\$ 897.000,00	\$ 897.000,00	\$ 0,00
	\$ 897.000,00	\$ 897.000,00	\$ 0,00
	\$ 897.000,00	\$ 897.000,00	\$ 0,00
	\$ 501.900,00	\$ 501.900,00	\$ 0,00
	\$ 501.900,00	\$ 501.900,00	\$ 0,00
	\$ 897.000,00	\$ 897.000,00	\$ 0,00
	\$ 897.000,00	\$ 897.000,00	\$ 0,00
	\$ 897.000,00	\$ 897.000,00	\$ 0,00
	\$ 897.000,00	\$ 897.000,00	\$ 0,00
	\$ 0,00	\$ 0,00	\$ 0,00
	\$ 0,00	\$ 0,00	\$ 0,00
	\$ 0,00	\$ 0,00	\$ 0,00
	\$ 0,00	\$ 0,00	\$ 0,00
	\$ 0,00	\$ 0,00	\$ 0,00
	\$ 0,00	\$ 0,00	\$ 0,00
	\$ 0,00	\$ 0,00	\$ 0,00
	\$ 0,00	\$ 0,00	\$ 0,00
	\$ 0,00	\$ 0,00	\$ 0,00
	\$ 0,00	\$ 0,00	\$ 0,00
	\$ 4.112.000,00	\$ 4.112.000,00	\$ 781.280,00
	\$ 4.112.000,00	\$ 4.112.000,00	\$ 781.280,00

	\$ 5.800.000,00	\$ 5.800.000,00	\$ 1.102.000,00
	\$ 2.900.000,00	\$ 5.800.000,00	\$ 1.102.000,00
	\$ 0,00	\$ 0,00	\$ 0,00
\$ 0,00	\$ 126.728.765,00	\$ 127.279.765,00	
	\$ 0,00	\$ 0,00	\$ 0,00
	\$ 0,00	\$ 0,00	\$ 0,00
	\$ 0,00	\$ 0,00	\$ 0,00
	\$ 0,00	\$ 0,00	\$ 0,00
	\$ 4.750.000,00	\$ 4.750.000,00	\$ 902.500,00
	\$ 0,00	\$ 0,00	\$ 0,00
	\$ 85.000.000,00	\$ 85.000.000,00	\$ 16.150.000,00
	\$ 3.016.000,00	\$ 3.016.000,00	\$ 573.040,00
	\$ 3.796.000,00	\$ 3.796.000,00	\$ 721.240,00
	\$ 13.988.000,00	\$ 13.988.000,00	\$ 2.657.720,00
	\$ 50.700.000,00	\$ 50.700.000,00	\$ 9.633.000,00
	\$ 16.900.000,00	\$ 16.900.000,00	\$ 3.211.000,00
	\$ 195.360.000,00	195.360.000	\$ 37.118.400,00
	\$ 8.550.000,00	8.550.000	\$ 1.624.500,00

	\$ 942.000,00	942.000	\$ 178.980,00
\$ 0,00	\$ 905.818.365,00	\$ 909.269.365,00	\$ 127.279.765,00

\$ 1.393.513.254,27




\$ 909.269.365,00

			\$ 374.200,00
			\$ 374.200,00
			\$ 374.200,00
			\$ 374.200,00
			\$ 540.000,00
			\$ 540.000,00
			\$ 540.000,00
			\$ 540.000,00
			\$ 540.000,00
			\$ 540.000,00
			\$ 540.000,00
			\$ 540.000,00
			\$ 540.000,00
			\$ 540.000,00
			\$ 540.000,00
			\$ 540.000,00
			\$ 540.000,00
			\$ 540.000,00
			\$ 540.000,00
			\$ 540.000,00
			\$ 540.000,00
			\$ 767.500,00
			\$ 767.500,00
			\$ 767.500,00
			\$ 783.600,00
			\$ 783.600,00
			\$ 783.600,00
			\$ 783.600,00
			\$ 783.600,00
			\$ 783.600,00
			\$ 783.600,00
			\$ 783.600,00
			\$ 18.172.300,00
			\$ 18.172.300,00
			\$ 5.443.600,00
			\$ 5.443.600,00

			\$ 2.500.000,00
			\$ 808.300,00
			\$ 808.300,00
			\$ 897.000,00
			\$ 897.000,00
			\$ 897.000,00
			\$ 897.000,00
			\$ 897.000,00
			\$ 897.000,00
			\$ 897.000,00
			\$ 897.000,00
			\$ 897.000,00
			\$ 501.900,00
			\$ 501.900,00
			\$ 897.000,00
			\$ 897.000,00
			\$ 897.000,00
			\$ 897.000,00
			\$ 0,00
			\$ 0,00
			\$ 0,00
			\$ 0,00
			\$ 0,00
			\$ 0,00
			\$ 0,00
			\$ 0,00
			\$ 0,00
			\$ 4.112.000,00
			\$ 4.112.000,00

			\$ 5.800.000,00
			\$ 5.800.000,00
			\$ 0,00
		\$ 0,00	\$ 127.279.765,00
			\$ 0,00
			\$ 0,00
			\$ 0,00
			\$ 0,00
			\$ 4.750.000,00
			\$ 0,00
			\$ 85.000.000,00
			\$ 3.016.000,00
			\$ 3.796.000,00
			\$ 13.988.000,00
			\$ 50.700.000,00
			\$ 16.900.000,00
			\$ 195.360.000,00
\$ 0,00			\$ 8.550.000,00

\$ 0,00			\$ 942.000,00
\$ 0,00	\$ 0,00	\$ 0,00	\$ 909.269.365,00
	\$ 139.580.210,93		\$ 2.302.782.619,27



dias mes

31 dias a cobrar

Mayo de 2022

Proyectado OC	iva proyectado	IVA	ANS
\$ 760.200,00	\$ 144.438,00		
\$ 0,00	\$ 0,00		
\$ 764.400,00	\$ 145.236,00		
\$ 6.508.800,00	\$ 1.236.672,00		
\$ 2.500.000,00	\$ 475.000,00		
\$ 1.400.000,00	\$ 266.000,00		
\$ 6.100.000,00	\$ 1.159.000,00		
\$ 308.000,00	\$ 58.520,00		
\$ 369.600,00	\$ 70.224,00		
\$ 583.200,00	\$ 110.808,00		
\$ 368.600,00	\$ 0,00		
\$ 368.600,00	\$ 0,00		
\$ 368.600,00	\$ 0,00		
\$ 368.600,00	\$ 0,00		
\$ 368.600,00	\$ 0,00		
\$ 368.600,00	\$ 0,00		
\$ 368.600,00	\$ 0,00		
\$ 368.600,00	\$ 0,00		
\$ 368.600,00	\$ 0,00		
\$ 368.600,00	\$ 0,00		
\$ 368.600,00	\$ 0,00		
\$ 368.600,00	\$ 0,00		
\$ 368.600,00	\$ 0,00		
\$ 368.600,00	\$ 0,00		
\$ 368.600,00	\$ 0,00		
\$ 368.600,00	\$ 0,00		
\$ 368.600,00	\$ 0,00		
\$ 374.200,00	\$ 0,00		
\$ 374.200,00	\$ 0,00		
\$ 374.200,00	\$ 0,00		


\$ 374.200,00	\$ 0,00		
\$ 374.200,00	\$ 0,00		
\$ 374.200,00	\$ 0,00		
\$ 374.200,00	\$ 0,00		
\$ 540.000,00	\$ 0,00		
\$ 540.000,00	\$ 0,00		
\$ 540.000,00	\$ 0,00		
\$ 540.000,00	\$ 0,00		
\$ 540.000,00	\$ 0,00		
\$ 540.000,00	\$ 0,00		
\$ 540.000,00	\$ 0,00		
\$ 540.000,00	\$ 0,00		
\$ 540.000,00	\$ 0,00		
\$ 540.000,00	\$ 0,00		
\$ 540.000,00	\$ 0,00		
\$ 540.000,00	\$ 0,00		
\$ 540.000,00	\$ 0,00		
\$ 540.000,00	\$ 0,00		
\$ 540.000,00	\$ 0,00		
\$ 540.000,00	\$ 0,00		
\$ 767.500,00	\$ 0,00		
\$ 767.500,00	\$ 0,00		
\$ 767.500,00	\$ 0,00		
\$ 783.600,00	\$ 0,00		
\$ 783.600,00	\$ 0,00		
\$ 783.600,00	\$ 0,00		
\$ 783.600,00	\$ 0,00		
\$ 783.600,00	\$ 0,00		
\$ 783.600,00	\$ 0,00		
\$ 783.600,00	\$ 0,00		
\$ 18.172.300,00	\$ 3.452.737,00		
\$ 18.172.300,00	\$ 3.452.737,00		
\$ 5.443.600,00	\$ 1.034.284,00		
\$ 5.443.600,00	\$ 1.034.284,00		

\$ 2.500.000,00	\$ 0,00		
\$ 808.300,00	\$ 0,00		
\$ 808.300,00	\$ 0,00		
\$ 897.000,00	\$ 0,00		
\$ 897.000,00	\$ 0,00		
\$ 897.000,00	\$ 0,00		
\$ 897.000,00	\$ 0,00		
\$ 897.000,00	\$ 0,00		
\$ 897.000,00	\$ 0,00		
\$ 897.000,00	\$ 0,00		
\$ 897.000,00	\$ 0,00		
\$ 897.000,00	\$ 0,00		
\$ 897.000,00	\$ 0,00		
\$ 501.900,00	\$ 0,00		
\$ 501.900,00	\$ 0,00		
\$ 897.000,00	\$ 0,00		
\$ 897.000,00	\$ 0,00		
\$ 897.000,00	\$ 0,00		
\$ 897.000,00	\$ 0,00		
\$ 0,00	\$ 0,00		
\$ 0,00	\$ 0,00		
\$ 0,00	\$ 0,00		
\$ 0,00	\$ 0,00		
\$ 0,00	\$ 0,00		
\$ 0,00	\$ 0,00		
\$ 0,00	\$ 0,00		
\$ 0,00	\$ 0,00		
\$ 0,00	\$ 0,00		
\$ 0,00	\$ 0,00		
\$ 4.112.000,00	\$ 781.280,00		
\$ 4.112.000,00	\$ 781.280,00		

\$ 5.800.000,00	\$ 1.102.000,00		
\$ 5.800.000,00	\$ 1.102.000,00		
\$ 2.900.000,00	\$ 551.000,00		
\$ 127.830.765,00			
\$ 0,00	\$ 0,00		
\$ 0,00	\$ 0,00		
\$ 0,00	\$ 0,00		
\$ 0,00	\$ 0,00		
\$ 4.750.000,00	\$ 902.500,00		
\$ 0,00	\$ 0,00		
\$ 85.000.000,00	\$ 16.150.000,00		
\$ 3.016.000,00	\$ 573.040,00		
\$ 3.796.000,00	\$ 721.240,00		
\$ 13.988.000,00	\$ 2.657.720,00		
\$ 50.700.000,00	\$ 9.633.000,00		
\$ 16.900.000,00	\$ 3.211.000,00		
195.360.000	\$ 37.118.400,00		
8.550.000	\$ 1.624.500,00	\$ 0,00	

942.000	\$ 178.980,00	\$ 0,00	
\$ 912.720.365,00	\$ 127.830.765,00	\$ 0,00	\$ 0,00

\$ 139.580.210,93



\$ 912.720.365,00

31		dias mes	
facturado IFX	Diferencia	Proyectado OC	iva proyectado
	\$ 760.200,00	\$ 760.200,00	\$ 144.438,00
	\$ 0,00	\$ 0,00	\$ 0,00
	\$ 764.400,00	\$ 764.400,00	\$ 145.236,00
	\$ 6.508.800,00	\$ 6.508.800,00	\$ 1.236.672,00
	\$ 2.500.000,00	\$ 2.500.000,00	\$ 475.000,00
	\$ 1.400.000,00	\$ 1.400.000,00	\$ 266.000,00
	\$ 6.100.000,00	\$ 6.100.000,00	\$ 1.159.000,00
	\$ 308.000,00	\$ 308.000,00	\$ 58.520,00
	\$ 369.600,00	\$ 369.600,00	\$ 70.224,00
	\$ 583.200,00	\$ 583.200,00	\$ 110.808,00
	\$ 368.600,00	\$ 368.600,00	\$ 0,00
	\$ 368.600,00	\$ 368.600,00	\$ 0,00
	\$ 368.600,00	\$ 368.600,00	\$ 0,00
	\$ 368.600,00	\$ 368.600,00	\$ 0,00
	\$ 368.600,00	\$ 368.600,00	\$ 0,00
	\$ 368.600,00	\$ 368.600,00	\$ 0,00
	\$ 368.600,00	\$ 368.600,00	\$ 0,00
	\$ 368.600,00	\$ 368.600,00	\$ 0,00
	\$ 368.600,00	\$ 368.600,00	\$ 0,00
	\$ 368.600,00	\$ 368.600,00	\$ 0,00
	\$ 368.600,00	\$ 368.600,00	\$ 0,00
	\$ 368.600,00	\$ 368.600,00	\$ 0,00
	\$ 368.600,00	\$ 368.600,00	\$ 0,00
	\$ 368.600,00	\$ 368.600,00	\$ 0,00
	\$ 368.600,00	\$ 368.600,00	\$ 0,00
	\$ 368.600,00	\$ 368.600,00	\$ 0,00
	\$ 368.600,00	\$ 368.600,00	\$ 0,00
	\$ 374.200,00	\$ 374.200,00	\$ 0,00
	\$ 374.200,00	\$ 374.200,00	\$ 0,00
	\$ 374.200,00	\$ 374.200,00	\$ 0,00


	\$ 374.200,00	\$ 374.200,00	\$ 0,00
	\$ 374.200,00	\$ 374.200,00	\$ 0,00
	\$ 374.200,00	\$ 374.200,00	\$ 0,00
	\$ 374.200,00	\$ 374.200,00	\$ 0,00
	\$ 540.000,00	\$ 540.000,00	\$ 0,00
	\$ 540.000,00	\$ 540.000,00	\$ 0,00
	\$ 540.000,00	\$ 540.000,00	\$ 0,00
	\$ 540.000,00	\$ 540.000,00	\$ 0,00
	\$ 540.000,00	\$ 540.000,00	\$ 0,00
	\$ 540.000,00	\$ 540.000,00	\$ 0,00
	\$ 540.000,00	\$ 540.000,00	\$ 0,00
	\$ 540.000,00	\$ 540.000,00	\$ 0,00
	\$ 540.000,00	\$ 540.000,00	\$ 0,00
	\$ 540.000,00	\$ 540.000,00	\$ 0,00
	\$ 540.000,00	\$ 540.000,00	\$ 0,00
	\$ 540.000,00	\$ 540.000,00	\$ 0,00
	\$ 540.000,00	\$ 540.000,00	\$ 0,00
	\$ 540.000,00	\$ 540.000,00	\$ 0,00
	\$ 540.000,00	\$ 540.000,00	\$ 0,00
	\$ 540.000,00	\$ 540.000,00	\$ 0,00
	\$ 767.500,00	\$ 767.500,00	\$ 0,00
	\$ 767.500,00	\$ 767.500,00	\$ 0,00
	\$ 767.500,00	\$ 767.500,00	\$ 0,00
	\$ 783.600,00	\$ 783.600,00	\$ 0,00
	\$ 783.600,00	\$ 783.600,00	\$ 0,00
	\$ 783.600,00	\$ 783.600,00	\$ 0,00
	\$ 783.600,00	\$ 783.600,00	\$ 0,00
	\$ 783.600,00	\$ 783.600,00	\$ 0,00
	\$ 783.600,00	\$ 783.600,00	\$ 0,00
	\$ 783.600,00	\$ 783.600,00	\$ 0,00
	\$ 18.172.300,00	\$ 18.172.300,00	\$ 3.452.737,00
	\$ 18.172.300,00	\$ 18.172.300,00	\$ 3.452.737,00
	\$ 5.443.600,00	\$ 5.443.600,00	\$ 1.034.284,00
	\$ 5.443.600,00	\$ 5.443.600,00	\$ 1.034.284,00

	\$ 2.500.000,00	\$ 2.500.000,00	\$ 0,00
	\$ 808.300,00	\$ 808.300,00	\$ 0,00
	\$ 808.300,00	\$ 808.300,00	\$ 0,00
	\$ 897.000,00	\$ 897.000,00	\$ 0,00
	\$ 897.000,00	\$ 897.000,00	\$ 0,00
	\$ 897.000,00	\$ 897.000,00	\$ 0,00
	\$ 897.000,00	\$ 897.000,00	\$ 0,00
	\$ 897.000,00	\$ 897.000,00	\$ 0,00
	\$ 897.000,00	\$ 897.000,00	\$ 0,00
	\$ 897.000,00	\$ 897.000,00	\$ 0,00
	\$ 897.000,00	\$ 897.000,00	\$ 0,00
	\$ 897.000,00	\$ 897.000,00	\$ 0,00
	\$ 897.000,00	\$ 897.000,00	\$ 0,00
	\$ 897.000,00	\$ 897.000,00	\$ 0,00
	\$ 897.000,00	\$ 897.000,00	\$ 0,00
	\$ 897.000,00	\$ 897.000,00	\$ 0,00
	\$ 897.000,00	\$ 897.000,00	\$ 0,00
	\$ 897.000,00	\$ 897.000,00	\$ 0,00
	\$ 897.000,00	\$ 897.000,00	\$ 0,00
	\$ 897.000,00	\$ 897.000,00	\$ 0,00
	\$ 897.000,00	\$ 897.000,00	\$ 0,00
	\$ 501.900,00	\$ 501.900,00	\$ 0,00
	\$ 501.900,00	\$ 501.900,00	\$ 0,00
	\$ 897.000,00	\$ 897.000,00	\$ 0,00
	\$ 897.000,00	\$ 897.000,00	\$ 0,00
	\$ 897.000,00	\$ 897.000,00	\$ 0,00
	\$ 897.000,00	\$ 897.000,00	\$ 0,00
	\$ 0,00	\$ 0,00	\$ 0,00
	\$ 0,00	\$ 0,00	\$ 0,00
	\$ 0,00	\$ 0,00	\$ 0,00
	\$ 0,00	\$ 0,00	\$ 0,00
	\$ 0,00	\$ 0,00	\$ 0,00
	\$ 0,00	\$ 0,00	\$ 0,00
	\$ 0,00	\$ 0,00	\$ 0,00
	\$ 0,00	\$ 0,00	\$ 0,00
	\$ 0,00	\$ 0,00	\$ 0,00
	\$ 0,00	\$ 0,00	\$ 0,00
	\$ 4.112.000,00	\$ 4.112.000,00	\$ 781.280,00
	\$ 4.112.000,00	\$ 4.112.000,00	\$ 781.280,00

	\$ 5.800.000,00	\$ 5.800.000,00	\$ 1.102.000,00
	\$ 5.800.000,00	\$ 5.800.000,00	\$ 1.102.000,00
	\$ 2.900.000,00	\$ 5.800.000,00	\$ 1.102.000,00
\$ 0,00	\$ 127.830.765,00	\$ 128.381.765,00	
	\$ 0,00	\$ 0,00	\$ 0,00
	\$ 0,00	\$ 0,00	\$ 0,00
	\$ 0,00	\$ 0,00	\$ 0,00
	\$ 0,00	\$ 0,00	\$ 0,00
	\$ 4.750.000,00	\$ 4.750.000,00	\$ 902.500,00
	\$ 0,00	\$ 0,00	\$ 0,00
	\$ 85.000.000,00	\$ 85.000.000,00	\$ 16.150.000,00
	\$ 3.016.000,00	\$ 3.016.000,00	\$ 573.040,00
	\$ 3.796.000,00	\$ 3.796.000,00	\$ 721.240,00
	\$ 13.988.000,00	\$ 13.988.000,00	\$ 2.657.720,00
	\$ 50.700.000,00	\$ 50.700.000,00	\$ 9.633.000,00
	\$ 16.900.000,00	\$ 16.900.000,00	\$ 3.211.000,00
	\$ 195.360.000,00	195.360.000	\$ 37.118.400,00
	\$ 8.550.000,00	8.550.000	\$ 1.624.500,00

	\$ 942.000,00	942.000	\$ 178.980,00
\$ 0,00	\$ 912.720.365,00	\$ 965.480.465,00	\$ 128.381.765,00

\$ 3.215.502.984,27



\$ 965.480.465,00

30 días a cobrar

30

Junio de 2022


IVA	ANS	facturado IFX	Diferencia
			\$ 760.200,00
			\$ 0,00
			\$ 764.400,00
			\$ 6.508.800,00
			\$ 2.500.000,00
			\$ 1.400.000,00
			\$ 6.100.000,00
			\$ 308.000,00
			\$ 369.600,00
			\$ 583.200,00
			\$ 368.600,00
			\$ 368.600,00
			\$ 368.600,00
			\$ 368.600,00
			\$ 368.600,00
			\$ 368.600,00
			\$ 368.600,00
			\$ 368.600,00
			\$ 368.600,00
			\$ 368.600,00
			\$ 368.600,00
			\$ 368.600,00
			\$ 368.600,00
			\$ 368.600,00
			\$ 374.200,00
			\$ 374.200,00
			\$ 374.200,00

			\$ 374.200,00
			\$ 374.200,00
			\$ 374.200,00
			\$ 374.200,00
			\$ 540.000,00
			\$ 540.000,00
			\$ 540.000,00
			\$ 540.000,00
			\$ 540.000,00
			\$ 540.000,00
			\$ 540.000,00
			\$ 540.000,00
			\$ 540.000,00
			\$ 540.000,00
			\$ 540.000,00
			\$ 540.000,00
			\$ 540.000,00
			\$ 540.000,00
			\$ 540.000,00
			\$ 540.000,00
			\$ 767.500,00
			\$ 767.500,00
			\$ 767.500,00
			\$ 783.600,00
			\$ 783.600,00
			\$ 783.600,00
			\$ 783.600,00
			\$ 783.600,00
			\$ 783.600,00
			\$ 783.600,00
			\$ 783.600,00
			\$ 18.172.300,00
			\$ 18.172.300,00
			\$ 5.443.600,00
			\$ 5.443.600,00

			\$ 2.500.000,00
			\$ 808.300,00
			\$ 808.300,00
			\$ 897.000,00
			\$ 897.000,00
			\$ 897.000,00
			\$ 897.000,00
			\$ 897.000,00
			\$ 897.000,00
			\$ 897.000,00
			\$ 897.000,00
			\$ 897.000,00
			\$ 501.900,00
			\$ 501.900,00
			\$ 897.000,00
			\$ 897.000,00
			\$ 897.000,00
			\$ 897.000,00
			\$ 0,00
			\$ 0,00
			\$ 0,00
			\$ 0,00
			\$ 0,00
			\$ 0,00
			\$ 0,00
			\$ 0,00
			\$ 0,00
			\$ 4.112.000,00
			\$ 4.112.000,00

			\$ 5.800.000,00
			\$ 5.800.000,00
			\$ 5.800.000,00
		\$ 0,00	\$ 128.381.765,00
			\$ 0,00
			\$ 0,00
			\$ 0,00
			\$ 0,00
			\$ 4.750.000,00
			\$ 0,00
			\$ 85.000.000,00
			\$ 3.016.000,00
			\$ 3.796.000,00
			\$ 13.988.000,00
			\$ 50.700.000,00
			\$ 16.900.000,00
			\$ 195.360.000,00
\$ 0,00			\$ 8.550.000,00

\$ 0,00			\$ 942.000,00
\$ 0,00	\$ 0,00	\$ 0,00	\$ 965.480.465,00
	\$ 139.580.210,93		\$ 4.180.983.449,27



días mes

31 días a cobrar

Julio de 2022

Proyectado OC	iva proyectado	IVA	ANS
\$ 760.200,00	\$ 144.438,00		
\$ 0,00	\$ 0,00		
\$ 764.400,00	\$ 145.236,00		
\$ 6.508.800,00	\$ 1.236.672,00		
\$ 2.500.000,00	\$ 475.000,00		
\$ 1.400.000,00	\$ 266.000,00		
\$ 6.100.000,00	\$ 1.159.000,00		
\$ 308.000,00	\$ 58.520,00		
\$ 369.600,00	\$ 70.224,00		
\$ 583.200,00	\$ 110.808,00		
\$ 368.600,00	\$ 0,00		
\$ 368.600,00	\$ 0,00		
\$ 368.600,00	\$ 0,00		
\$ 368.600,00	\$ 0,00		
\$ 368.600,00	\$ 0,00		
\$ 368.600,00	\$ 0,00		
\$ 368.600,00	\$ 0,00		
\$ 368.600,00	\$ 0,00		
\$ 368.600,00	\$ 0,00		
\$ 368.600,00	\$ 0,00		
\$ 368.600,00	\$ 0,00		
\$ 368.600,00	\$ 0,00		
\$ 368.600,00	\$ 0,00		
\$ 368.600,00	\$ 0,00		
\$ 374.200,00	\$ 0,00		
\$ 374.200,00	\$ 0,00		
\$ 374.200,00	\$ 0,00		


\$ 374.200,00	\$ 0,00		
\$ 374.200,00	\$ 0,00		
\$ 374.200,00	\$ 0,00		
\$ 374.200,00	\$ 0,00		
\$ 540.000,00	\$ 0,00		
\$ 540.000,00	\$ 0,00		
\$ 540.000,00	\$ 0,00		
\$ 540.000,00	\$ 0,00		
\$ 540.000,00	\$ 0,00		
\$ 540.000,00	\$ 0,00		
\$ 540.000,00	\$ 0,00		
\$ 540.000,00	\$ 0,00		
\$ 540.000,00	\$ 0,00		
\$ 540.000,00	\$ 0,00		
\$ 540.000,00	\$ 0,00		
\$ 540.000,00	\$ 0,00		
\$ 540.000,00	\$ 0,00		
\$ 540.000,00	\$ 0,00		
\$ 540.000,00	\$ 0,00		
\$ 540.000,00	\$ 0,00		
\$ 767.500,00	\$ 0,00		
\$ 767.500,00	\$ 0,00		
\$ 767.500,00	\$ 0,00		
\$ 783.600,00	\$ 0,00		
\$ 783.600,00	\$ 0,00		
\$ 783.600,00	\$ 0,00		
\$ 783.600,00	\$ 0,00		
\$ 783.600,00	\$ 0,00		
\$ 783.600,00	\$ 0,00		
\$ 783.600,00	\$ 0,00		
\$ 18.172.300,00	\$ 3.452.737,00		
\$ 18.172.300,00	\$ 3.452.737,00		
\$ 5.443.600,00	\$ 1.034.284,00		
\$ 5.443.600,00	\$ 1.034.284,00		

\$ 2.500.000,00	\$ 0,00		
\$ 808.300,00	\$ 0,00		
\$ 808.300,00	\$ 0,00		
\$ 897.000,00	\$ 0,00		
\$ 897.000,00	\$ 0,00		
\$ 897.000,00	\$ 0,00		
\$ 897.000,00	\$ 0,00		
\$ 897.000,00	\$ 0,00		
\$ 897.000,00	\$ 0,00		
\$ 897.000,00	\$ 0,00		
\$ 897.000,00	\$ 0,00		
\$ 897.000,00	\$ 0,00		
\$ 501.900,00	\$ 0,00		
\$ 501.900,00	\$ 0,00		
\$ 897.000,00	\$ 0,00		
\$ 897.000,00	\$ 0,00		
\$ 897.000,00	\$ 0,00		
\$ 897.000,00	\$ 0,00		
\$ 0,00	\$ 0,00		
\$ 0,00	\$ 0,00		
\$ 0,00	\$ 0,00		
\$ 0,00	\$ 0,00		
\$ 0,00	\$ 0,00		
\$ 0,00	\$ 0,00		
\$ 0,00	\$ 0,00		
\$ 0,00	\$ 0,00		
\$ 0,00	\$ 0,00		
\$ 0,00	\$ 0,00		
\$ 4.112.000,00	\$ 781.280,00		
\$ 4.112.000,00	\$ 781.280,00		

\$ 5.800.000,00	\$ 1.102.000,00		
\$ 5.800.000,00	\$ 1.102.000,00		
\$ 5.800.000,00	\$ 1.102.000,00		
\$ 128.381.765,00			
\$ 0,00	\$ 0,00		
\$ 0,00	\$ 0,00		
\$ 0,00	\$ 0,00		
\$ 0,00	\$ 0,00		
\$ 4.750.000,00	\$ 902.500,00		
\$ 0,00	\$ 0,00		
\$ 85.000.000,00	\$ 16.150.000,00		
\$ 3.016.000,00	\$ 573.040,00		
\$ 3.796.000,00	\$ 721.240,00		
\$ 13.988.000,00	\$ 2.657.720,00		
\$ 50.700.000,00	\$ 9.633.000,00		
\$ 16.900.000,00	\$ 3.211.000,00		
195.360.000	\$ 37.118.400,00		
8.550.000	\$ 1.624.500,00	\$ 0,00	

942.000	\$ 178.980,00	\$ 0,00	
\$ 1.014.789.565,00	\$ 128.381.765,00	\$ 0,00	\$ 0,00

\$ 139.580.210,93



\$ 1.014.789.565,00

31			
facturado IFX	Diferencia	Proyectado OC	IVA
	\$ 760.200,00	\$ 15.584.100,00	\$ 2.238.789,00
	\$ 0,00	\$ 12.738.000,00	\$ 2.420.220,00
	\$ 764.400,00	\$ 15.670.200,00	\$ 2.251.158,00
	\$ 6.508.800,00	\$ 133.430.400,00	\$ 19.168.416,00
	\$ 2.500.000,00	\$ 51.250.000,00	\$ 6.887.500,00
	\$ 1.400.000,00	\$ 28.700.000,00	\$ 4.123.000,00
	\$ 6.100.000,00	\$ 125.050.000,00	\$ 15.646.500,00
	\$ 308.000,00	\$ 6.314.000,00	\$ 608.608,00
	\$ 369.600,00	\$ 7.576.800,00	\$ 1.004.203,20
	\$ 583.200,00	\$ 11.955.600,00	\$ 1.695.362,40
	\$ 368.600,00	\$ 7.556.300,00	\$ 0,00
	\$ 368.600,00	\$ 7.556.300,00	\$ 0,00
	\$ 368.600,00	\$ 7.556.300,00	\$ 0,00
	\$ 368.600,00	\$ 7.556.300,00	\$ 0,00
	\$ 368.600,00	\$ 7.556.300,00	\$ 0,00
	\$ 368.600,00	\$ 7.556.300,00	\$ 0,00
	\$ 368.600,00	\$ 7.556.300,00	\$ 0,00
	\$ 368.600,00	\$ 7.556.300,00	\$ 0,00
	\$ 368.600,00	\$ 7.556.300,00	\$ 0,00
	\$ 368.600,00	\$ 7.556.300,00	\$ 0,00
	\$ 368.600,00	\$ 7.556.300,00	\$ 0,00
	\$ 368.600,00	\$ 7.556.300,00	\$ 0,00
	\$ 368.600,00	\$ 7.556.300,00	\$ 0,00
	\$ 368.600,00	\$ 7.556.300,00	\$ 0,00
	\$ 368.600,00	\$ 7.556.300,00	\$ 0,00
	\$ 374.200,00	\$ 7.671.100,00	\$ 0,00
	\$ 374.200,00	\$ 7.671.100,00	\$ 0,00
	\$ 374.200,00	\$ 7.671.100,00	\$ 0,00

	\$ 374.200,00	\$ 7.671.100,00	\$ 0,00
	\$ 374.200,00	\$ 7.671.100,00	\$ 0,00
	\$ 374.200,00	\$ 7.671.100,00	\$ 0,00
	\$ 374.200,00	\$ 7.671.100,00	\$ 0,00
	\$ 540.000,00	\$ 11.070.000,00	\$ 0,00
	\$ 540.000,00	\$ 11.070.000,00	\$ 0,00
	\$ 540.000,00	\$ 11.070.000,00	\$ 0,00
	\$ 540.000,00	\$ 11.070.000,00	\$ 0,00
	\$ 540.000,00	\$ 11.070.000,00	\$ 0,00
	\$ 540.000,00	\$ 11.070.000,00	\$ 0,00
	\$ 540.000,00	\$ 11.070.000,00	\$ 0,00
	\$ 540.000,00	\$ 11.070.000,00	\$ 0,00
	\$ 540.000,00	\$ 11.070.000,00	\$ 0,00
	\$ 540.000,00	\$ 11.070.000,00	\$ 0,00
	\$ 540.000,00	\$ 11.070.000,00	\$ 0,00
	\$ 540.000,00	\$ 11.070.000,00	\$ 0,00
	\$ 540.000,00	\$ 11.070.000,00	\$ 0,00
	\$ 540.000,00	\$ 11.070.000,00	\$ 0,00
	\$ 540.000,00	\$ 11.070.000,00	\$ 0,00
	\$ 540.000,00	\$ 11.070.000,00	\$ 0,00
	\$ 767.500,00	\$ 15.733.750,00	\$ 0,00
	\$ 767.500,00	\$ 15.733.750,00	\$ 0,00
	\$ 767.500,00	\$ 15.733.750,00	\$ 0,00
	\$ 783.600,00	\$ 16.063.800,00	\$ 0,00
	\$ 783.600,00	\$ 16.063.800,00	\$ 0,00
	\$ 783.600,00	\$ 16.063.800,00	\$ 0,00
	\$ 783.600,00	\$ 16.063.800,00	\$ 0,00
	\$ 783.600,00	\$ 16.063.800,00	\$ 0,00
	\$ 783.600,00	\$ 16.063.800,00	\$ 0,00
	\$ 783.600,00	\$ 16.063.800,00	\$ 0,00
	\$ 18.172.300,00	\$ 372.532.150,00	\$ 53.517.423,50
	\$ 18.172.300,00	\$ 372.532.150,00	\$ 53.517.423,50
	\$ 5.443.600,00	\$ 111.593.800,00	\$ 15.481.142,53
	\$ 5.443.600,00	\$ 111.593.800,00	\$ 15.481.142,53

	\$ 2.500.000,00	\$ 51.250.000,00	\$ 0,00
	\$ 808.300,00	\$ 16.570.150,00	\$ 0,00
	\$ 808.300,00	\$ 16.570.150,00	\$ 0,00
	\$ 897.000,00	\$ 18.388.500,00	\$ 0,00
	\$ 897.000,00	\$ 18.388.500,00	\$ 0,00
	\$ 897.000,00	\$ 18.388.500,00	\$ 0,00
	\$ 897.000,00	\$ 18.388.500,00	\$ 0,00
	\$ 897.000,00	\$ 18.388.500,00	\$ 0,00
	\$ 897.000,00	\$ 18.388.500,00	\$ 0,00
	\$ 897.000,00	\$ 18.388.500,00	\$ 0,00
	\$ 897.000,00	\$ 18.388.500,00	\$ 0,00
	\$ 501.900,00	\$ 10.288.950,00	\$ 0,00
	\$ 501.900,00	\$ 10.288.950,00	\$ 0,00
	\$ 897.000,00	\$ 18.388.500,00	\$ 0,00
	\$ 897.000,00	\$ 18.388.500,00	\$ 0,00
	\$ 897.000,00	\$ 18.388.500,00	\$ 0,00
	\$ 897.000,00	\$ 18.388.500,00	\$ 0,00
	\$ 0,00	\$ 12.312.000,00	\$ 597.816,00
	\$ 0,00	\$ 18.848.000,00	\$ 3.581.120,00
	\$ 0,00	\$ 0,00	\$ 0,00
	\$ 0,00	\$ 37.008.000,00	\$ 7.031.520,00
	\$ 0,00	\$ 9.252.000,00	\$ 1.757.880,00
	\$ 0,00	\$ 18.504.000,00	\$ 1.367.240,00
	\$ 0,00	\$ 18.504.000,00	\$ 390.640,00
	\$ 0,00	\$ 18.504.000,00	\$ 2.622.171,00
	\$ 0,00	\$ 27.756.000,00	\$ 585.960,00
	\$ 4.112.000,00	\$ 84.296.000,00	\$ 11.328.560,00
	\$ 4.112.000,00	\$ 84.296.000,00	\$ 11.328.560,00

	\$ 2.245.200,00	\$ 46.026.600,00	\$ 0,00
	\$ 6.268.800,00	\$ 128.510.400,00	\$ 0,00
	\$ 20.000.000,00	\$ 410.000.000,00	\$ 0,00
	\$ 897.000,00	\$ 18.388.500,00	\$ 0,00
	\$ 1.558.600,00	\$ 31.951.300,00	\$ 3.405.541,00
	\$ 897.000,00	\$ 18.388.500,00	\$ 0,00
	\$ 2.440.000,00	\$ 50.020.000,00	\$ 5.331.400,00
	\$ 1.122.600,00	\$ 1.683.900,00	\$ 0,00
	\$ 1.122.600,00	\$ 1.683.900,00	\$ 0,00
	\$ 6.907.500,00	\$ 10.361.250,00	\$ 0,00
	\$ 6.907.500,00	\$ 10.361.250,00	\$ 0,00
	\$ 35.000.000,00	\$ 52.500.000,00	\$ 0,00
	\$ 35.000.000,00	\$ 52.500.000,00	\$ 0,00
	\$ 2.691.000,00	\$ 4.036.500,00	\$ 0,00
	\$ 2.691.000,00	\$ 4.036.500,00	\$ 0,00
	\$ 3.588.000,00	\$ 5.382.000,00	\$ 0,00
	\$ 3.588.000,00	\$ 5.382.000,00	\$ 0,00
	\$ 11.600.000,00	\$ 237.800.000,00	\$ 34.162.000,00
	\$ 5.800.000,00	\$ 107.300.000,00	\$ 14.326.000,00
	\$ 5.800.000,00	\$ 95.700.000,00	\$ 12.673.000,00
	\$ 5.800.000,00	\$ 84.100.000,00	\$ 10.469.000,00
	\$ 5.800.000,00	\$ 81.200.000,00	\$ 9.918.000,00
	\$ 5.800.000,00	\$ 60.900.000,00	\$ 6.061.000,00
	\$ 5.800.000,00	\$ 49.300.000,00	\$ 3.857.000,00

	\$ 5.800.000,00	\$ 37.700.000,00	\$ 1.653.000,00
	\$ 5.800.000,00	\$ 26.100.000,00	\$ 0,00
	\$ 5.800.000,00	\$ 14.500.000,00	\$ 0,00
\$ 0,00	\$ 128.381.765,00	\$ 1.775.513.472,50	\$ 0,00
	\$ 0,00	\$ 0,00	\$ 0,00
	\$ 0,00	\$ 57.330.000,00	\$ 10.771.670,00
	\$ 0,00	\$ 57.330.000,00	\$ 10.771.670,00
	\$ 0,00	\$ 149.940.000,00	\$ 28.172.060,00
	\$ 4.750.000,00	\$ 76.000.000,00	\$ 9.927.500,00
	\$ 0,00	\$ 790.920.000,00	\$ 150.274.800,00
	\$ 85.000.000,00	\$ 807.500.000,00	\$ 72.136.666,67
	\$ 3.016.000,00	\$ 21.112.000,00	\$ 1.146.080,00
	\$ 3.796.000,00	\$ 26.572.000,00	\$ 1.442.480,00
	\$ 13.988.000,00	\$ 97.916.000,00	\$ 5.315.440,00
	\$ 50.700.000,00	\$ 354.900.000,00	\$ 19.266.000,00
	\$ 16.900.000,00	\$ 118.300.000,00	\$ 0,00
	\$ 195.360.000,00	\$ 1.074.480.000,00	\$ 0,00
	\$ 8.550.000,00	\$ 47.025.000,00	\$ 0,00


	\$ 942.000,00	\$ 5.181.000,00	\$ 0,00
\$ 0,00	\$ 1.014.789.565,00	\$ 13.566.218.572,50	\$ 1.083.352.709,49

\$ 5.195.773.014,27



\$ 13.566.218.572,50

\$ 0,00



\$ 5.488.558.550,00

-\$ 292.785.535,73

Totales

ANS	facturado IFX	Diferencia	diferencia con el total de la OC
\$ 0,00	\$ 11.783.100,00	\$ 3.801.000,00	\$ 0,00
\$ 0,00	\$ 12.738.000,00	\$ 0,00	\$ 0,00
\$ 0,00	\$ 11.848.200,00	\$ 3.822.000,00	\$ 0,00
\$ 0,00	\$ 100.886.400,00	\$ 32.544.000,00	\$ 0,00
\$ 2.500.000,00	\$ 36.250.000,00	\$ 15.000.000,00	\$ 0,00
\$ 0,00	\$ 21.700.000,00	\$ 7.000.000,00	\$ 0,00
\$ 0,00	\$ 79.300.000,00	\$ 45.750.000,00	\$ 0,00
\$ 1.570.800,00	\$ 3.203.200,00	\$ 3.110.800,00	\$ 0,00
\$ 443.520,00	\$ 5.285.280,00	\$ 2.291.520,00	\$ 0,00
\$ 116.640,00	\$ 8.922.960,00	\$ 3.032.640,00	\$ 0,00
\$ 0,00	\$ 5.713.300,00	\$ 1.843.000,00	\$ 0,00
\$ 1.843.000,00	\$ 3.870.300,00	\$ 3.686.000,00	\$ 0,00
\$ 184.300,00	\$ 5.529.000,00	\$ 2.027.300,00	\$ 0,00
\$ 405.460,00	\$ 5.307.840,00	\$ 2.248.460,00	\$ 0,00
\$ 737.200,00	\$ 4.976.100,00	\$ 2.580.200,00	\$ 0,00
\$ 368.600,00	\$ 5.344.700,00	\$ 2.211.600,00	\$ 0,00
\$ 405.460,00	\$ 5.307.840,00	\$ 2.248.460,00	\$ 0,00
\$ 368.600,00	\$ 5.344.700,00	\$ 2.211.600,00	\$ 0,00
\$ 0,00	\$ 5.713.300,00	\$ 1.843.000,00	\$ 0,00
\$ 0,00	\$ 5.713.300,00	\$ 1.843.000,00	\$ 0,00
\$ 368.600,00	\$ 5.344.700,00	\$ 2.211.600,00	\$ 0,00
\$ 374.200,00	\$ 5.425.900,00	\$ 2.245.200,00	\$ 0,00
\$ 37.420,00	\$ 5.762.680,00	\$ 1.908.420,00	\$ 0,00
\$ 1.496.800,00	\$ 4.303.300,00	\$ 3.367.800,00	\$ 0,00

\$ 37.420,00	\$ 5.762.680,00	\$ 1.908.420,00	\$ 0,00
\$ 748.400,00	\$ 5.051.700,00	\$ 2.619.400,00	\$ 0,00
\$ 374.200,00	\$ 5.425.900,00	\$ 2.245.200,00	\$ 0,00
\$ 374.200,00	\$ 5.425.900,00	\$ 2.245.200,00	\$ 0,00
\$ 540.000,00	\$ 7.830.000,00	\$ 3.240.000,00	\$ 0,00
\$ 3.888.000,00	\$ 4.482.000,00	\$ 6.588.000,00	\$ 0,00
\$ 1.782.000,00	\$ 6.588.000,00	\$ 4.482.000,00	\$ 0,00
\$ 540.000,00	\$ 7.830.000,00	\$ 3.240.000,00	\$ 0,00
\$ 0,00	\$ 8.370.000,00	\$ 2.700.000,00	\$ 0,00
\$ 540.000,00	\$ 7.830.000,00	\$ 3.240.000,00	\$ 0,00
\$ 0,00	\$ 8.370.000,00	\$ 2.700.000,00	\$ 0,00
\$ 0,00	\$ 8.370.000,00	\$ 2.700.000,00	\$ 0,00
\$ 0,00	\$ 8.370.000,00	\$ 2.700.000,00	\$ 0,00
\$ 0,00	\$ 8.370.000,00	\$ 2.700.000,00	\$ 0,00
\$ 0,00	\$ 8.370.000,00	\$ 2.700.000,00	\$ 0,00
\$ 0,00	\$ 11.896.250,00	\$ 3.837.500,00	\$ 0,00
\$ 0,00	\$ 11.896.250,00	\$ 3.837.500,00	\$ 0,00
\$ 153.500,00	\$ 11.742.750,00	\$ 3.991.000,00	\$ 0,00
\$ 0,00	\$ 12.145.800,00	\$ 3.918.000,00	\$ 0,00
\$ 0,00	\$ 12.145.800,00	\$ 3.918.000,00	\$ 0,00
\$ 0,00	\$ 12.145.800,00	\$ 3.918.000,00	\$ 0,00
\$ 0,00	\$ 12.145.800,00	\$ 3.918.000,00	\$ 0,00
\$ 0,00	\$ 12.145.800,00	\$ 3.918.000,00	\$ 0,00
\$ 0,00	\$ 12.145.800,00	\$ 3.918.000,00	\$ 0,00
\$ 0,00	\$ 12.145.800,00	\$ 3.918.000,00	\$ 0,00
\$ 0,00	\$ 281.670.650,00	\$ 90.861.500,00	\$ 0,00
\$ 0,00	\$ 281.670.650,00	\$ 90.861.500,00	\$ 0,00
\$ 2.896.102,46	\$ 81.479.697,54	\$ 30.114.102,46	\$ 0,00
\$ 2.896.102,46	\$ 81.479.697,54	\$ 30.114.102,46	\$ 0,00

\$ 0,00	\$ 167.764.250,00	\$ 54.117.500,00	\$ 0,00
\$ 0,00	\$ 167.764.250,00	\$ 54.117.500,00	\$ 0,00
\$ 1.082.350,00	\$ 166.681.900,00	\$ 55.199.850,00	\$ 0,00
\$ 0,00	\$ 286.345.450,00	\$ 92.369.500,00	\$ 0,00
\$ 0,00	\$ 286.345.450,00	\$ 92.369.500,00	\$ 0,00
\$ 0,00	\$ 286.345.450,00	\$ 92.369.500,00	\$ 0,00
\$ 0,00	\$ 286.345.450,00	\$ 92.369.500,00	\$ 0,00
\$ 22.763.936,00	\$ 316.506.264,00	\$ 132.205.936,00	\$ 0,00
\$ 0,00	\$ 339.270.200,00	\$ 109.442.000,00	\$ 0,00
\$ 0,00	\$ 19.926.800,00	\$ 6.428.000,00	\$ 0,00
\$ 12.500.000,00	\$ 26.250.000,00	\$ 25.000.000,00	\$ 0,00
\$ 0,00	\$ 38.750.000,00	\$ 12.500.000,00	\$ 0,00
\$ 2.500.000,00	\$ 36.250.000,00	\$ 15.000.000,00	\$ 0,00
\$ 0,00	\$ 38.750.000,00	\$ 12.500.000,00	\$ 0,00
\$ 2.500.000,00	\$ 36.250.000,00	\$ 15.000.000,00	\$ 0,00
\$ 0,00	\$ 38.750.000,00	\$ 12.500.000,00	\$ 0,00
\$ 5.000.000,00	\$ 33.750.000,00	\$ 17.500.000,00	\$ 0,00
\$ 2.500.000,00	\$ 36.250.000,00	\$ 15.000.000,00	\$ 0,00
\$ 0,00	\$ 38.750.000,00	\$ 12.500.000,00	\$ 0,00
\$ 500.000,00	\$ 38.250.000,00	\$ 13.000.000,00	\$ 0,00
\$ 0,00	\$ 38.750.000,00	\$ 12.500.000,00	\$ 0,00
\$ 0,00	\$ 38.750.000,00	\$ 12.500.000,00	\$ 0,00
\$ 0,00	\$ 38.750.000,00	\$ 12.500.000,00	\$ 0,00
\$ 0,00	\$ 38.750.000,00	\$ 12.500.000,00	\$ 0,00
\$ 0,00	\$ 38.750.000,00	\$ 12.500.000,00	\$ 0,00
\$ 5.000.000,00	\$ 33.750.000,00	\$ 17.500.000,00	\$ 0,00
\$ 0,00	\$ 38.750.000,00	\$ 12.500.000,00	\$ 0,00
\$ 0,00	\$ 38.750.000,00	\$ 12.500.000,00	\$ 0,00

\$ 5.750.000,00	\$ 33.000.000,00	\$ 18.250.000,00	\$ 0,00
\$ 1.616.600,00	\$ 10.912.050,00	\$ 5.658.100,00	\$ 0,00
\$ 1.616.600,00	\$ 10.912.050,00	\$ 5.658.100,00	\$ 0,00
\$ 2.691.000,00	\$ 11.212.500,00	\$ 7.176.000,00	\$ 0,00
\$ 2.691.000,00	\$ 11.212.500,00	\$ 7.176.000,00	\$ 0,00
\$ 897.000,00	\$ 13.006.500,00	\$ 5.382.000,00	\$ 0,00
\$ 1.794.000,00	\$ 12.109.500,00	\$ 6.279.000,00	\$ 0,00
\$ 0,00	\$ 13.903.500,00	\$ 4.485.000,00	\$ 0,00
\$ 1.794.000,00	\$ 12.109.500,00	\$ 6.279.000,00	\$ 0,00
\$ 897.000,00	\$ 13.006.500,00	\$ 5.382.000,00	\$ 0,00
\$ 897.000,00	\$ 13.006.500,00	\$ 5.382.000,00	\$ 0,00
\$ 501.900,00	\$ 7.277.550,00	\$ 3.011.400,00	\$ 0,00
\$ 0,00	\$ 7.779.450,00	\$ 2.509.500,00	\$ 0,00
\$ 5.382.000,00	\$ 8.521.500,00	\$ 9.867.000,00	\$ 0,00
\$ 6.279.000,00	\$ 7.624.500,00	\$ 10.764.000,00	\$ 0,00
\$ 4.485.000,00	\$ 9.418.500,00	\$ 8.970.000,00	\$ 0,00
\$ 4.485.000,00	\$ 9.418.500,00	\$ 8.970.000,00	\$ 0,00
\$ 0,00	\$ 3.146.400,00	\$ 9.165.600,00	\$ 0,00
\$ 0,00	\$ 18.848.000,00	\$ 0,00	\$ 0,00
\$ 0,00	\$ 0,00	\$ 0,00	\$ 0,00
\$ 0,00	\$ 37.008.000,00	\$ 0,00	\$ 0,00
\$ 0,00	\$ 9.252.000,00	\$ 0,00	\$ 0,00
\$ 0,00	\$ 7.196.000,00	\$ 11.308.000,00	\$ 0,00
\$ 0,00	\$ 0,00	\$ 18.504.000,00	\$ 0,00
\$ 0,00	\$ 13.800.900,00	\$ 4.703.100,00	\$ 0,00
\$ 0,00	\$ 3.084.000,00	\$ 24.672.000,00	\$ 0,00
\$ 0,00	\$ 59.624.000,00	\$ 24.672.000,00	\$ 0,00
\$ 0,00	\$ 59.624.000,00	\$ 24.672.000,00	\$ 0,00

\$ 2.132.940,00	\$ 29.674.060,00	\$ 16.352.540,00	\$ 0,00
\$ 3.996.360,00	\$ 90.035.640,00	\$ 38.474.760,00	\$ 0,00
\$ 7.500.000,00	\$ 275.000.000,00	\$ 135.000.000,00	\$ 0,00
\$ 897.000,00	\$ 12.558.000,00	\$ 5.830.500,00	\$ 0,00
\$ 0,00	\$ 17.144.600,00	\$ 14.806.700,00	\$ 0,00
\$ 0,00	\$ 13.455.000,00	\$ 4.933.500,00	\$ 0,00
\$ 0,00	\$ 26.840.000,00	\$ 23.180.000,00	\$ 0,00
\$ 0,00	\$ 0,00	\$ 1.683.900,00	\$ 0,00
\$ 0,00	\$ 0,00	\$ 1.683.900,00	\$ 0,00
\$ 0,00	\$ 0,00	\$ 10.361.250,00	\$ 0,00
\$ 0,00	\$ 0,00	\$ 10.361.250,00	\$ 0,00
\$ 0,00	\$ 0,00	\$ 52.500.000,00	\$ 0,00
\$ 0,00	\$ 0,00	\$ 52.500.000,00	\$ 0,00
\$ 0,00	\$ 0,00	\$ 4.036.500,00	\$ 0,00
\$ 0,00	\$ 0,00	\$ 4.036.500,00	\$ 0,00
\$ 0,00	\$ 0,00	\$ 5.382.000,00	\$ 0,00
\$ 0,00	\$ 0,00	\$ 5.382.000,00	\$ 0,00
\$ 0,00	\$ 174.000.000,00	\$ 63.800.000,00	\$ 0,00
\$ 0,00	\$ 75.400.000,00	\$ 31.900.000,00	\$ 0,00
\$ 0,00	\$ 66.700.000,00	\$ 29.000.000,00	\$ 0,00
\$ 0,00	\$ 55.100.000,00	\$ 29.000.000,00	\$ 0,00
\$ 0,00	\$ 52.200.000,00	\$ 29.000.000,00	\$ 0,00
\$ 0,00	\$ 31.900.000,00	\$ 29.000.000,00	\$ 0,00
\$ 0,00	\$ 20.300.000,00	\$ 29.000.000,00	\$ 0,00

\$ 0,00	\$ 8.700.000,00	\$ 29.000.000,00	\$ 0,00
\$ 0,00	\$ 0,00	\$ 26.100.000,00	\$ 0,00
\$ 0,00	\$ 0,00	\$ 14.500.000,00	\$ 0,00
\$ 0,00	\$ 1.080.900.702,49	\$ 694.612.770,01	\$ 214.070.340,00
\$ 0,00	\$ 0,00	\$ 0,00	\$ 0,00
\$ 637.000,00	\$ 56.693.000,00	\$ 637.000,00	\$ 0,00
\$ 637.000,00	\$ 56.693.000,00	\$ 637.000,00	\$ 0,00
\$ 1.666.000,00	\$ 148.274.000,00	\$ 1.666.000,00	\$ 0,00
\$ 0,00	\$ 52.250.000,00	\$ 23.750.000,00	\$ 0,00
\$ 0,00	\$ 790.920.000,00	\$ 0,00	\$ 0,00
\$ 0,00	\$ 379.666.666,67	\$ 427.833.333,33	\$ 0,00
\$ 0,00	\$ 6.032.000,00	\$ 15.080.000,00	
\$ 0,00	\$ 7.592.000,00	\$ 18.980.000,00	
\$ 0,00	\$ 27.976.000,00	\$ 69.940.000,00	
\$ 0,00	\$ 101.400.000,00	\$ 253.500.000,00	
\$ 0,00	\$ 0,00	\$ 118.300.000,00	
\$ 0,00	\$ 0,00	\$ 1.074.480.000,00	
\$ 0,00	\$ 0,00	\$ 47.025.000,00	

\$ 0,00	\$ 0,00	\$ 5.181.000,00	
\$ 139.580.210,93	\$ 8.370.445.558,23	\$ 5.195.773.014,27	\$ 214.070.340,00
		\$ 19.644.262.501,81	

\$ 137.613.610,93 **\$ 487.694.889,27**

\$ 5.195.773.014,27

\$ 1.340.756.340,00

\$ 6.536.529.354,27

IFX
OC 56646
Causación ANS

Item No.	Articulo	IVA
1	npn03--Alojamiento de infraestructura - Housing - Cross Conexión - Oro - Puntos de red: 1 - Capacidad de energía: 1 KVA - Capacidad en unidades: 4 U - Rack/M - Cantidad: 2	Sí
2	npn03--Alojamiento de infraestructura - Traslado de Equipos - Oro - Región 2 - U_Rack - Cantidad: 110	Sí
3	npn03--Alojamiento de infraestructura - Housing/Collocation - Energía Adicional KVA - Oro - KVA/M - Cantidad: 4	Sí
4	npn03--Alojamiento de infraestructura - Housing - Full Rack - Oro - Puntos de red: 4 - Capacidad de energía: 4 KVA - Capacidad en unidades: 42 U - Rack/M - Cantidad: 3	Sí
5	npn03--IaaS almacenamiento - Almacenamiento SAN Estándar - Oro - Alta - Nube Privada - Capacidad: 50TB a <100TB - SCSI a 1 Gbps - Disco Duro SATA a 7200 RPM - RAID: 5 - IOPS	Sí
6	npn03--IaaS almacenamiento - Almacenamiento SAN Alto Rendimiento - Oro - Alta - Nube Privada - Capacidad: 10TB a <50TB - FC >= 8 Gbps - SSD - RAID: 5 - IOPS READ 72000 / WRITE 30000 -	Sí
7	npn03--IaaS almacenamiento - Replicación Geográfica de Datos - Oro - Alta - Nube Privada - Capacidad: 50TB a <100TB - 6 Gbps - Restauración: 4TB / hora - GB/Mes - Cantidad: 50000	Sí
8	npn03--IaaS almacenamiento - Backup de Datos - Alta - Capacidad: 10TB a <50TB - Almacenamiento SAN - Diaria - GB/Mes - Cantidad: 1000	Sí
9	npn03--IaaS almacenamiento - Backup de Datos - Alta - Capacidad: 100TB a <200TB - Almacenamiento SAN - Semanal - GB/Mes - Cantidad: 1200	Sí
10	npn03--IaaS almacenamiento - Backup de Datos - Alta - Capacidad: 100TB a <200TB - Cintas LTO2, LTO4, LTO G5, LTO6 LTO7 y LTO8 - Mensual - GB/Mes - Cantidad: 1200	Sí
11	npn03--IaaS Procesamiento - Servidor de Uso Básico - Oro - Alta - Hosting Nube Privada - 4 - Según ficha técnica - 8 GB - 240 GB - Ser/M - Cantidad: 1	No
12	npn03--IaaS Procesamiento - Servidor de Uso Básico - Oro - Alta - Hosting Nube Privada - 4 - Según ficha técnica - 8 GB - 240 GB - Ser/M - Cantidad: 1	No
13	npn03--IaaS Procesamiento - Servidor de Uso Básico - Oro - Alta - Hosting Nube Privada - 4 - Según ficha técnica - 8 GB - 240 GB - Ser/M - Cantidad: 1	No
14	npn03--IaaS Procesamiento - Servidor de Uso Básico - Oro - Alta - Hosting Nube Privada - 4 - Según ficha técnica - 8 GB - 240 GB - Ser/M - Cantidad: 1	No
15	npn03--IaaS Procesamiento - Servidor de Uso Básico - Oro - Alta - Hosting Nube Privada - 4 - Según ficha técnica - 8 GB - 240 GB - Ser/M - Cantidad: 1	No
16	npn03--IaaS Procesamiento - Servidor de Uso Básico - Oro - Alta - Hosting Nube Privada - 4 - Según ficha técnica - 8 GB - 240 GB - Ser/M - Cantidad: 1	No
17	npn03--IaaS Procesamiento - Servidor de Uso Básico - Oro - Alta - Hosting Nube Privada - 4 - Según ficha técnica - 8 GB - 240 GB - Ser/M - Cantidad: 1	No
18	npn03--IaaS Procesamiento - Servidor de Uso Básico - Oro - Alta - Hosting Nube Privada - 4 - Según ficha técnica - 8 GB - 240 GB - Ser/M - Cantidad: 1	No
19	npn03--IaaS Procesamiento - Servidor de Uso Básico - Oro - Alta - Hosting Nube Privada - 4 - Según ficha técnica - 8 GB - 240 GB - Ser/M - Cantidad: 1	No
20	npn03--IaaS Procesamiento - Servidor de Uso Básico - Oro - Alta - Hosting Nube Privada - 4 - Según ficha técnica - 8 GB - 240 GB - Ser/M - Cantidad: 1	No
21	npn03--IaaS Procesamiento - Servidor de Uso Básico - Oro - Alta - Hosting Nube Privada - 4 - Según ficha técnica - 8 GB - 240 GB - Ser/M - Cantidad: 1	No
22	npn03--IaaS Procesamiento - Servidor de Uso Básico - Oro - Alta - Hosting Nube Privada - 4 - Según ficha técnica - 16 GB - 240 GB - Ser/M - Cantidad: 1	No
23	npn03--IaaS Procesamiento - Servidor de Uso Básico - Oro - Alta - Hosting Nube Privada - 4 - Según ficha técnica - 16 GB - 240 GB - Ser/M - Cantidad: 1	No
24	npn03--IaaS Procesamiento - Servidor de Uso Básico - Oro - Alta - Hosting Nube Privada - 4 - Según ficha técnica - 16 GB - 240 GB - Ser/M - Cantidad: 1	No

25	npn03--IaaS Procesamiento - Servidor de Uso Básico - Oro - Alta - Hosting Nube Privada - 4 - Según ficha técnica - 16 GB - 240 GB - Ser/M - Cantidad: 1	No
26	npn03--IaaS Procesamiento - Servidor de Uso Básico - Oro - Alta - Hosting Nube Privada - 4 - Según ficha técnica - 16 GB - 240 GB - Ser/M - Cantidad: 1	No
27	npn03--IaaS Procesamiento - Servidor de Uso Básico - Oro - Alta - Hosting Nube Privada - 4 - Según ficha técnica - 16 GB - 480 GB - Ser/M - Cantidad: 1	No
28	npn03--IaaS Procesamiento - Servidor de Uso Básico - Oro - Alta - Hosting Nube Privada - 4 - Según ficha técnica - 16 GB - 480 GB - Ser/M - Cantidad: 1	No
29	npn03--IaaS Procesamiento - Servidor de Uso Estandar - Oro - Alta - Hosting Nube Privada - 8 - Según ficha técnica - 32 GB - 480 GB - Ser/M - Cantidad: 1	No
30	npn03--IaaS Procesamiento - Servidor de Uso Estandar - Oro - Alta - Hosting Nube Privada - 8 - Según ficha técnica - 32 GB - 480 GB - Ser/M - Cantidad: 1	No
31	npn03--IaaS Procesamiento - Servidor de Uso Estandar - Oro - Alta - Hosting Nube Privada - 8 - Según ficha técnica - 32 GB - 480 GB - Ser/M - Cantidad: 1	No
32	npn03--IaaS Procesamiento - Servidor de Uso Estandar - Oro - Alta - Hosting Nube Privada - 8 - Según ficha técnica - 32 GB - 480 GB - Ser/M - Cantidad: 1	No
33	npn03--IaaS Procesamiento - Servidor de Uso Estandar - Oro - Alta - Hosting Nube Privada - 8 - Según ficha técnica - 32 GB - 480 GB - Ser/M - Cantidad: 1	No
34	npn03--IaaS Procesamiento - Servidor de Uso Estandar - Oro - Alta - Hosting Nube Privada - 8 - Según ficha técnica - 32 GB - 480 GB - Ser/M - Cantidad: 1	No
35	npn03--IaaS Procesamiento - Servidor de Uso Estandar - Oro - Alta - Hosting Nube Privada - 8 - Según ficha técnica - 32 GB - 480 GB - Ser/M - Cantidad: 1	No
36	npn03--IaaS Procesamiento - Servidor de Uso Estandar - Oro - Alta - Hosting Nube Privada - 8 - Según ficha técnica - 32 GB - 480 GB - Ser/M - Cantidad: 1	No
37	npn03--IaaS Procesamiento - Servidor de Uso Estandar - Oro - Alta - Hosting Nube Privada - 8 - Según ficha técnica - 32 GB - 480 GB - Ser/M - Cantidad: 1	No
38	npn03--IaaS Procesamiento - Servidor de Uso Estandar - Oro - Alta - Hosting Nube Privada - 8 - Según ficha técnica - 32 GB - 480 GB - Ser/M - Cantidad: 1	No
39	npn03--IaaS Procesamiento - Servidor de Uso Estandar - Oro - Alta - Hosting Nube Privada - 8 - Según ficha técnica - 32 GB - 480 GB - Ser/M - Cantidad: 1	No
40	npn03--IaaS Procesamiento - Servidor de Uso Estandar - Oro - Alta - Hosting Nube Privada - 16 - Según ficha técnica - 32 GB - 480 GB - Ser/M - Cantidad: 1	No
41	npn03--IaaS Procesamiento - Servidor de Uso Estandar - Oro - Alta - Hosting Nube Privada - 16 - Según ficha técnica - 32 GB - 480 GB - Ser/M - Cantidad: 1	No
42	npn03--IaaS Procesamiento - Servidor de Uso Estandar - Oro - Alta - Hosting Nube Privada - 16 - Según ficha técnica - 32 GB - 480 GB - Ser/M - Cantidad: 1	No
43	npn03--IaaS Procesamiento - Servidor de Uso Estandar - Oro - Alta - Hosting Nube Privada - 16 - Según ficha técnica - 64 GB - 480 GB - Ser/M - Cantidad: 1	No
44	npn03--IaaS Procesamiento - Servidor de Uso Estandar - Oro - Alta - Hosting Nube Privada - 16 - Según ficha técnica - 64 GB - 480 GB - Ser/M - Cantidad: 1	No
45	npn03--IaaS Procesamiento - Servidor de Uso Estandar - Oro - Alta - Hosting Nube Privada - 16 - Según ficha técnica - 64 GB - 480 GB - Ser/M - Cantidad: 1	No
46	npn03--IaaS Procesamiento - Servidor de Uso Estandar - Oro - Alta - Hosting Nube Privada - 16 - Según ficha técnica - 64 GB - 480 GB - Ser/M - Cantidad: 1	No
47	npn03--IaaS Procesamiento - Servidor de Uso Estandar - Oro - Alta - Hosting Nube Privada - 16 - Según ficha técnica - 64 GB - 480 GB - Ser/M - Cantidad: 1	No
48	npn03--IaaS Procesamiento - Servidor de Uso Estandar - Oro - Alta - Hosting Nube Privada - 16 - Según ficha técnica - 64 GB - 480 GB - Ser/M - Cantidad: 1	No
49	npn03--IaaS Seguridad - Appliance Anti Ddos - Media Alta Capacidad - Oro - Hosting físico - Rol de Inspección - 18 Gbps - Paquetes Por Segundo (MPPS) - 15000000 - Mes - Cantidad: 1	Sí
50	npn03--IaaS Seguridad - Appliance Anti Ddos - Media Alta Capacidad - Oro - Hosting físico - Rol de Inspección - 18 Gbps - Paquetes Por Segundo (MPPS) - 15000000 - Mes - Cantidad: 1	Sí
51	npn03--IaaS Procesamiento - Balanceador de Carga Baja Capacidad - Oro - Hosting Físico - Sesiones Capa L4 (entre 1.6 y 14 Millones) - RAM entre 8GB y 32GB - U_Mes - Cantidad: 1	Sí
52	npn03--IaaS Procesamiento - Balanceador de Carga Baja Capacidad - Oro - Hosting Físico - Sesiones Capa L4 (entre 1.6 y 14 Millones) - RAM entre 8GB y 32GB - U_Mes - Cantidad: 1	Sí

81	npn03--PaaS - SQL Sobre Windows - Oro - Alta - Servidor de Uso Estandar - Nube privada - SQL Server 2012 R2 o superior - PaaS/M - Cantidad: 1	No
82	npn03--PaaS - MySQL Enterprise Community Edition - Oro - Alta - Servidor de Uso Básico - Nube privada - 7.2x o superior - PaaS/M - Cantidad: 1	No
83	npn03--PaaS - MySQL Enterprise Community Edition - Oro - Alta - Servidor de Uso Básico - Nube privada - 7.2x o superior - PaaS/M - Cantidad: 1	No
84	npn03--PaaS - Internet Information Server - Oro - Alta - Servidor de Uso Estandar - Nube privada - PaaS/M - Cantidad: 1	No
85	npn03--PaaS - Internet Information Server - Oro - Alta - Servidor de Uso Estandar - Nube privada - PaaS/M - Cantidad: 1	No
86	npn03--PaaS - Internet Information Server - Oro - Alta - Servidor de Uso Estandar - Nube privada - PaaS/M - Cantidad: 1	No
87	npn03--PaaS - Internet Information Server - Oro - Alta - Servidor de Uso Estandar - Nube privada - PaaS/M - Cantidad: 1	No
88	npn03--PaaS - Internet Information Server - Oro - Alta - Servidor de Uso Estandar - Nube privada - PaaS/M - Cantidad: 1	No
89	npn03--PaaS - Internet Information Server - Oro - Alta - Servidor de Uso Estandar - Nube privada - PaaS/M - Cantidad: 1	No
90	npn03--PaaS - Internet Information Server - Oro - Alta - Servidor de Uso Estandar - Nube privada - PaaS/M - Cantidad: 1	No
91	npn03--PaaS - Internet Information Server - Oro - Alta - Servidor de Uso Estandar - Nube privada - PaaS/M - Cantidad: 1	No
92	npn03--PaaS - Active Directory - Oro - Alta - Servidor de Uso Básico - Nube privada - PaaS/M - Cantidad: 1	No
93	npn03--PaaS - Active Directory - Oro - Alta - Servidor de Uso Básico - Nube privada - PaaS/M - Cantidad: 1	No
94	npn03--PaaS - Tomcat - Oro - Alta - Servidor de Uso Estandar - Nube privada - 6.0x o superior - PaaS/M - Cantidad: 1	No
95	npn03--PaaS - Tomcat - Oro - Alta - Servidor de Uso Estandar - Nube privada - 6.0x o superior - PaaS/M - Cantidad: 1	No
96	npn03--PaaS - Tomcat - Oro - Alta - Servidor de Uso Estandar - Nube privada - 6.0x o superior - PaaS/M - Cantidad: 1	No
97	npn03--PaaS - Tomcat - Oro - Alta - Servidor de Uso Estandar - Nube privada - 6.0x o superior - PaaS/M - Cantidad: 1	No
98	npn03--Servicios Complementarios - Experto Master - Región 1 - Hora/M - Cantidad: 80	Sí
99	npn03--Servicios Complementarios - Servicios de Preparación para Migración - Oro - Alta - Hora/M - Cantidad: 1984	Sí
100	npn03--Servicios Complementarios - Certificado Digital Sitio Seguro - Varios Servidores - 2 años - Instalar en ambientes Windows, Linux, Unix, Solaris, HP-UX, AIX. - SSL Avanzado EV - U_Mes -	Sí
101	npn03--Servicios Complementarios - Experto Senior - Región 1 - Hora/M - Cantidad: 320	Sí
102	npn03--Servicios Complementarios - Experto Senior - Región 1 - Hora/M - Cantidad: 80	Sí
103	npn03--Servicios Complementarios - Experto Senior - Región 1 - Hora/M - Cantidad: 160	Sí
104	npn03--Servicios Complementarios - Experto Senior - Región 1 - Hora/M - Cantidad: 160	Sí
105	npn03--Servicios Complementarios - Experto Senior - Región 1 - Hora/M - Cantidad: 160	Sí
106	npn03--Servicios Complementarios - Experto Senior - Región 1 - Hora/M - Cantidad: 240	Sí
107	npn03--Servicios Complementarios - Experto Senior - Región 1 - Hora/M - Cantidad: 160	Sí
108	npn03--Servicios Complementarios - Experto Senior - Región 1 - Hora/M - Cantidad: 160	Sí

109	npn03--IaaS Procesamiento - Servidor de Uso Básico - Oro - Alta - Hosting Nube Privada - 4 - Según ficha técnica - 16 GB - 480 GB - Ser/M - Cantidad: 6	No
110	npn03--IaaS Procesamiento - Servidor de Uso Estandar - Oro - Alta - Hosting Nube Privada - 16 - Según ficha técnica - 64 GB - 480 GB - Ser/M - Cantidad: 8	No
111	npn03--PaaS - SQL Sobre Windows - Oro - Alta - Servidor de Uso Estandar - Nube privada - SQL Server 2012 R2 o superior - PaaS/M - Cantidad: 8	No
112	npn03--PaaS - Internet Information Server - Oro - Alta - Servidor de Uso Estandar - Nube privada - PaaS/M - Cantidad: 1	No
113	npn03--IaaS Seguridad - Firewall Nueva Generación - Virtual - Oro - Hosting Virtual - Rol de Firewall - 1,5 Gbps - Sesiones Concurrentes - 900000 - Mes - Cantidad: 1	Sí
114	npn03--PaaS - Internet Information Server - Oro - Alta - Servidor de Uso Estandar - Nube privada - PaaS/M - Cantidad: 1	No
115	npn03--IaaS almacenamiento - Replicación Geográfica de Datos - Oro - Alta - Nube Privada - Capacidad: 50TB a <100TB - 6 Gbps - Restauración: 4TB / hora - GB/Mes - Cantidad: 20000	Sí
116	npn03--IaaS Procesamiento - Servidor de Uso Básico - Oro - Alta - Hosting Nube Privada - 4 - Según ficha técnica - 16 GB - 240 GB - Ser/M - Cantidad: 3	No
117	npn03--IaaS Procesamiento - Servidor de Uso Básico - Oro - Alta - Hosting Nube Privada - 4 - Según ficha técnica - 16 GB - 240 GB - Ser/M - Cantidad: 3	No
118	npn03--IaaS Procesamiento - Servidor de Uso Estandar - Oro - Alta - Hosting Nube Privada - 16 - Según ficha técnica - 32 GB - 480 GB - Ser/M - Cantidad: 9	No
119	npn03--IaaS Procesamiento - Servidor de Uso Estandar - Oro - Alta - Hosting Nube Privada - 16 - Según ficha técnica - 32 GB - 480 GB - Ser/M - Cantidad: 9	No
120	npn03--PaaS - SQL Sobre Windows - Oro - Alta - Servidor de Uso Estandar - Nube privada - SQL Server 2012 R2 o superior - PaaS/M - Cantidad: 14	No
121	npn03--PaaS - SQL Sobre Windows - Oro - Alta - Servidor de Uso Estandar - Nube privada - SQL Server 2012 R2 o superior - PaaS/M - Cantidad: 14	No
122	npn03--PaaS - Internet Information Server - Oro - Alta - Servidor de Uso Estandar - Nube privada - PaaS/M - Cantidad: 3	No
123	npn03--PaaS - Internet Information Server - Oro - Alta - Servidor de Uso Estandar - Nube privada - PaaS/M - Cantidad: 3	No
124	npn03--PaaS - Tomcat - Oro - Alta - Servidor de Uso Estandar - Nube privada - 6.0x o superior - PaaS/M - Cantidad: 4	No
125	npn03--PaaS - Tomcat - Oro - Alta - Servidor de Uso Estandar - Nube privada - 6.0x o superior - PaaS/M - Cantidad: 4	No
126	npn03--IaaS almacenamiento - Almacenamiento SAN Alto Rendimiento - Oro - Alta - Nube Privada - Capacidad: 100TB a <200TB - FC >= 8 Gbps - SSD - RAID: 5 - IOPS READ 72000 / WRITE 30000 - GB/Mes - Cantidad: 400000	Sí
127	npn03--IaaS almacenamiento - Almacenamiento SAN Alto Rendimiento - Oro - Alta - Nube Privada - Capacidad: 100TB a <200TB - FC >= 8 Gbps - SSD - RAID: 5 - IOPS READ 72000 / WRITE 30000 - GB/Mes - Cantidad: 200000	Sí
128	npn03--IaaS almacenamiento - Almacenamiento SAN Alto Rendimiento - Oro - Alta - Nube Privada - Capacidad: 100TB a <200TB - FC >= 8 Gbps - SSD - RAID: 5 - IOPS READ 72000 / WRITE 30000 - GB/Mes - Cantidad: 200000	Sí
129	npn03--IaaS almacenamiento - Almacenamiento SAN Alto Rendimiento - Oro - Alta - Nube Privada - Capacidad: 100TB a <200TB - FC >= 8 Gbps - SSD - RAID: 5 - IOPS READ 72000 / WRITE 30000 - GB/Mes - Cantidad: 200000	Sí
130	npn03--IaaS almacenamiento - Almacenamiento SAN Alto Rendimiento - Oro - Alta - Nube Privada - Capacidad: 100TB a <200TB - FC >= 8 Gbps - SSD - RAID: 5 - IOPS READ 72000 / WRITE 30000 - GB/Mes - Cantidad: 200000	Sí
131	npn03--IaaS almacenamiento - Almacenamiento SAN Alto Rendimiento - Oro - Alta - Nube Privada - Capacidad: 100TB a <200TB - FC >= 8 Gbps - SSD - RAID: 5 - IOPS READ 72000 / WRITE 30000 - GB/Mes - Cantidad: 200000	Sí
132	npn03--IaaS almacenamiento - Almacenamiento SAN Alto Rendimiento - Oro - Alta - Nube Privada - Capacidad: 100TB a <200TB - FC >= 8 Gbps - SSD - RAID: 5 - IOPS READ 72000 / WRITE 30000 - GB/Mes - Cantidad: 200000	Sí

133	npn03--IaaS almacenamiento - Almacenamiento SAN Alto Rendimiento - Oro - Alta - Nube Privada - Capacidad: 100TB a <200TB - FC >= 8 Gbps - SSD - RAID: 5 - IOPS READ 72000 / WRITE 30000 - GB/Mes - Cantidad: 200000	Sí
134	npn03--IaaS almacenamiento - Almacenamiento SAN Alto Rendimiento - Oro - Alta - Nube Privada - Capacidad: 100TB a <200TB - FC >= 8 Gbps - SSD - RAID: 5 - IOPS READ 72000 / WRITE 30000 - GB/Mes - Cantidad: 200000	Sí
135	npn03--IaaS almacenamiento - Almacenamiento SAN Alto Rendimiento - Oro - Alta - Nube Privada - Capacidad: 100TB a <200TB - FC >= 8 Gbps - SSD - RAID: 5 - IOPS READ 72000 / WRITE 30000 - GB/Mes - Cantidad: 200000	Sí
138	S1-IT-NP-IA-6-66 Backup de Datos - Cantidad: 130000	Sí
139	S1-IT-NP-IA-6-66 Backup de Datos - Cantidad: 130000	Sí
140	S1-IT-NP-IA-6-81 Backup de Datos - Cantidad: 340000	Sí
141	IaaS Procesamiento -2305916 : Servidor de Uso Estándar - Crecimiento Vertical RAM -Cantidad 500	Sí
142	Servicios Complementarios - Experto Master -520	Sí
TOTALES		

TOTAL ANS		
------------------	--	--

		Noviembre de 2020	Diciembre de 2020	Enero de 2021
Precio mes antes de IVA	Iva mes	ANS	ANS	ANS
\$ 760.200,00	\$ 144.438,00			
\$ 12.738.000,00	\$ 2.420.220,00			
\$ 764.400,00	\$ 145.236,00			
\$ 6.508.800,00	\$ 1.236.672,00			
\$ 2.500.000,00	\$ 475.000,00			
\$ 1.400.000,00	\$ 266.000,00			
\$ 6.100.000,00	\$ 1.159.000,00			
\$ 308.000,00	\$ 58.520,00			\$ 154.000,00
\$ 369.600,00	\$ 70.224,00			
\$ 583.200,00	\$ 110.808,00			
\$ 368.600,00	\$ 0,00			
\$ 368.600,00	\$ 0,00			
\$ 368.600,00	\$ 0,00			
\$ 368.600,00	\$ 0,00			
\$ 368.600,00	\$ 0,00			
\$ 368.600,00	\$ 0,00			\$ 368.600,00
\$ 368.600,00	\$ 0,00			
\$ 368.600,00	\$ 0,00			
\$ 368.600,00	\$ 0,00			
\$ 368.600,00	\$ 0,00			
\$ 368.600,00	\$ 0,00			
\$ 368.600,00	\$ 0,00			
\$ 368.600,00	\$ 0,00			
\$ 374.200,00	\$ 0,00			
\$ 374.200,00	\$ 0,00			
\$ 374.200,00	\$ 0,00			

\$ 374.200,00	\$ 0,00			
\$ 374.200,00	\$ 0,00			
\$ 374.200,00	\$ 0,00			
\$ 374.200,00	\$ 0,00			
\$ 540.000,00	\$ 0,00			
\$ 540.000,00	\$ 0,00			
\$ 540.000,00	\$ 0,00			\$ 594.000,00
\$ 540.000,00	\$ 0,00			
\$ 540.000,00	\$ 0,00			
\$ 540.000,00	\$ 0,00		\$ 540.000,00	
\$ 540.000,00	\$ 0,00			
\$ 540.000,00	\$ 0,00			
\$ 540.000,00	\$ 0,00			
\$ 540.000,00	\$ 0,00			
\$ 540.000,00	\$ 0,00			
\$ 540.000,00	\$ 0,00			
\$ 540.000,00	\$ 0,00			
\$ 540.000,00	\$ 0,00			
\$ 767.500,00	\$ 0,00			
\$ 767.500,00	\$ 0,00			
\$ 767.500,00	\$ 0,00			
\$ 783.600,00	\$ 0,00			
\$ 783.600,00	\$ 0,00			
\$ 783.600,00	\$ 0,00			
\$ 783.600,00	\$ 0,00			
\$ 783.600,00	\$ 0,00			
\$ 783.600,00	\$ 0,00			
\$ 18.172.300,00	\$ 3.452.737,00			
\$ 18.172.300,00	\$ 3.452.737,00			
\$ 5.443.600,00	\$ 1.034.284,00			
\$ 5.443.600,00	\$ 1.034.284,00			

\$ 2.500.000,00	\$ 0,00			
\$ 808.300,00	\$ 0,00			
\$ 808.300,00	\$ 0,00			
\$ 897.000,00	\$ 0,00			
\$ 897.000,00	\$ 0,00			
\$ 897.000,00	\$ 0,00			
\$ 897.000,00	\$ 0,00			
\$ 897.000,00	\$ 0,00			
\$ 897.000,00	\$ 0,00			
\$ 897.000,00	\$ 0,00			
\$ 897.000,00	\$ 0,00			
\$ 897.000,00	\$ 0,00			
\$ 897.000,00	\$ 0,00			
\$ 501.900,00	\$ 0,00			
\$ 501.900,00	\$ 0,00			
\$ 897.000,00	\$ 0,00			
\$ 897.000,00	\$ 0,00			
\$ 897.000,00	\$ 0,00			
\$ 897.000,00	\$ 0,00			
\$ 2.736.000,00	\$ 519.840,00			
\$ 18.848.000,00	\$ 3.581.120,00			
\$ 0,00	\$ 0,00			
\$ 8.224.000,00	\$ 1.562.560,00			
\$ 2.056.000,00	\$ 390.640,00			
\$ 4.112.000,00	\$ 781.280,00			
\$ 4.112.000,00	\$ 781.280,00			
\$ 4.112.000,00	\$ 781.280,00			
\$ 6.168.000,00	\$ 1.171.920,00			
\$ 4.112.000,00	\$ 781.280,00			
\$ 4.112.000,00	\$ 781.280,00			

\$ 5.800.000,00	\$ 1.102.000,00			
\$ 5.800.000,00	\$ 1.102.000,00			
\$ 5.800.000,00	\$ 1.102.000,00			
\$ 6.370.000,00	\$ 1.102.000,00			
\$ 6.370.000,00	\$ 1.102.000,00			
\$ 16.660.000,00	\$ 1.102.000,00			
\$ 4.750.000,00	\$ 1.102.000,00			
\$ 87.880.000,00	\$ 1.102.000,00			
\$ 688.541.800,00	\$ 73.111.525,00	\$ 0,00	\$ 540.000,00	\$ 1.565.640,00

			\$ 6.058.040,00	
--	--	--	------------------------	--

#jREF!

Febrero de 2021	Marzo de 2021	Abril de 2021
ANS	ANS	ANS
\$ 154.000,00		
	\$ 369.600,00	
\$ 368.600,00		
\$ 368.600,00		
\$ 374.200,00	\$ 374.200,00	

ORDEN DE COMPRA 56646

Ítem	Artículo
1	npn03--Alojamiento de infraestructura - Housing - Cross Conexión - Oro - Puntos de red: 1 - Capacidad de energía: 1 KVA - Capacidad en unidades: 4 U - Rack/M - Cantidad: 2
2	npn03--Alojamiento de infraestructura - Traslado de Equipos - Oro - Región 2 - U_Rack - Cantidad: 110
3	npn03--Alojamiento de infraestructura - Housing/Collocation - Energía Adicional KVA - Oro - KVA/M - Cantidad: 4
4	npn03--Alojamiento de infraestructura - Housing - Full Rack - Oro - Puntos de red: 4 - Capacidad de energía: 4 KVA - Capacidad en unidades: 42 U - Rack/M - Cantidad: 3
5	npn03--IaaS almacenamiento - Almacenamiento SAN Estándar - Oro - Alta - Nube Privada - Capacidad: 50TB a <100TB - SCSI a 1 Gbps - Disco Duro SATA a 7200 RPM - RAID: 5 - IOPS READ/WRITE: 80 - GB/Mes - Cantidad: 100000
6	npn03--IaaS almacenamiento - Almacenamiento SAN Alto Rendimiento - Oro - Alta - Nube Privada - Capacidad: 10TB a <50TB - FC >= 8 Gbps - SSD - RAID: 5 - IOPS READ 72000 / WRITE 30000 - GB/Mes - Cantidad: 40000
7	npn03--IaaS almacenamiento - Replicación Geográfica de Datos - Oro - Alta - Nube Privada - Capacidad: 50TB a <100TB - 6 Gbps - Restauración: 4TB / hora - GB/Mes - Cantidad: 50000
8	npn03--IaaS almacenamiento - Backup de Datos - Alta - Capacidad: 10TB a <50TB - Almacenamiento SAN - Diaria - GB/Mes - Cantidad: 1000
9	npn03--IaaS almacenamiento - Backup de Datos - Alta - Capacidad: 100TB a <200TB - Almacenamiento SAN - Semanal - GB/Mes - Cantidad: 1200
10	npn03--IaaS almacenamiento - Backup de Datos - Alta - Capacidad: 100TB a <200TB - Cintas LTO2, LTO4, LTO G5, LTO6 LTO7 y LTO8 - Mensual - GB/Mes - Cantidad: 1200
11	npn03--IaaS Procesamiento - Servidor de Uso Básico - Oro - Alta - Hosting Nube Privada - 4 - Según ficha técnica - 8 GB - 240 GB - Ser/M - Cantidad: 1
12	npn03--IaaS Procesamiento - Servidor de Uso Básico - Oro - Alta - Hosting Nube Privada - 4 - Según ficha técnica - 8 GB - 240 GB - Ser/M - Cantidad: 1
13	npn03--IaaS Procesamiento - Servidor de Uso Básico - Oro - Alta - Hosting Nube Privada - 4 - Según ficha técnica - 8 GB - 240 GB - Ser/M - Cantidad: 1
14	npn03--IaaS Procesamiento - Servidor de Uso Básico - Oro - Alta - Hosting Nube Privada - 4 - Según ficha técnica - 8 GB - 240 GB - Ser/M - Cantidad: 1

15	npn03--IaaS Procesamiento - Servidor de Uso Básico - Oro - Alta - Hosting Nube Privada - 4 - Según ficha técnica - 8 GB - 240 GB - Ser/M - Cantidad: 1
16	npn03--IaaS Procesamiento - Servidor de Uso Básico - Oro - Alta - Hosting Nube Privada - 4 - Según ficha técnica - 8 GB - 240 GB - Ser/M - Cantidad: 1
17	npn03--IaaS Procesamiento - Servidor de Uso Básico - Oro - Alta - Hosting Nube Privada - 4 - Según ficha técnica - 8 GB - 240 GB - Ser/M - Cantidad: 1
18	npn03--IaaS Procesamiento - Servidor de Uso Básico - Oro - Alta - Hosting Nube Privada - 4 - Según ficha técnica - 8 GB - 240 GB - Ser/M - Cantidad: 1
19	npn03--IaaS Procesamiento - Servidor de Uso Básico - Oro - Alta - Hosting Nube Privada - 4 - Según ficha técnica - 8 GB - 240 GB - Ser/M - Cantidad: 1
20	npn03--IaaS Procesamiento - Servidor de Uso Básico - Oro - Alta - Hosting Nube Privada - 4 - Según ficha técnica - 8 GB - 240 GB - Ser/M - Cantidad: 1
21	npn03--IaaS Procesamiento - Servidor de Uso Básico - Oro - Alta - Hosting Nube Privada - 4 - Según ficha técnica - 8 GB - 240 GB - Ser/M - Cantidad: 1
22	npn03--IaaS Procesamiento - Servidor de Uso Básico - Oro - Alta - Hosting Nube Privada - 4 - Según ficha técnica - 16 GB - 240 GB - Ser/M - Cantidad: 1
23	npn03--IaaS Procesamiento - Servidor de Uso Básico - Oro - Alta - Hosting Nube Privada - 4 - Según ficha técnica - 16 GB - 240 GB - Ser/M - Cantidad: 1
24	npn03--IaaS Procesamiento - Servidor de Uso Básico - Oro - Alta - Hosting Nube Privada - 4 - Según ficha técnica - 16 GB - 240 GB - Ser/M - Cantidad: 1
25	npn03--IaaS Procesamiento - Servidor de Uso Básico - Oro - Alta - Hosting Nube Privada - 4 - Según ficha técnica - 16 GB - 240 GB - Ser/M - Cantidad: 1
26	npn03--IaaS Procesamiento - Servidor de Uso Básico - Oro - Alta - Hosting Nube Privada - 4 - Según ficha técnica - 16 GB - 240 GB - Ser/M - Cantidad: 1
27	npn03--IaaS Procesamiento - Servidor de Uso Básico - Oro - Alta - Hosting Nube Privada - 4 - Según ficha técnica - 16 GB - 480 GB - Ser/M - Cantidad: 1
28	npn03--IaaS Procesamiento - Servidor de Uso Básico - Oro - Alta - Hosting Nube Privada - 4 - Según ficha técnica - 16 GB - 480 GB - Ser/M - Cantidad: 1
29	npn03--IaaS Procesamiento - Servidor de Uso Estandar - Oro - Alta - Hosting Nube Privada - 8 - Según ficha técnica - 32 GB - 480 GB - Ser/M - Cantidad: 1

30	npn03--IaaS Procesamiento - Servidor de Uso Estandar - Oro - Alta - Hosting Nube Privada - 8 - Según ficha técnica - 32 GB - 480 GB - Ser/M - Cantidad: 1
31	npn03--IaaS Procesamiento - Servidor de Uso Estandar - Oro - Alta - Hosting Nube Privada - 8 - Según ficha técnica - 32 GB - 480 GB - Ser/M - Cantidad: 1
32	npn03--IaaS Procesamiento - Servidor de Uso Estandar - Oro - Alta - Hosting Nube Privada - 8 - Según ficha técnica - 32 GB - 480 GB - Ser/M - Cantidad: 1
33	npn03--IaaS Procesamiento - Servidor de Uso Estandar - Oro - Alta - Hosting Nube Privada - 8 - Según ficha técnica - 32 GB - 480 GB - Ser/M - Cantidad: 1
34	npn03--IaaS Procesamiento - Servidor de Uso Estandar - Oro - Alta - Hosting Nube Privada - 8 - Según ficha técnica - 32 GB - 480 GB - Ser/M - Cantidad: 1
35	npn03--IaaS Procesamiento - Servidor de Uso Estandar - Oro - Alta - Hosting Nube Privada - 8 - Según ficha técnica - 32 GB - 480 GB - Ser/M - Cantidad: 1
36	npn03--IaaS Procesamiento - Servidor de Uso Estandar - Oro - Alta - Hosting Nube Privada - 8 - Según ficha técnica - 32 GB - 480 GB - Ser/M - Cantidad: 1
37	npn03--IaaS Procesamiento - Servidor de Uso Estandar - Oro - Alta - Hosting Nube Privada - 8 - Según ficha técnica - 32 GB - 480 GB - Ser/M - Cantidad: 1
38	npn03--IaaS Procesamiento - Servidor de Uso Estandar - Oro - Alta - Hosting Nube Privada - 8 - Según ficha técnica - 32 GB - 480 GB - Ser/M - Cantidad: 1
39	npn03--IaaS Procesamiento - Servidor de Uso Estandar - Oro - Alta - Hosting Nube Privada - 8 - Según ficha técnica - 32 GB - 480 GB - Ser/M - Cantidad: 1
40	npn03--IaaS Procesamiento - Servidor de Uso Estandar - Oro - Alta - Hosting Nube Privada - 16 - Según ficha técnica - 32 GB - 480 GB - Ser/M - Cantidad: 1
41	npn03--IaaS Procesamiento - Servidor de Uso Estandar - Oro - Alta - Hosting Nube Privada - 16 - Según ficha técnica - 32 GB - 480 GB - Ser/M - Cantidad: 1
42	npn03--IaaS Procesamiento - Servidor de Uso Estandar - Oro - Alta - Hosting Nube Privada - 16 - Según ficha técnica - 32 GB - 480 GB - Ser/M - Cantidad: 1
43	npn03--IaaS Procesamiento - Servidor de Uso Estandar - Oro - Alta - Hosting Nube Privada - 16 - Según ficha técnica - 64 GB - 480 GB - Ser/M - Cantidad: 1
44	npn03--IaaS Procesamiento - Servidor de Uso Estandar - Oro - Alta - Hosting Nube Privada - 16 - Según ficha técnica - 64 GB - 480 GB - Ser/M - Cantidad: 1

45	npn03--IaaS Procesamiento - Servidor de Uso Estandar - Oro - Alta - Hosting Nube Privada - 16 - Según ficha técnica - 64 GB - 480 GB - Ser/M - Cantidad: 1
46	npn03--IaaS Procesamiento - Servidor de Uso Estandar - Oro - Alta - Hosting Nube Privada - 16 - Según ficha técnica - 64 GB - 480 GB - Ser/M - Cantidad: 1
47	npn03--IaaS Procesamiento - Servidor de Uso Estandar - Oro - Alta - Hosting Nube Privada - 16 - Según ficha técnica - 64 GB - 480 GB - Ser/M - Cantidad: 1
48	npn03--IaaS Procesamiento - Servidor de Uso Estandar - Oro - Alta - Hosting Nube Privada - 16 - Según ficha técnica - 64 GB - 480 GB - Ser/M - Cantidad: 1
49	npn03--IaaS Seguridad - Appliance Anti Ddos - Media Alta Capacidad - Oro - Hosting físico - Rol de Inspección - 18 Gbps - Paquetes Por Segundo (MPPS) - 15000000 - Mes - Cantidad: 1
50	npn03--IaaS Seguridad - Appliance Anti Ddos - Media Alta Capacidad - Oro - Hosting físico - Rol de Inspección - 18 Gbps - Paquetes Por Segundo (MPPS) - 15000000 - Mes - Cantidad: 1
51	npn03--IaaS Procesamiento - Balanceador de Carga Baja Capacidad - Oro - Hosting Físico - Sesiones Capa L4 (entre 1.6 y 14 Millones) - RAM entre 8GB y 32GB - U_Mes - Cantidad: 1
52	npn03--IaaS Procesamiento - Balanceador de Carga Baja Capacidad - Oro - Hosting Físico - Sesiones Capa L4 (entre 1.6 y 14 Millones) - RAM entre 8GB y 32GB - U_Mes - Cantidad: 1
53	npn03--IaaS Seguridad - Web Application Firewall - Media Alta Capacidad - Oro - Hosting físico - Desempeño WAF (Gbps) - 5 - Mes - Cantidad: 1
54	npn03--IaaS Seguridad - Web Application Firewall - Media Alta Capacidad - Oro - Hosting físico - Desempeño WAF (Gbps) - 5 - Mes - Cantidad: 1
55	npn03--IaaS Seguridad - Web Application Firewall - Media Alta Capacidad - Oro - Hosting físico - Desempeño WAF (Gbps) - 5 - Mes - Cantidad: 1
56	npn03--IaaS Seguridad - Firewall Nueva Generación - Media Alta Capacidad - Oro - Hosting físico - Rol de Firewall - 100 Gbps - Sesiones Concurrentes - 45000000 - Mes - Cantidad: 1
57	npn03--IaaS Seguridad - Firewall Nueva Generación - Media Alta Capacidad - Oro - Hosting físico - Rol de Firewall - 100 Gbps - Sesiones Concurrentes - 45000000 - Mes - Cantidad: 1
58	npn03--IaaS Seguridad - Firewall Nueva Generación - Media Alta Capacidad - Oro - Hosting físico - Rol de Firewall - 70 Gbps - Sesiones Concurrentes - 20000000 - Mes - Cantidad: 1
59	npn03--IaaS Seguridad - Firewall Nueva Generación - Media Alta Capacidad - Oro - Hosting físico - Rol de Firewall - 70 Gbps - Sesiones Concurrentes - 20000000 - Mes - Cantidad: 1

60	npn03--IaaS Seguridad - Firewall Nueva Generación - Alta Capacidad - Oro - Hosting físico - Rol de Firewall - 500 Gbps - Sesiones Concurrentes - 150000000 - Mes - Cantidad: 1
61	npn03--IaaS Seguridad - Firewall Nueva Generación - Alta Capacidad - Oro - Hosting físico - Rol de Firewall - 500 Gbps - Sesiones Concurrentes - 150000000 - Mes - Cantidad: 1
62	npn03--PaaS - SQL Sobre Windows - Oro - Alta - Servidor de Uso Básico - Nube privada - SQL Server 2012 R2 o superior - PaaS/M - Cantidad: 1
63	npn03--PaaS - SQL Sobre Windows - Oro - Alta - Servidor de Uso Estandar - Nube privada - SQL Server 2012 R2 o superior - PaaS/M - Cantidad: 1
64	npn03--PaaS - SQL Sobre Windows - Oro - Alta - Servidor de Uso Estandar - Nube privada - SQL Server 2012 R2 o superior - PaaS/M - Cantidad: 1
65	npn03--PaaS - SQL Sobre Windows - Oro - Alta - Servidor de Uso Estandar - Nube privada - SQL Server 2012 R2 o superior - PaaS/M - Cantidad: 1
66	npn03--PaaS - SQL Sobre Windows - Oro - Alta - Servidor de Uso Estandar - Nube privada - SQL Server 2012 R2 o superior - PaaS/M - Cantidad: 1
67	npn03--PaaS - SQL Sobre Windows - Oro - Alta - Servidor de Uso Estandar - Nube privada - SQL Server 2012 R2 o superior - PaaS/M - Cantidad: 1
68	npn03--PaaS - SQL Sobre Windows - Oro - Alta - Servidor de Uso Estandar - Nube privada - SQL Server 2012 R2 o superior - PaaS/M - Cantidad: 1
69	npn03--PaaS - SQL Sobre Windows - Oro - Alta - Servidor de Uso Estandar - Nube privada - SQL Server 2012 R2 o superior - PaaS/M - Cantidad: 1
70	npn03--PaaS - SQL Sobre Windows - Oro - Alta - Servidor de Uso Estandar - Nube privada - SQL Server 2012 R2 o superior - PaaS/M - Cantidad: 1
71	npn03--PaaS - SQL Sobre Windows - Oro - Alta - Servidor de Uso Estandar - Nube privada - SQL Server 2012 R2 o superior - PaaS/M - Cantidad: 1
72	npn03--PaaS - SQL Sobre Windows - Oro - Alta - Servidor de Uso Estandar - Nube privada - SQL Server 2012 R2 o superior - PaaS/M - Cantidad: 1
73	npn03--PaaS - SQL Sobre Windows - Oro - Alta - Servidor de Uso Estandar - Nube privada - SQL Server 2012 R2 o superior - PaaS/M - Cantidad: 1
74	npn03--PaaS - SQL Sobre Windows - Oro - Alta - Servidor de Uso Estandar - Nube privada - SQL Server 2012 R2 o superior - PaaS/M - Cantidad: 1

75	npn03--PaaS - SQL Sobre Windows - Oro - Alta - Servidor de Uso Estandar - Nube privada - SQL Server 2012 R2 o superior - PaaS/M - Cantidad: 1
76	npn03--PaaS - SQL Sobre Windows - Oro - Alta - Servidor de Uso Estandar - Nube privada - SQL Server 2012 R2 o superior - PaaS/M - Cantidad: 1
77	npn03--PaaS - SQL Sobre Windows - Oro - Alta - Servidor de Uso Estandar - Nube privada - SQL Server 2012 R2 o superior - PaaS/M - Cantidad: 1
78	npn03--PaaS - SQL Sobre Windows - Oro - Alta - Servidor de Uso Estandar - Nube privada - SQL Server 2012 R2 o superior - PaaS/M - Cantidad: 1
79	npn03--PaaS - SQL Sobre Windows - Oro - Alta - Servidor de Uso Estandar - Nube privada - SQL Server 2012 R2 o superior - PaaS/M - Cantidad: 1
80	npn03--PaaS - SQL Sobre Windows - Oro - Alta - Servidor de Uso Estandar - Nube privada - SQL Server 2012 R2 o superior - PaaS/M - Cantidad: 1
81	npn03--PaaS - SQL Sobre Windows - Oro - Alta - Servidor de Uso Estandar - Nube privada - SQL Server 2012 R2 o superior - PaaS/M - Cantidad: 1
82	npn03--PaaS - MySQL Enterprise Community Edition - Oro - Alta - Servidor de Uso Básico - Nube privada - 7.2x o superior - PaaS/M - Cantidad: 1
83	npn03--PaaS - MySQL Enterprise Community Edition - Oro - Alta - Servidor de Uso Básico - Nube privada - 7.2x o superior - PaaS/M - Cantidad: 1
84	npn03--PaaS - Internet Information Server - Oro - Alta - Servidor de Uso Estandar - Nube privada - PaaS/M - Cantidad: 1
85	npn03--PaaS - Internet Information Server - Oro - Alta - Servidor de Uso Estandar - Nube privada - PaaS/M - Cantidad: 1
86	npn03--PaaS - Internet Information Server - Oro - Alta - Servidor de Uso Estandar - Nube privada - PaaS/M - Cantidad: 1
87	npn03--PaaS - Internet Information Server - Oro - Alta - Servidor de Uso Estandar - Nube privada - PaaS/M - Cantidad: 1
88	npn03--PaaS - Internet Information Server - Oro - Alta - Servidor de Uso Estandar - Nube privada - PaaS/M - Cantidad: 1
89	npn03--PaaS - Internet Information Server - Oro - Alta - Servidor de Uso Estandar - Nube privada - PaaS/M - Cantidad: 1
90	npn03--PaaS - Internet Information Server - Oro - Alta - Servidor de Uso Estandar - Nube privada - PaaS/M - Cantidad: 1
91	npn03--PaaS - Internet Information Server - Oro - Alta - Servidor de Uso Estandar - Nube privada - PaaS/M - Cantidad: 1
92	npn03--PaaS - Active Directory - Oro - Alta - Servidor de Uso Básico - Nube privada - PaaS/M - Cantidad: 1

93	npn03--PaaS - Active Directory - Oro - Alta - Servidor de Uso Básico - Nube privada - PaaS/M - Cantidad: 1
94	npn03--PaaS - Tomcat - Oro - Alta - Servidor de Uso Estandar - Nube privada - 6.0x o superior - PaaS/M - Cantidad: 1
95	npn03--PaaS - Tomcat - Oro - Alta - Servidor de Uso Estandar - Nube privada - 6.0x o superior - PaaS/M - Cantidad: 1
96	npn03--PaaS - Tomcat - Oro - Alta - Servidor de Uso Estandar - Nube privada - 6.0x o superior - PaaS/M - Cantidad: 1
97	npn03--PaaS - Tomcat - Oro - Alta - Servidor de Uso Estandar - Nube privada - 6.0x o superior - PaaS/M - Cantidad: 1
98	npn03--Servicios Complementarios - Experto Master - Región 1 - Hora/M - Cantidad: 80
99	npn03--Servicios Complementarios - Servicios de Preparación para Migración - Oro - Alta - Hora/M - Cantidad: 1984
100	npn03--Servicios Complementarios - Certificado Digital Sitio Seguro - Varios Servidores - 2 años - Instalar en ambientes Windows, Linux, Unix, Solaris, HP-UX, AIX. - SSL Avanzado EV - U_Mes - Cantidad: 5
101	npn03--Servicios Complementarios - Experto Senior - Región 1 - Hora/M - Cantidad: 320
102	npn03--Servicios Complementarios - Experto Senior - Región 1 - Hora/M - Cantidad: 80
103	npn03--Servicios Complementarios - Experto Senior - Región 1 - Hora/M - Cantidad: 160
104	npn03--Servicios Complementarios - Experto Senior - Región 1 - Hora/M - Cantidad: 160
105	npn03--Servicios Complementarios - Experto Senior - Región 1 - Hora/M - Cantidad: 160
106	npn03--Servicios Complementarios - Experto Senior - Región 1 - Hora/M - Cantidad: 240
107	npn03--Servicios Complementarios - Experto Senior - Región 1 - Hora/M - Cantidad: 160
108	npn03--Servicios Complementarios - Experto Senior - Región 1 - Hora/M - Cantidad: 160
109 (1/6)	npn03--IaaS Procesamiento - Servidor de Uso Básico - Oro - Alta - Hosting Nube Privada - 4 - Según ficha técnica - 16 GB - 480 GB - Ser/M - Cantidad: 6
109 (2/6)	npn03--IaaS Procesamiento - Servidor de Uso Básico - Oro - Alta - Hosting Nube Privada - 4 - Según ficha técnica - 16 GB - 480 GB - Ser/M - Cantidad: 6

109 (3/6)	npn03--IaaS Procesamiento - Servidor de Uso Básico - Oro - Alta - Hosting Nube Privada - 4 - Según ficha técnica - 16 GB - 480 GB - Ser/M - Cantidad: 6
109 (4/6)	npn03--IaaS Procesamiento - Servidor de Uso Básico - Oro - Alta - Hosting Nube Privada - 4 - Según ficha técnica - 16 GB - 480 GB - Ser/M - Cantidad: 6
109 (5/6)	npn03--IaaS Procesamiento - Servidor de Uso Básico - Oro - Alta - Hosting Nube Privada - 4 - Según ficha técnica - 16 GB - 480 GB - Ser/M - Cantidad: 6
109 (6/6)	npn03--IaaS Procesamiento - Servidor de Uso Básico - Oro - Alta - Hosting Nube Privada - 4 - Según ficha técnica - 16 GB - 480 GB - Ser/M - Cantidad: 6
110 (1/8)	npn03--IaaS Procesamiento - Servidor de Uso Estandar - Oro - Alta - Hosting Nube Privada - 16 - Según ficha técnica - 64 GB - 480 GB - Ser/M - Cantidad: 8
110 (2/8)	npn03--IaaS Procesamiento - Servidor de Uso Estandar - Oro - Alta - Hosting Nube Privada - 16 - Según ficha técnica - 64 GB - 480 GB - Ser/M - Cantidad: 8
110 (3/8)	npn03--IaaS Procesamiento - Servidor de Uso Estandar - Oro - Alta - Hosting Nube Privada - 16 - Según ficha técnica - 64 GB - 480 GB - Ser/M - Cantidad: 8
110 (4/8)	npn03--IaaS Procesamiento - Servidor de Uso Estandar - Oro - Alta - Hosting Nube Privada - 16 - Según ficha técnica - 64 GB - 480 GB - Ser/M - Cantidad: 8
110 (5/8)	npn03--IaaS Procesamiento - Servidor de Uso Estandar - Oro - Alta - Hosting Nube Privada - 16 - Según ficha técnica - 64 GB - 480 GB - Ser/M - Cantidad: 8
110 (6/8)	npn03--IaaS Procesamiento - Servidor de Uso Estandar - Oro - Alta - Hosting Nube Privada - 16 - Según ficha técnica - 64 GB - 480 GB - Ser/M - Cantidad: 8
110 (7/8)	npn03--IaaS Procesamiento - Servidor de Uso Estandar - Oro - Alta - Hosting Nube Privada - 16 - Según ficha técnica - 64 GB - 480 GB - Ser/M - Cantidad: 8
110 (8/8)	npn03--IaaS Procesamiento - Servidor de Uso Estandar - Oro - Alta - Hosting Nube Privada - 16 - Según ficha técnica - 64 GB - 480 GB - Ser/M - Cantidad: 8
111 (1/8)	npn03--PaaS - SQL Sobre Windows - Oro - Alta - Servidor de Uso Estandar - Nube privada - SQL Server 2012 R2 o superior - PaaS/M - Cantidad: 8
111 (2/8)	npn03--PaaS - SQL Sobre Windows - Oro - Alta - Servidor de Uso Estandar - Nube privada - SQL Server 2012 R2 o superior - PaaS/M - Cantidad: 8
111 (3/8)	npn03--PaaS - SQL Sobre Windows - Oro - Alta - Servidor de Uso Estandar - Nube privada - SQL Server 2012 R2 o superior - PaaS/M - Cantidad: 8

111 (4/8)	npn03--PaaS - SQL Sobre Windows - Oro - Alta - Servidor de Uso Estandar - Nube privada - SQL Server 2012 R2 o superior - PaaS/M - Cantidad: 8
111 (5/8)	npn03--PaaS - SQL Sobre Windows - Oro - Alta - Servidor de Uso Estandar - Nube privada - SQL Server 2012 R2 o superior - PaaS/M - Cantidad: 8
111 (6/8)	npn03--PaaS - SQL Sobre Windows - Oro - Alta - Servidor de Uso Estandar - Nube privada - SQL Server 2012 R2 o superior - PaaS/M - Cantidad: 8
111 (7/8)	npn03--PaaS - SQL Sobre Windows - Oro - Alta - Servidor de Uso Estandar - Nube privada - SQL Server 2012 R2 o superior - PaaS/M - Cantidad: 8
111 (8/8)	npn03--PaaS - SQL Sobre Windows - Oro - Alta - Servidor de Uso Estandar - Nube privada - SQL Server 2012 R2 o superior - PaaS/M - Cantidad: 8
112	npn03--PaaS - Internet Information Server - Oro - Alta - Servidor de Uso Estandar - Nube privada - PaaS/M - Cantidad: 1
113	npn03--IaaS Seguridad - Firewall Nueva Generación - Virtual - Oro - Hosting Virtual - Rol de Firewall - 1,5 Gbps - Sesiones Concurrentes - 900000 - Mes - Cantidad: 1
114	npn03--PaaS - Internet Information Server - Oro - Alta - Servidor de Uso Estandar - Nube privada - PaaS/M - Cantidad: 1
115	npn03--IaaS almacenamiento - Replicación Geográfica de Datos - Oro - Alta - Nube Privada - Capacidad: 50TB a <100TB - 6 Gbps - Restauración: 4TB / hora - GB/Mes - Cantidad: 20000
116	npn03--IaaS Procesamiento - Servidor de Uso Básico - Oro - Alta - Hosting Nube Privada - 4 - Según ficha técnica - 16 GB - 240 GB - Ser/M - Cantidad: 3
117	npn03--IaaS Procesamiento - Servidor de Uso Básico - Oro - Alta - Hosting Nube Privada - 4 - Según ficha técnica - 16 GB - 240 GB - Ser/M - Cantidad: 3
118	npn03--IaaS Procesamiento - Servidor de Uso Estandar - Oro - Alta - Hosting Nube Privada - 16 - Según ficha técnica - 32 GB - 480 GB - Ser/M - Cantidad: 9
119	npn03--IaaS Procesamiento - Servidor de Uso Estandar - Oro - Alta - Hosting Nube Privada - 16 - Según ficha técnica - 32 GB - 480 GB - Ser/M - Cantidad: 9
120	npn03--PaaS - SQL Sobre Windows - Oro - Alta - Servidor de Uso Estandar - Nube privada - SQL Server 2012 R2 o superior - PaaS/M - Cantidad: 14
121	npn03--PaaS - SQL Sobre Windows - Oro - Alta - Servidor de Uso Estandar - Nube privada - SQL Server 2012 R2 o superior - PaaS/M - Cantidad: 14
122	npn03--PaaS - Internet Information Server - Oro - Alta - Servidor de Uso Estandar - Nube privada - PaaS/M - Cantidad: 3

123	npn03--PaaS - Internet Information Server - Oro - Alta - Servidor de Uso Estandar - Nube privada - PaaS/M - Cantidad: 3
124	npn03--PaaS - Tomcat - Oro - Alta - Servidor de Uso Estandar - Nube privada - 6.0x o superior - PaaS/M - Cantidad: 4
125	npn03--PaaS - Tomcat - Oro - Alta - Servidor de Uso Estandar - Nube privada - 6.0x o superior - PaaS/M - Cantidad: 4
126	npn03--IaaS almacenamiento - Almacenamiento SAN Alto Rendimiento - Oro - Alta - Nube Privada - Capacidad: 100TB a <200TB - FC >= 8 Gbps - SSD - RAID: 5 - IOPS READ 72000 / WRITE 30000 - GB/Mes - Cantidad: 400000
127	npn03--IaaS almacenamiento - Almacenamiento SAN Alto Rendimiento - Oro - Alta - Nube Privada - Capacidad: 100TB a <200TB - FC >= 8 Gbps - SSD - RAID: 5 - IOPS READ 72000 / WRITE 30000 - GB/Mes - Cantidad: 200000
128	npn03--IaaS almacenamiento - Almacenamiento SAN Alto Rendimiento - Oro - Alta - Nube Privada - Capacidad: 100TB a <200TB - FC >= 8 Gbps - SSD - RAID: 5 - IOPS READ 72000 / WRITE 30000 - GB/Mes - Cantidad: 200000
129	npn03--IaaS almacenamiento - Almacenamiento SAN Alto Rendimiento - Oro - Alta - Nube Privada - Capacidad: 100TB a <200TB - FC >= 8 Gbps - SSD - RAID: 5 - IOPS READ 72000 / WRITE 30000 - GB/Mes - Cantidad: 200000
130	npn03--IaaS almacenamiento - Almacenamiento SAN Alto Rendimiento - Oro - Alta - Nube Privada - Capacidad: 100TB a <200TB - FC >= 8 Gbps - SSD - RAID: 5 - IOPS READ 72000 / WRITE 30000 - GB/Mes - Cantidad: 200000
131	npn03--IaaS almacenamiento - Almacenamiento SAN Alto Rendimiento - Oro - Alta - Nube Privada - Capacidad: 100TB a <200TB - FC >= 8 Gbps - SSD - RAID: 5 - IOPS READ 72000 / WRITE 30000 - GB/Mes - Cantidad: 200000
132	npn03--IaaS almacenamiento - Almacenamiento SAN Alto Rendimiento - Oro - Alta - Nube Privada - Capacidad: 100TB a <200TB - FC >= 8 Gbps - SSD - RAID: 5 - IOPS READ 72000 / WRITE 30000 - GB/Mes - Cantidad: 200000
133	npn03--IaaS almacenamiento - Almacenamiento SAN Alto Rendimiento - Oro - Alta - Nube Privada - Capacidad: 100TB a <200TB - FC >= 8 Gbps - SSD - RAID: 5 - IOPS READ 72000 / WRITE 30000 - GB/Mes - Cantidad: 200000
134	npn03--IaaS almacenamiento - Almacenamiento SAN Alto Rendimiento - Oro - Alta - Nube Privada - Capacidad: 100TB a <200TB - FC >= 8 Gbps - SSD - RAID: 5 - IOPS READ 72000 / WRITE 30000 - GB/Mes - Cantidad: 200000

135	npn03--IaaS almacenamiento - Almacenamiento SAN Alto Rendimiento - Oro - Alta - Nube Privada - Capacidad: 100TB a <200TB - FC >= 8 Gbps - SSD - RAID: 5 - IOPS READ 72000 / WRITE 30000 - GB/Mes - Cantidad: 200000
136	npn03--IVA
137	npn03--Instalación
138	S1-IT-NP-IA-6-66 Backup de Datos - Cantidad: 130000
139	S1-IT-NP-IA-6-69 Backup de Datos - Cantidad: 130000
140	S1-IT-NP-IA-6-81 Backup de Datos - Cantidad: 340000
141	S1-IT-NP-IP-6-25 Servidor de Uso Básico - Crecimiento Vertical RAM - Cantidad: 500
142	S1-IT-NP-SC-10-1 Horas Experto Master - Cantidad: 520

Ubicación en el informe		
Descripción	Numeral	Estado
Alojamiento de infraestructura	3	Activo
Alojamiento de infraestructura	N/A	Terminado
Alojamiento de infraestructura	3	Activo
Alojamiento de infraestructura	3	Activo
Almacenamiento	4	Activo
Almacenamiento	4	Activo
Replicación Can -Jupiter Data	8,1	Activo
Bakups	5	Activo
Bakups	5	Activo
Bakups	5	Activo
Portal WEB y AC	6,1	Activo
Portal WEB y AC	6,1	Activo
Disponible	N/A	Disponible
Otras MV / Seccionales	6,9	Activo

Gestión de grabaciones	6,2	Activo
EFINOMINA	6,5	Activo
Gestión de grabaciones	6,2	Activo
Gestión de grabaciones	6,2	Activo
Replicación Can -Jupiter Data	8,1	Activo
Gestión de grabaciones	8,2	Activo
EFINOMINA	8,5	Activo
Portal WEB y AC	6,1	Activo
Otras MV / CORE-IMPACT	6,9	Activo
Gestión de grabaciones	6,2	Activo
Otras MV / GESTOR DOCUMENTAL	6,9	Activo
Gestión de grabaciones	6,2	Activo
Portal WEB y AC	6,2	Activo
Portal WEB y AC	6,1	Activo
Portal WEB y AC	6,1	Activo

Portal WEB y AC	6,1	Activo
Gestión de grabaciones	6,2	Activo
SIRNA	6,6	Activo
SIRNA	6,6	Activo
SIRNA	6,6	Activo
JXXIWeb	6,4	Activo
JXXIWeb	6,4	Activo
Portal Consejo de estado	6,7	Activo
JXXIWeb	6,4	Activo
Portal Consejo de estado	6,7	Activo
EFINOMINA	6,5	Activo
JXXIWeb	6,4	Activo
EFINOMINA	6,5	Activo
Kactus	6,3	Activo
Kactus	6,3	Activo

ESQUEMA DE SEGURIDAD	7	Activo
ESQUEMA DE SEGURIDAD	7	Activo
JXXIWeb	6,4	Activo
Portal WEB y AC	6,1	Activo
Portal WEB y AC	6,1	Activo
Portal WEB y AC	6,1	Activo
Portal WEB y AC	6,1	Activo
Portal WEB y AC	6,1	Activo
Kactus	6,3	Activo
Kactus	6,3	Activo
SIRNA	6,6	Activo
SIRNA	6,6	Activo
JXXIWeb	6,4	Activo
JXXIWeb	6,4	Activo
JXXIWeb	6,4	Activo
Portal WEB y AC	6,1	Activo

Portal WEB y AC	6,1	Activo
Portal WEB y AC	6,1	Activo
Portal WEB y AC	6,1	Activo
Portal WEB y AC	6,1	Activo
Portal WEB y AC	6,1	Activo
SIBD	6,8	Activo
EFINOMINA	6,5	Activo
Disponible	N/A	Disponible
Disponible	N/A	Disponible
Portal WEB y AC	6,1	Activo
Portal WEB y AC	6,1	Activo
Kactus	6,3	Activo
Kactus	6,3	Activo
Kactus	6,3	Activo
Kactus	6,3	Activo
Portal WEB y AC	6,1	Activo
Portal WEB y AC	5,1	Activo
Kactus	6,3	Activo

Kactus	6,3	Activo
Portal WEB y AC	6,1	Activo
Portal WEB y AC	6,1	Activo
Portal WEB y AC	6,1	Activo
Portal WEB y AC	6,1	Activo
Servicios complementarios EJRLB	n/a	Terminado
Migración	n/a	Terminado
Servicios complementarios Portal WEB	9	Activo
Servicios complementarios Portal WEB	n/a	Terminado
Servicios complementarios Portal WEB	n/a	Terminado
Servicios complementarios Portal WEB	n/a	Terminado
Servicios complementarios Proyectoado	n/a	No utilizado
Servicios complementarios EJRLB	n/a	Terminado
Servicios complementarios EJRLB	n/a	Terminado
ESQUEMA DE SEGURIDAD	7	Activo
ESQUEMA DE SEGURIDAD	7	Activo
Otras MV /Logs bases de da	6,9	Activo
Gestión de grabaciones	6,2	Activo

Gestión de grabaciones	6,2	Activo
Otras MV / DAU REPLICAC	6,9	Activo
Gestión de grabaciones	6,2	Activo
Gestión de grabaciones	6,2	Activo
Gestión de grabaciones	6,2	Activo
Gestión de grabaciones	6,2	Activo
Gestión de grabaciones	6,2	Activo
Gestión de grabaciones	6,2	Activo
Gestión de grabaciones	6,2	Activo
Gestión de grabaciones	6,2	Activo
Gestión de grabaciones	6,2	Activo
SIRNA	6,6	Activo
Gestión de grabaciones	6,2	Activo
Gestión de grabaciones	6,2	Activo
SIRNA	6,6	Activo
Gestión de grabaciones	6,2	Activo

EFINOMINA	6,5	Activo
Disponible	N/A	Disponible
Disponible	N/A	Disponible
Disponible	N/A	Disponible
Disponible	N/A	Disponible
Gestión de grabaciones	6,2	Activo
Replicación Geografica Jupiter Data Bogotá - Barranquilla	8,2	Activo
Gestión de grabaciones	6,2	Activo
Replicación Geografica Jupiter Data Bogotá - Barranquilla	8,2	Activo
DRP (1)	10	Contigüencia
DRP (2)	10	Contigüencia
DRP (1)	10	Contigüencia
DRP (2)	10	Contigüencia
DRP (1)	10	Contigüencia
DRP (2)	10	Contigüencia
DRP (1)	10	Contigüencia

DRP (2)	10	Contiguencia
DRP (1)	10	Contiguencia
DRP (2)	10	Contiguencia
Almacenamiento	4	Activo
Almacenamiento	4	Activo
Almacenamiento	4	Activo
Almacenamiento	4	Activo
Almacenamiento	4	Activo
Almacenamiento	4	Activo
Almacenamiento	n/a	Por Aprovisionar
Almacenamiento	n/a	Por Aprovisionar
Almacenamiento	n/a	Por Aprovisionar
Almacenamiento	n/a	Por Aprovisionar

Almacenamiento	n/a	Por Aprovisionar
n/a	n/a	
n/a	n/a	
Bakups	5	Activo
Bakups	5	Activo
Bakups	5	Activo
Recursos adicionales	11	Activo
Portal WEB y AC	6,1	Activo



15.584.100,00

12.738.000,00

15.670.200,00

133.430.400,00

51.250.000,00

28.700.000,00

125.050.000,00

6.314.000,00

7.576.800,00

11.955.600,00

7.556.300,00

7.556.300,00

7.556.300,00

Otras MV

#¡VALOR!

7.556.300,00

7.556.300,00

7.556.300,00

7.556.300,00

7.556.300,00

7.556.300,00

7.556.300,00

7.671.100,00

Otras MV

#¡VALOR!

7.671.100,00

Otras MV

#¡VALOR!

7.671.100,00

7.671.100,00

7.671.100,00

11.070.000,00

11.070.000,00

11.070.000,00

11.070.000,00

11.070.000,00

11.070.000,00

11.070.000,00

11.070.000,00

11.070.000,00

11.070.000,00

11.070.000,00

15.733.750,00

15.733.750,00

15.733.750,00

16.063.800,00

16.063.800,00

16.063.800,00

16.063.800,00

16.063.800,00

16.063.800,00

372.532.150,00

372.532.150,00

111.593.800,00

111.593.800,00

221.881.750,00

221.881.750,00

221.881.750,00

378.714.950,00

378.714.950,00

378.714.950,00

378.714.950,00

448.712.200,00

448.712.200,00

26.354.800,00

51.250.000,00

51.250.000,00

51.250.000,00

51.250.000,00

51.250.000,00

51.250.000,00

51.250.000,00

51.250.000,00

51.250.000,00

51.250.000,00

51.250.000,00

51.250.000,00

51.250.000,00

51.250.000,00

51.250.000,00

51.250.000,00

51.250.000,00

51.250.000,00

51.250.000,00

16.570.150,00

16.570.150,00

18.388.500,00

18.388.500,00

18.388.500,00

18.388.500,00

18.388.500,00

18.388.500,00

18.388.500,00

18.388.500,00

10.288.950,00

10.288.950,00

18.388.500,00

18.388.500,00

18.388.500,00

18.388.500,00

12.312.000,00

18.848.000,00

-

37.008.000,00

9.252.000,00

18.504.000,00

18.504.000,00

18.504.000,00


27.756.000,00

84.296.000,00

84.296.000,00

Otras MV

#¡VALOR!



128.510.400,00

410.000.000,00

18.388.500,00

31.951.300,00

18.388.500,00

50.020.000,00

1.683.900,00

1.683.900,00

10.361.250,00

10.361.250,00

52.500.000,00

52.500.000,00

4.036.500,00

4.036.500,00

5.382.000,00

5.382.000,00

237.800.000,00

107.300.000,00

95.700.000,00

84.100.000,00


81.200.000,00

60.900.000,00

49.300.000,00

37.700.000,00

26.100.000,00



14.500.000,00
1.561.443.132,50
-
57.330.000,00
57.330.000,00
149.940.000,00

76.000.000,00
790.920.000,00

VM name	Política	Tamaño(GB)
1337728_CSJ-CXV-RELAY01	Diaria	82,1
	Semanal	82,1
	Mensual	82,1
1337729_CSJNGINX01	Diaria	46,34
	Semanal	46,34
	Mensual	46,34
1337731_SERWEBCALIARM	Diaria	19,21
	Semanal	19,21
	Mensual	19,21
1337732_CSJ_CT_CTLOGPLUS_APP2	Diaria	20,71
	Semanal	20,71
	Mensual	20,71
1337733_CSJNAS	Diaria	70
	Semanal	70,8
	Mensual	70
1337734_CSJ_CT_CTLOGPLUS_APP1	Diaria	20,6
	Semanal	20,6
	Mensual	20,6
1337736_S01HST-GEOREPL	Diaria	40,1
	Semanal	9310
	Mensual	9310
1337737_CSJStream2	Diaria	42,7
	Semanal	42,6
	Mensual	42,7
1337738_CSJREGEVAV1	Diaria	14,6
	Semanal	38,9
	Mensual	38,9
1337739_CSJPROC02	Diaria	79,6
	Semanal	79,5
	Mensual	79,6
1337740_CORE-IMPACT	Diaria	33,25
	Semanal	33,25
	Mensual	33,25
1337741_WIN2016-BOTRPA	Diaria	114,59
	Semanal	114,59
	Mensual	114,59
1337742_S01HST-GDOCBDM	Diaria	22,6
	Semanal	22,6
	Mensual	22,6
	Diaria	79,45

1337743_WIN2016	Semanal	79,45
	Mensual	79,45
1337744_CSJRPSAIDOJWEB01	Diaria	362,13
	Semanal	362,13
1337745_CSJEVENTOSWEB01	Mensual	362,13
	Diaria	91,59
1337746_CSJCLUSTER03	Semanal	91,59
	Mensual	91,59
1337747_CSJPORTALREP01	Diaria	673,71
	Semanal	673,71
1337749_VWCRA01	Mensual	673,71
	Diaria	4230,67
1337750_VWCRA02	Semanal	4230,67
	Mensual	4230,67
1337751_VWSHRA02	Diaria	144,57
	Semanal	144,57
1337752_JXXIWAPP1	Mensual	144,57
	Diaria	72,39
1337753_JXXIWAPP2	Semanal	72,39
	Mensual	72,39
1337754_CSJ-CXV-CEWEB3	Diaria	319,35
	Semanal	319,35
1337755_JXXIWAPP3	Mensual	319,35
	Diaria	47,9
1337756_CSJ-CXV-CEWEB2	Semanal	47,9
	Mensual	47,9
1337765_CSJPORTALDB01	Diaria	48,19
	Semanal	48,19
1337765_CSJPORTALDB01	Mensual	48,19
	Diaria	177,35
1337765_CSJPORTALDB01	Semanal	177,35
	Mensual	177,35
1337765_CSJPORTALDB01	Diaria	538,85
	Semanal	538,85
1337765_CSJPORTALDB01	Mensual	538,85
	Diaria	57,96
1337765_CSJPORTALDB01	Semanal	57,96
	Mensual	57,96
1337765_CSJPORTALDB01	Diaria	2736
	Semanal	2736
1337765_CSJPORTALDB01	Mensual	2736
	Diaria	75,4

1337766_CSJPROCRS01	Semanal	75,4
	Mensual	75,4
1337767_CSJJURISDB01	Diaria	282,83
	Semanal	282,83
	Mensual	282,83
1337768_CSJPROCDB01	Diaria	590,59
	Semanal	590,59
	Mensual	590,59
1337771_VWSQRA04	Diaria	1510,6
	Semanal	1510,6
	Mensual	1510,6
1337772_VWSQRA05	Diaria	1737,73
	Semanal	1737,73
	Mensual	1737,73
1337773_JXXIWBD1	Diaria	9880,28
	Semanal	9880,28
	Mensual	9880,28
1337774_JXXIWBD2	Diaria	71,64
	Semanal	71,64
	Mensual	71,64
1337775_JXXIWBD3	Diaria	52,99
	Semanal	52,99
	Mensual	52,99
1337776_CSJPROCDB02	Diaria	225,23
	Semanal	225,23
	Mensual	225,23
1337769_CSJ-CXV-KCTDB01	Diaria	777,84
1337770_CSJ-CXV-KCTDB02	Diaria	704,16
1337777_CSJPROCDB03	Diaria	211,51
	Semanal	211,51
	Mensual	211,51
1337778_CSJPROCDB04	Diaria	218,86
	Semanal	218,86
	Mensual	218,86
1337779_CSJPROCDB05	Diaria	333,74
	Semanal	333,74
	Mensual	333,74
1337780_CSJJURISWEB01	Diaria	911,31
	Semanal	911,31
	Mensual	911,31
1337781_CSJLIQSETDB01	Diaria	58,89
	Semanal	58,89

	Mensual	58,89
1337782_SIBD-BD	Diaria	115,74
	Semanal	115,74
	Mensual	115,74
1337783_EFINOMINABD	Diaria	2038,66
	Semanal	2038,66
	Mensual	2038,66
1337784_FIRELBD1	Diaria	11577,25
	Semanal	11577,25
	Mensual	11577,25
1337787_CSJPORTALWEB01	Diaria	99,78
	Semanal	99,78
	Mensual	99,78
1337788_CSJPORTALWEB02	Diaria	99,85
	Semanal	99,85
	Mensual	99,85
1337789_CSJPORTALWEB03	Diaria	98,08
	Semanal	98,08
	Mensual	98,08
1337790_CSJPORTALWEB04	Diaria	99,79
	Semanal	99,79
	Mensual	99,79
1337791_CSJ-CXV-Domain1	Diaria	31,3
	Semanal	31,3
	Mensual	31,3
1337792_CSJ-CXV-Domain2	Diaria	31,21
	Semanal	31,21
	Mensual	31,21
1337793_CSJPROCWEB01	Diaria	97,6
	Semanal	97,6
	Mensual	97,6
1337794_CSJPROCWEB02	Diaria	96,36
	Semanal	96,36
	Mensual	96,36
1337795_CSJ-CXV-KCTWEB1	Diaria	1070,81
	Semanal	1070,81
	Mensual	1070,81
1337796_CSJ-CXV-KCTWEB2	Diaria	71,42
	Semanal	71,42
	Mensual	71,42
1337797_CSJ-CXV-KCTWEB3	Diaria	104,02
	Semanal	104,02

	Mensual	104,02
1337798_CSJ-CXV-KCTWEB4	Diaria	65,54
	Semanal	65,54
	Mensual	65,54
1337799_CSJLIQSETWEB01	Diaria	59,46
	Semanal	59,46
	Mensual	59,46
1337800_CSJLIQSETWEB02	Diaria	32,57
	Semanal	32,57
	Mensual	32,57
1337801_CSJescjudb	Diaria	38,84
	Semanal	38,84
	Mensual	38,84
1337802_CSJAuladb	Diaria	42,3
	Semanal	42,3
	Mensual	42,3
1337826_SO1HST-GGLOG01	Diaria	14,95
	Semanal	14,95
	Mensual	14,95
1337827_WIN2019	Diaria	21,28
	Semanal	21,28
	Mensual	21,28
1337819_SO1HST-GGCS02	Diaria	23,71
	Semanal	23,71
	Mensual	23,71
1337820_SO1HST-GGCS03	Diaria	23,72
	Semanal	23,72
	Mensual	23,72
1337821_SO1HST-GGCS04	Diaria	22,26
	Semanal	22,26
	Mensual	22,26
1337822_SO1HST-GGAPP03	Diaria	21,89
	Semanal	21,89
	Mensual	21,89
1337823_SO1HST-GGAPP03	Diaria	25,13
	Semanal	25,13
	Mensual	25,13
1337824_WIN2016	Diaria	26,08
	Semanal	26,08
	Mensual	26,08
1337825_S00002-VWOWRA01	Diaria	31,33
	Semanal	31,33

	Mensual	31,33
1337828_S01HST-GGRBOT2	Diaria	2317,97
	Semanal	2317,97
	Mensual	2317,97
1337831_WIN2016	Diaria	25,5
	Semanal	25,5
	Mensual	25,5
1337832_WIN2016	Diaria	48,24
	Semanal	48,24
	Mensual	48,24
1337834_CT-CTLOGPLUS-BDSERVER	Diaria	770,77
	Semanal	770,77
	Mensual	770,77
1337835_VWSHRA01	Diaria	322,28
	Semanal	322,28
	Mensual	322,28
1337845_FIRELAPP1	Diaria	49,56
	Semanal	49,56
	Mensual	49,56
1337818_WIN2016	Diaria	15,74
1337819_S01001-CS01	Diaria	181,79
1337829_CentOS7	Diaria	12,06
1337830_WIN2016	Diaria	25,21
1337836_WIN2016	Diaria	480
1337837_WIN2016	Diaria	30,28
1337838_WIN2016	Diaria	15,74
1337839_WIN2016	Diaria	15,74
1337840_WIN2016	Diaria	15,74
1337844_WIN2016	Diaria	23,13
1337846_EFINOMINAWEB	Diaria	117,57
1337846_EFINOMINAWEB	Semanal	117,57
	Mensual	117,57
1337847_CSJ-CXV-KCTAPP1	Diaria	149,54
	Semanal	149,54
	Mensual	149,54
1337848_CSJ-CXV-KCTAPP2	Diaria	164,14
	Semanal	164,14
	Mensual	164,14
1337849_CSJ-CXV-KCTAPP3	Diaria	135,4
	Semanal	135,4
	Mensual	135,4
	Diaria	127,88

1337850_CSJ-CXV-KCTAPP4	Semanal	127,88
	Mensual	127,88
1337851_CSJ-CXV-KCTAPP5	Diaria	90,47
	Semanal	90,47
	Mensual	90,47
	Diaria	3721
1337852_SIBD	Semanal	3721
	Mensual	3721
1337855_CT-CTLOGPLUS-VOD1	Diaria	8,95
	Semanal	8,95
	Mensual	8,95
	Diaria	6,99
1337856_S01HST-GGAPP05	Semanal	6,99
	Mensual	6,99
1380820_BACKUP_SIRNA	Diaria	2006,76
	Semanal	2006,76
	Mensual	2006,76
	Total de VM: 98	Tamaño total € 178.362,61

Concepto	nov-20	dic-20	ene-21	feb-21
ANS	\$ -	\$ 540.000,00	\$ 54.000,00	\$ 5.464.040,00
IVA	\$ 2.452.007,00	\$ 4.947.467,00	\$ 5.724.054,00	\$ 4.658.534,00
Servicio no prestado	\$ 28.059.300,00	\$ 45.410.300,00	\$ 30.126.600,00	\$ 24.210.600,00
Total	\$ 30.511.307,00	\$ 50.897.767,00	\$ 35.904.654,00	\$ 34.333.174,00

Periodo	ANS	IVA	Servicio no prestado	Total
nov-20	\$ -	\$ 2.452.007,00	\$ 28.059.300,00	\$ 30.511.307,00
dic-20	\$ 540.000,00	\$ 4.947.467,00	\$ 45.410.300,00	\$ 50.897.767,00
ene-21	\$ 54.000,00	\$ 5.724.054,00	\$ 30.126.600,00	\$ 35.904.654,00
feb-21	\$ 5.464.040,00	\$ 4.658.534,00	\$ 24.210.600,00	\$ 34.333.174,00
mar-21	\$ 2.555.000,00	\$ 4.865.558,00	\$ 25.238.600,00	\$ 32.659.158,00
abr-21	\$ -	\$ -	\$ -	\$ -
may-21	\$ 4.294.000,00	\$ -	\$ -	\$ 4.294.000,00
jun-21	\$ 1.493.410,00	\$ 205.646,50	\$ -	\$ 1.699.056,50
jul-21	\$ 10.930.736,00	\$ 224.871,84	\$ -	\$ 11.155.607,84
ago-21	\$ 14.006.100,00	\$ -	\$ -	\$ 14.006.100,00
sep-21	\$ 2.109.360,00	\$ -	\$ -	\$ 2.109.360,00
oct-21	\$ 19.006.284,93	\$ 2.274.075,47	\$ 2.833.333,33	\$ 24.113.693,73
nov-21	\$ 13.655.400,00	\$ 5.852,00	\$ -	\$ 13.661.252,00
dic-21	\$ 9.070.180,00	\$ 18.103,20	\$ -	\$ 9.088.283,20
ene-22	\$ 54.435.100,00	\$ 7.903.316,00	\$ 16.900.000,00	\$ 79.238.416,00
feb-22	\$ 1.966.600,00	\$ 22.730.460,00	\$ 119.326.000,00	\$ 144.023.060,00
Total	\$ 139.580.210,93	\$ 56.009.945,01	\$ 292.104.733,33	\$ 487.694.889,27

mar-21	abr-21	may-21	jun-21	jul-21	ago-21
\$ 2.555.000,00	\$ -	\$ 4.294.000,00	\$ 1.493.410,00	\$ 10.930.736,00	\$ 14.006.100,00
\$ 4.865.558,00	\$ -	\$ -	\$ 205.646,50	\$ 224.871,84	\$ -
\$ 25.238.600,00	\$ -	\$ -	\$ -	\$ -	\$ -
\$ 32.659.158,00	\$ -	\$ 4.294.000,00	\$ 1.699.056,50	\$ 11.155.607,84	\$ 14.006.100,00

sep-21	oct-21	nov-21	dic-21	ene-22
\$ 2.109.360,00	\$ 19.006.284,93	\$ 13.655.400,00	\$ 9.070.180,00	\$ 54.435.100,00
\$ -	\$ 2.274.075,47	\$ 5.852,00	\$ 18.103,20	\$ 7.903.316,00
\$ -	\$ 2.833.333,33	\$ -	\$ -	\$ 16.900.000,00
\$ 2.109.360,00	\$ 24.113.693,73	\$ 13.661.252,00	\$ 9.088.283,20	\$ 79.238.416,00

feb-22	Total
\$ 1.966.600,00	\$ 139.580.210,93
\$ 22.730.460,00	\$ 56.009.945,01
\$ 119.326.000,00	\$ 292.104.733,33
\$ 144.023.060,00	\$ 487.694.889,27

**-CERTIFICACIÓN DE CUMPLIMIENTO DEL PAGO DE APORTES AL SISTEMA DE
SEGURIDAD SOCIAL INTEGRAL Y PARAFISCALES Y DE CUMPLIMIENTO DEL
SISTEMA DE GESTIÓN DE SEGURIDAD Y SALUD EN EL TRABAJO – SG SST
(Ley 789 de 2002 y Decreto 052 de 2017)**

Yo Erika Katherine Murcia Villamil, identificada con CC No. 1.053.334.458 en mi calidad de Revisor Fiscal, de la empresa IFX Networks Colombia S.A.S. con NIT. 830.058.677-7 (en adelante "la empresa") informo que la empresa ha cumplido por el periodo de cotización de (6) meses comprendidos entre el 1 de septiembre de 2021 y el 28 de febrero de 2022 con los pagos al sistema de seguridad social en salud, pensiones y riesgos laborales y con los aportes parafiscales correspondientes a todos sus empleados vinculados por contrato de trabajo, por lo que informo que se encuentra a PAZ Y SALVO con las Empresas Promotoras de Salud -EPS-, Fondos de Pensiones, Administradoras de Riesgos Profesionales -ARL-, Caja de Compensación Familiar, Instituto Colombiano de Bienestar Familiar -ICBF- y Servicio Nacional de Aprendizaje -SENA-.



Erika Villamil Murcia

Revisor Fiscal

Tarjeta Profesional No. 213574-T

(Ver informe especial del Revisor Fiscal adjunto de fecha 7 de marzo de 2022)

Yo Luis Gabriel Castellanos Marín identificado con CC. No. 79.907.358, como Representante Legal Suplente, certifico que la empresa se encuentra implementando de manera progresiva, paulatina y sistemática a partir del 1º de junio de 2017 las fases del Sistema de Gestión de Seguridad y Salud en el Trabajo – SG SST, en cumplimiento a lo establecido en el artículo 2.2.4.2.37 del Decreto 052 de 2017.



Firma

Identificación CC. No. 79.907.358

En calidad de Representante Legal Suplente

Línea	SID
1	1337715
2	1337721
3	1337720
4	1337717
5	1337725
6	1337726
7	1337727
8	1337722
9	1337723
10	1337724
11	1337728
12	1337729
13	1337730
14	1337731
15	1337732
16	1337733
17	1337734
18	1337735
19	1337736
20	1337737
21	1337738
22	1337739
23	1337740
24	1337741
25	1337742
26	1337743
27	1337744
28	1337745
29	1337746
30	1337747
31	1337748
32	1337749
33	1337750
34	1337751
35	1337752
36	1337753
37	1337754
38	1337755
39	1337756
40	1337844
41	1337845
42	1337846
43	1337847
44	1337848
45	1337849
46	1337850
47	1337851
48	1337852

x

x

	49	1337842
	50	1337843
	51	1337785
	52	1337786
	53	1337757
	54	1337758
	55	1337841
	56	1337761
	57	1337762
	58	1337763
	59	1337764
x	60	1337759
x	61	1337760
	62	1337784
	63	1337765
x	64	1337766
	65	1337767
	66	1337768
	67	1337769
	68	1337770
	69	1337771
	70	1337772
	71	1337773
	72	1337774
	73	1337775
	74	1337776
	75	1337777
	76	1337778
	77	1337779
	78	1337780
	79	1337781
	80	1337782
	81	1337783
	82	1337801
	83	1337802
	84	1337793
	85	1337794
	86	1337795
x	87	1337796
	88	1337797
	89	1337798
	90	1337799
	91	1337800
	92	1337791
	93	1337792
x	94	1337787
x	95	1337788
x	96	1337789
x	97	1337790
	98	1337809

Horas experto	99	1337803	
	100	0	
	101	1337810	
	102	1337811	
	103	1337812	
	104	1337813	
	105	1337814	
	106	1337815	
	107	1337816	
	108	1337817	
	109	1337827	
	110	1337819	
	111	1337834	
	112	1337855	
	113	1337854	
114	1337856		
Replicas	115	1337857	
	116	1337917	
	117	1337920	
	118	1337859	
	119	1337868	
	120	1337924	
	121	1337938	
	122	1337971	
	123	1337974	
	124	1337963	
	125	1337967	
	12	126	1337953
		127	1337954
	11	128	1337955
	9	129	1337956
8	130	1337957	
5	131	1337958	
3	132	1337959	
1,5	133	1337960	
	134	1337961	
	135	1337962	
	138	1420923	
	139	1420924	
	140	1420925	
10	141	1420926	
	142	1434123	
4	143	1545437	
1	144	1420923	
1	145	1420924	
1	146	1420925	
1	147	1611838	
1	148	1611839	



nnp03--Servicios Complementarios - Servicios de Preparación para Migración - Oro - Alta - Hora/M - Cantidad: 1984	1.0
nnp03--Servicios Complementarios - Certificado Digital Sitio Seguro - Varios Servidores - 2 años - Instalar en ambientes Windows	1.0
nnp03--Servicios Complementarios - Experto Senior - Región 1 - Hora/M - Cantidad: 320	4.5
nnp03--Servicios Complementarios - Experto Senior - Región 1 - Hora/M - Cantidad: 80	4.5
nnp03--Servicios Complementarios - Experto Senior - Región 1 - Hora/M - Cantidad: 160	4.5
nnp03--Servicios Complementarios - Experto Senior - Región 1 - Hora/M - Cantidad: 160	-
nnp03--Servicios Complementarios - Experto Senior - Región 1 - Hora/M - Cantidad: 160	4.5
nnp03--Servicios Complementarios - Experto Senior - Región 1 - Hora/M - Cantidad: 240	4.5
nnp03--Servicios Complementarios - Experto Senior - Región 1 - Hora/M - Cantidad: 160	20.5
nnp03--Servicios Complementarios - Experto Senior - Región 1 - Hora/M - Cantidad: 160	20.5
nnp03--IaaS Procesamiento - Servidor de Uso Básico - Oro - Alta - Hosting Nube Privada - 4 - Según ficha técnica - 16 GB - 480 G	20.5
nnp03--IaaS Procesamiento - Servidor de Uso Estandar - Oro - Alta - Hosting Nube Privada - 16 - Según ficha técnica - 64 GB - 480 G	20.5
nnp03--PaaS - SQL Sobre Windows - Oro - Alta - Servidor de Uso Estandar - Nube privada - SQL Server 2012 R2 o superior - PaaS/M - Cantidad: 1	20.5
nnp03--PaaS - Internet Information Server - Oro - Alta - Servidor de Uso Estandar - Nube privada - PaaS/M - Cantidad: 1	20.5
nnp03--IaaS Seguridad - Firewall Nueva Generación - Virtual - Oro - Hosting Virtual - Rol de Firewall - 1,5 Gbps - Sesiones Concur	20.5
nnp03--PaaS - Internet Information Server - Oro - Alta - Servidor de Uso Estandar - Nube privada - PaaS/M - Cantidad: 1	20.5
nnp03--IaaS almacenamiento - Replicación Geográfica de Datos - Oro - Alta - Nube Privada - Capacidad: 50TB a <100TB - 6 Gbps	20.5
nnp03--IaaS Procesamiento - Servidor de Uso Básico - Oro - Alta - Hosting Nube Privada - 4 - Según ficha técnica - 16 GB - 240 G	1.5
nnp03--IaaS Procesamiento - Servidor de Uso Básico - Oro - Alta - Hosting Nube Privada - 4 - Según ficha técnica - 16 GB - 240 G	1.5
nnp03--IaaS Procesamiento - Servidor de Uso Estandar - Oro - Alta - Hosting Nube Privada - 16 - Según ficha técnica - 32 GB - 480 G	1.5
nnp03--IaaS Procesamiento - Servidor de Uso Estandar - Oro - Alta - Hosting Nube Privada - 16 - Según ficha técnica - 32 GB - 480 G	1.5
nnp03--PaaS - SQL Sobre Windows - Oro - Alta - Servidor de Uso Estandar - Nube privada - SQL Server 2012 R2 o superior - PaaS/M - Cantidad: 1	1.5
nnp03--PaaS - SQL Sobre Windows - Oro - Alta - Servidor de Uso Estandar - Nube privada - SQL Server 2012 R2 o superior - PaaS/M - Cantidad: 1	1.5
nnp03--PaaS - Internet Information Server - Oro - Alta - Servidor de Uso Estandar - Nube privada - PaaS/M - Cantidad: 3	1.5
nnp03--PaaS - Internet Information Server - Oro - Alta - Servidor de Uso Estandar - Nube privada - PaaS/M - Cantidad: 3	1.5
nnp03--PaaS - Tomcat - Oro - Alta - Servidor de Uso Estandar - Nube privada - 6.0x o superior - PaaS/M - Cantidad: 4	1.5
nnp03--PaaS - Tomcat - Oro - Alta - Servidor de Uso Estandar - Nube privada - 6.0x o superior - PaaS/M - Cantidad: 4	1.5
nnp03--IaaS almacenamiento - Almacenamiento SAN Alto Rendimiento - Oro - Alta - Nube Privada - Capacidad: 100TB a <200TB	20.5
nnp03--IaaS almacenamiento - Almacenamiento SAN Alto Rendimiento - Oro - Alta - Nube Privada - Capacidad: 100TB a <200TB	18.5
nnp03--IaaS almacenamiento - Almacenamiento SAN Alto Rendimiento - Oro - Alta - Nube Privada - Capacidad: 100TB a <200TB	16.5
nnp03--IaaS almacenamiento - Almacenamiento SAN Alto Rendimiento - Oro - Alta - Nube Privada - Capacidad: 100TB a <200TB	14.5
nnp03--IaaS almacenamiento - Almacenamiento SAN Alto Rendimiento - Oro - Alta - Nube Privada - Capacidad: 100TB a <200TB	14
nnp03--IaaS almacenamiento - Almacenamiento SAN Alto Rendimiento - Oro - Alta - Nube Privada - Capacidad: 100TB a <200TB	10.5
nnp03--IaaS almacenamiento - Almacenamiento SAN Alto Rendimiento - Oro - Alta - Nube Privada - Capacidad: 100TB a <200TB	8.5
nnp03--IaaS almacenamiento - Almacenamiento SAN Alto Rendimiento - Oro - Alta - Nube Privada - Capacidad: 100TB a <200TB	6.5
nnp03--IaaS almacenamiento - Almacenamiento SAN Alto Rendimiento - Oro - Alta - Nube Privada - Capacidad: 100TB a <200TB	4.5
nnp03--IaaS almacenamiento - Almacenamiento SAN Alto Rendimiento - Oro - Alta - Nube Privada - Capacidad: 100TB a <200TB	2.5
S1-IT-NP-IA-6-66 Backup de Datos - Cantidad: 130000	9.0
S1-IT-NP-IA-6-66 Backup de Datos - Cantidad: 130000	9.0
S1-IT-NP-IA-6-81 Backup de Datos - Cantidad: 340000	9.0
IaaS Procesamiento -2305916 : Servidor de Uso Estandar - Crecimiento Vertical RAM -Cantidad 500	16
Servicios Complementarios - Experto Master -520	9.0
S1-IT-NP-PA-11-25 - PaaS - SQL Sobre Windows - Oro - Alta - Servidor de Uso Optimizado - Hosting físico - SQL Server 2012 R2	9.5
S1-IT-NP-IA-6-66 Backup de Datos -Cantidad:58000	7.0
S1-IT-NP-IA-6-69 Backup de Datos -Cantidad:73000	7.0
S1-IT-NP-IA-6-81 Backup de Datos -Cantidad:269000	7.0
S1-IT-NP-SC-10-1 Horas Experto Master -Cantidad: 300	7.0
S1-IT-NP-SC-10-1 Horas Experto Master -Cantidad: 100	7.0

\$ 18.848.000,00	\$ -		\$ -
\$ -	\$ -		\$ -
\$ 8.224.000,00	\$ -		\$ -
\$ 2.056.000,00	\$ -		\$ -
\$ 4.112.000,00	\$ -		\$ -
-	\$ -		\$ -
\$ 4.112.000,00	\$ -		\$ -
\$ 6.168.000,00	\$ -		\$ -
\$ 4.112.000,00	\$ 4.112.000,00		\$ 4.112.000,00
\$ 4.112.000,00	\$ 4.112.000,00		\$ 4.112.000,00
\$ 2.245.200,00	\$ 2.245.200,00		\$ 2.245.200,00
\$ 6.268.800,00	\$ 6.268.800,00		\$ 6.268.800,00
\$ 20.000.000,00	\$ 20.000.000,00		\$ 20.000.000,00
\$ 897.000,00	\$ 897.000,00		\$ 897.000,00
\$ 1.558.600,00	\$ 1.558.600,00		\$ 1.558.600,00
\$ 897.000,00	\$ 897.000,00		\$ 897.000,00
\$ 2.440.000,00	\$ 2.440.000,00		\$ 2.440.000,00
\$ 1.122.600,00	\$ -		\$ -
\$ 1.122.600,00	\$ -		\$ -
\$ 6.907.500,00	\$ -		\$ -
\$ 6.907.500,00	\$ -		\$ -
\$ 35.000.000,00	\$ -		\$ -
\$ 35.000.000,00	\$ -		\$ -
\$ 2.691.000,00	\$ -		\$ -
\$ 2.691.000,00	\$ -		\$ -
\$ 3.588.000,00	\$ -		\$ -
\$ 3.588.000,00	\$ -		\$ -
\$ 11.600.000,00	\$ 11.600.000,00		\$ 11.600.000,00
\$ 5.800.000,00	\$ 5.800.000,00		\$ 5.800.000,00
\$ 5.800.000,00	\$ 5.800.000,00		\$ 5.800.000,00
\$ 5.800.000,00	\$ 5.800.000,00		\$ 5.800.000,00
\$ 5.800.000,00	\$ 5.800.000,00		\$ 5.800.000,00
\$ 5.800.000,00	\$ 5.800.000,00		\$ 5.800.000,00
\$ 5.800.000,00	\$ 5.800.000,00		\$ 5.800.000,00
\$ 5.800.000,00	\$ 5.800.000,00		\$ 5.800.000,00
\$ 5.800.000,00	\$ -		\$ -
\$ 5.800.000,00	\$ -		\$ -
\$ 6.370.000,00	\$ -		\$ -
\$ 6.370.000,00	\$ -		\$ -
\$ 16.660.000,00	\$ -		\$ -
\$ 4.750.000,00	\$ 4.750.000,00		\$ 4.750.000,00
\$ 87.880.000,00	\$ -		\$ -
\$ 85.000.000,00	\$ 85.000.000,00		\$ 85.000.000,00
\$ 3.016.000,00	\$ 3.016.000,00		\$ 3.016.000,00
\$ 3.796.000,00	\$ 3.796.000,00		\$ 3.796.000,00
\$ 13.988.000,00	\$ 13.988.000,00		\$ 13.988.000,00
\$ 50.700.000,00	\$ 50.700.000,00		\$ 50.700.000,00
\$ 16.900.000,00	\$ -		\$ -



\$	552.471.000,00
\$	83.986.365,00
\$	636.457.365,00

Descuentos

Sin IVA	\$	554.437.600,00	\$	1.966.600,00
---------	----	----------------	----	--------------

OBSERVACION ANS

Gestion de casos

MV

Caso de gestión

MV

MV

MV

MV

MV

RTO/CLOUD

BD
BD
BD
BD

RTO/Portal Web/Gestion de casos

BD
BD
BD
BD
MV
BD

portal web /RTO / Gestión de casos

MV
MV

MV

MV
MV
MV

MV
MV
MV
MV

23000

13000

7500

43500

<i>Subtotal</i>
<i>Iva</i>
<i>Total Fact</i>

**MV - Portal Web y
Aplicaciones conexas**

CSJNGINX01

CSJPROC02

CSJ_RPSAIDOJWEB01

CSJEVENTOSWEB01

CSJCLUSTER03

CSJPORTALREP01

CSJPORTALDB01
CSJPROCRS01
CSJJURISDB01
CSJPROCDB01

CSJPROCDB02
CSJPROCDB03
CSJPROCDB04
CSJPROCDB05
CSJJURISWEB01
CSJLIQSETDB01

CSJPROCWEB01
CSJPROCWEB02

CSJLIQSETWEB01
CSJLIQSETWEB02

CSJPORTALWEB01
CSJPORTALWEB02
CSJPORTALWEB03
CSJPORTALWEB04

ITEMOC	SID	DESCRIPCION ÍTEM
32	1337749	o Estandar - Oro - Alta - Hosting Nube Privada - 8 - Según ficha té
8	1337722	o de Datos - Alta - Capacidad: 10TB a <50TB - Almacenamiento S
15	1337732	so Básico - Oro - Alta - Hosting Nube Privada - 4 - Según ficha té
72	1337774	o - Alta - Servidor de Uso Estandar - Nube privada - SQL Server 2
81	1337783	o - Alta - Servidor de Uso Estandar - Nube privada - SQL Server 2

MRC / Und	Afectación de servicio (Minutos)	DISPONIBILIDAD MEDIDA	DISPONIBILIDAD CONTRATADA	DESCUENTO POR INDISPONIBILIDAD	INTERRUPCIONES MAXIMAS CONTRATADAS
\$ 540.000,00	1440	96,67%	>=99.98%	100%	1
\$ 308.000,00	0	100,00%	>=99.98%	0,00	1
\$ 368.600,00	0	100,00%	>=99.98%	0,00	1
\$ 2.500.000,00	38	99,91%	>=99.98%	10%	1
\$ 2.500.000,00	22	99,95%	>=99.98%	10%	1

No. INTERRUPCIONES PRESENTADAS	No. INTERRUPCIONES CON DTO POR ANS	DESCUENTO POR NUMERO DE INTERRUPCIONES	RTO MEDIDO (min)	RTO CONTRATADO (min.)
1	1	0,00	1440	<=22
0	1	0,00	0	<=22
0	1	0,00	0	<=22
1	1	0,00	38	<=22
1	1	0,00	22	<=22

DESCUENTO POR RTO	% Dispo	% #Interrup	% RTO	% Gestion de casos	% Calidad reportes	% ANS
100%	100%	0%	100%	100%	0%	100%
0,00	0%	0%	0%	100%	0%	100%
0,00	0%	0%	0%	100%	0%	100%
20%	10%	0%	20%	20%	0%	20%
10%	10%	0%	10%	10%	0%	10%

Valor Ans	IVA 19% los que aplican	Valor Ans con IVA
\$ 540.000,00	\$ -	\$ 540.000,00
\$ 308.000,00	\$ -	\$ 308.000,00
\$ 368.600,00	\$ -	\$ 368.600,00
\$ 500.000,00	\$ -	\$ 500.000,00
\$ 250.000,00	\$ -	\$ 250.000,00

\$ 1.966.600,00

	ANS
1	Disponibilidad del servicio
2	Interrupciones máximas
3	RTO
4	Calidad en los reportes entregados

Oro

Disponibilidad exigida
>=99.98% mensual

Penalidad por no conformidad - Descuento en facturación
99.9%<=Disponibilidad<99.98%: 10% de descuento sobre el costo este servicio.
99.8%<=Disponibilidad<99.9%: 20% de descuento sobre el costo este servicio.
99.7%<=Disponibilidad<99.8%: 50% de descuento sobre el costo este servicio.
Disponibilidad<99.7%: 100% de descuento sobre el costo este servicio.

Interrupciones máximas en un mes
1 Interrupción.

Penalidad por no conformidad - Descuento en facturación
2 Interrupciones: 20% de descuento sobre el costo de este servicio.
3 Interrupciones: 50% de descuento sobre el costo de este servicio.
>4 Interrupciones: 100% de descuento sobre el costo de este servicio.

RTO <= 22 minutos

Penalidad por no conformidad - Descuento en facturación
22 min<RTO<=30 min: 10% de descuento sobre el costo total de este servicio.
30 min<RTO<=45 min: 20% de descuento sobre el costo total de este servicio.
45 min<RTO<=70 min: 50% de descuento sobre el costo total de este servicio.
70 min<RTO: 100% de descuento sobre el costo total de este servicio.

Devoluciones máximas por cada reporte
<= 2 devoluciones de un mismo reporte

Penalidad por no conformidad - Descuento en facturación
3 devoluciones del mismo reporte: 10% de descuento en el valor del servicio.
4 devoluciones del mismo reporte: 20% de descuento en el valor del servicio.
5 devoluciones del mismo reporte: 50% de descuento en el valor del servicio.
6 devoluciones del mismo reporte: 100% de descuento en el valor del servicio.



Informe del Revisor Fiscal

A la Administración de IFX Networks Colombia S. A. S.

7 de marzo de 2022

En mi calidad de Revisor Fiscal de fiscal de IFX Networks Colombia S. A. S., identificada con NIT.830.058.677-7, he efectuado los procedimientos de revisión que se detallan a continuación con el propósito de verificar los pagos efectuados por la Compañía por concepto de aportes a los sistemas de salud, pensiones y riesgos laborales y a las cajas de compensación familiar, Instituto Colombiano de Bienestar Familiar (ICBF) y Servicio Nacional de Aprendizaje (SENA), durante el semestre comprendido entre el mes de septiembre de 2021 y el mes de febrero de 2022. El pago de dichos aportes es responsabilidad de la Administración de la Compañía como parte de su gestión. Mi responsabilidad de acuerdo con lo establecido en la regulación colombiana, es emitir un informe sobre el cumplimiento de tales obligaciones.

Los procedimientos de revisión realizados fueron los siguientes:

1. Indagación con el personal del área responsable, en relación con los procedimientos utilizados para la identificación y pago de los aportes a los sistemas de salud, pensiones y riesgos laborales y a las cajas de compensación familiar, Instituto Colombiano de Bienestar Familiar (ICBF) y Servicio Nacional de Aprendizaje (SENA).
2. Obtención del listado de liquidación de aportes a los sistemas de salud, pensiones y riesgos laborales y a las cajas de compensación familiar, Instituto Colombiano de Bienestar Familiar (ICBF) y Servicio Nacional de Aprendizaje (SENA), preparado por la Compañía para el semestre comprendido entre el mes de septiembre de 2021 y el mes de febrero de 2022.
3. Comparación del listado obtenido según se menciona en el numeral anterior, con los documentos soportes de los respectivos pagos efectuados por la Compañía.

Con base en el resultado de los procedimientos enumerados anteriormente, informo que, durante el semestre comprendido entre el mes de septiembre de 2021 y el mes de febrero de 2022, la Compañía efectuó los pagos de los aportes de sus empleados a los sistemas de salud, pensiones y riesgos laborales y a las cajas de compensación familiar, Instituto Colombiano de Bienestar Familiar (ICBF) y Servicio Nacional de Aprendizaje (SENA).

PwC Contadores y Auditores S.A.S., Carrera 51B No. 80-58 oficina 701, edificio Smart Office Center Barranquilla, Colombia, Tel: (60-5) 3855111, Fax: (60-5) 3855111 Ext. 216, www.pwc.com/co



A la Administración de IFX Networks Colombia S. A. S.

7 de marzo de 2022

Este informe se expide por solicitud de la Administración de la Compañía, para ser entregado dentro de sus procesos de licitación y legalización de contratos con terceros, y no debe ser utilizado para propósitos diferentes, ni distribuido a otros terceros.

A handwritten signature in black ink, appearing to read 'Erika Katherinne Villamil Murcia'.

Erika Katherinne Villamil Murcia
Revisor Fiscal
Tarjeta Profesional No. 213574-T
(ver anexo adjunto)

Información básica de la planilla

Empresa: IFX NETWORKS COLOMBIA S.A.S
Tipo Planilla: E
Sucursal o Dependencia: PRINCIPAL
Número de Radicación: 57239404
Fecha de vencimiento: 04/03/2022
Fecha de Pago: 04/03/2022

NIT: 830058677
Periodo liquidación Pensiones: febrero 2022
Periodo liquidación Salud: marzo 2022
Total a pagar: \$373,747,400
Total de empleados: 323
Número de Administradoras: 25

Detalles del pago

Razón social recaudo: Compensar OI
Descripción: MiPlanilla.com Pago Proteccion Social
Banco: BANCO ITAU
Estado de la transacción: Transacción aprobada

Nit recaudo: 9998600669427
Medio de Pago: Pago Electronico por PSE
Número Autorización: 1354026465

Código	NIT	Administradoras	Num. Afiliados	*Número de incapacidad por riesgos laborales	Valor descontado en incapacidad y/o licencia	Total Pagado
14-11	890903790	ARL SURA	323		\$0	\$16,198,500
230201	800229739	Proteccion (ING + Proteccion)	47		\$0	\$32,395,100
230301	800224808	Porvenir	103		\$0	\$54,786,000
230901	800253055	FONDO DE PENSIONES OBLIGATORIAS SKANDIA	13		\$0	\$11,098,500
231001	800227940	Colfondos	101		\$0	\$71,923,700
25-14	900336004	Administradora Colombiana de Pensiones -	45		\$0	\$37,527,000
CCF03	890900842	Comfenalco Antioquia Caja de Compensacion Fliar	4		\$0	\$858,100
CCF07	890101994	Comfamiliar del Atlantico Caja de Compensacion	9		\$0	\$891,800
CCF16	891080005	Comfacor Caja de Compensacion Fliar	1		\$0	\$93,600
CCF24	860066942	Compensar Caja de Compensacion Fliar	287		\$0	\$46,315,600
CCF40	890201578	Comfenalco Santander Caja de Compensacion	3		\$0	\$484,000
CCF44	891480000	Comfamiliar Risaralda Caja de Compensacion Fliar	2		\$0	\$591,900
CCF57	890303208	Comfamiliar Andi Comfandi Caja de	5		\$0	\$676,400
EPS001	830113831	ALIANSA LUD EPS S.A.	14		\$0	\$3,281,300
EPS002	800130907	Salud Total EPS	15		\$0	\$4,475,300
EPS005	800251440	Sanitas EPS	103		\$0	\$29,983,300
EPS008	860066942	Compensar EPS	73		\$0	\$17,159,800

Código	NIT	Administradoras	Num. Afiliados	*Número de incapacidad por riesgos laborales	Valor descontado en incapacidad y/o licencia	Total Pagado
EPS010	800088702	EPS Sura	57		\$0	\$19,520,700
EPS017	830003564	Famisanar EPS Cafam Colsubsidio	44		\$0	\$4,603,000
EPS018	805001157	Servicio Occidental de Salud S.A. S.O.S EPS	1		\$0	\$939,500
EPS037	900156264	Nueva Promotora de Salud - Nueva EPS	13		\$0	\$1,353,300
EPS042	900226715	EPS COOSALUD	1		\$0	\$132,000
EPS044	901097473	MEDIMAS EPS SAS	2		\$0	\$317,400
PAICBF	899999239	ICBF Instituto Colombiano de Bienestar Familiar	35		\$0	\$10,884,900
PASENA	899999034	SENA	35		\$0	\$7,256,700
						\$373,747,400

***Si descontó incapacidades o notas crédito debe informar a la administradora correspondiente los descuentos.**

UNIDAD
ADMINISTRATIVA
ESPECIAL

**JUNTA CENTRAL
DE CONTADORES**



Certificado No:

A E 3 4 E F 6 1 0 0 0 0 F 7 2 0

**LA REPUBLICA DE COLOMBIA
MINISTERIO DE COMERCIO, INDUSTRIA Y TURISMO
UNIDAD ADMINISTRATIVA ESPECIAL
JUNTA CENTRAL DE CONTADORES**

**CERTIFICA A:
QUIEN INTERESE**

Que el contador público **ERIKA KATHERINNE VILLAMIL MURCIA** identificado con CÉDULA DE CIUDADANÍA No 1053334458 de CHIQUINQUIRA (BOYACÁ) Y Tarjeta Profesional No 213574-T SI tiene vigente su inscripción en la Junta Central de Contadores y desde los últimos 5 años.

NO REGISTRA ANTECEDENTES DISCIPLINARIOS *****

Dado en BOGOTA a los 2 días del mes de Febrero de 2022 con vigencia de (3) Meses, contados a partir de la fecha de su expedición.

DIRECTOR GENERAL

ESTE CERTIFICADO DIGITAL TIENE PLENA VALIDEZ DE CONFORMIDAD CON LO ESTABLECIDO EN EL ARTICULO 2 DE LA LEY 527 DE 1999, DECRETO UNICO REGLAMENTARIO 1074 DE 2015 Y ARTICULO 6 PARAGRAFO 3 DE LA LEY 962 DEL 2005

Para confirmar los datos y veracidad de este certificado, lo puede consultar en la página web www.jcc.gov.co digitando el número del certificado