

INFORME DE SUPERVISIÓN DEL CONTRATO

Instrumento de Agregación de Demanda de Grandes Almacenes

Asunto: Actividades y resultados del Instrumento de Agregación de Demanda entre el 01 de enero de 2014 y el 31 de diciembre de 2023.

INTRODUCCIÓN

Colombia Compra Eficiente invitó a los Grandes Almacenes a vincularse a la Tienda Virtual del Estado Colombiano para ofrecer a las Entidades Estatales el Catálogo del Gran Almacén para sus Procesos de Contratación hasta por el monto de la Mínima Cuantía. Los manuales de contratación de las Entidades Estatales de régimen especial pueden incluir un límite distinto en función de la cuantía. Por tanto, el instrumento en mención tiene como objetivo la adquisición de bienes como: (i) Alimentos, (ii) Aseo y limpieza, (iii) Cuidado personal, (iv) Electrodomésticos y tecnología, (v) Ferretería, (vi) Juguetería y artículos deportivos, (vii) Muebles y lencería, (ix) Papelería, y (x) Otros.

El Instrumento de Agregación de Demanda de Grandes Almacenes tiene una vigencia de operación indefinida.

En los siguientes enlaces se podrá encontrar información detallada del Instrumento:

- Minisitio del Instrumento de Agregación de Demanda
<https://www.colombiacompra.gov.co/tienda-virtual-del-estado-colombiano/gran-almacen/bienes-de-grandes-superficies>
- Las Órdenes de Compra
<https://www.colombiacompra.gov.co/tienda-virtual-del-estado-colombiano/ordenes-compra>

El presente informe hace hincapié en el comportamiento transaccional de Grandes Almacenes en la Tienda Virtual del Estado Colombiano, es decir, en las cifras de compras de las Entidades que han adquirido bienes a través de este instrumento.

El informe tiene un corte al 31 de diciembre de 2023.

Los valores relacionados en el presente informe hacen referencia a miles de millones de pesos COP.



CÓDIGO: CCE-GAD-FM-12

VERSIÓN: 02 DE 29 DE SEPTIEMBRE DE 2022

CONTENIDO

1.	TIENDA VIRTUAL DEL ESTADO COLOMBIANO - TVEC: ACTIVIDAD Y RESULTADOS	3
1.1.	Entidades Compradoras	5
1.2.	Proveedor	6
2.	INFORMACIÓN SOBRE EL INFORME DE SUPERVISIÓN	7
3.	ANÁLISIS Y/O CONCLUSIONES DEL INFORME	7

LISTA DE ILUSTRACIONES

Ilustración 1 -	Histórico de compras por año valor en millones de pesos	3
Ilustración 2 -	Histórico de compras 2023	4

LISTA DE TABLAS

Tabla 1 -	Número y valor de las Órdenes de Compra generadas entre 01 de enero de 2014 y 31 de diciembre de 2023 (valor en millones)	3
Tabla 2 -	Diez entidades con mayor valor transado	5
Tabla 3 -	Número de órdenes de compra y valor vendido por proveedor	6



CÓDIGO: CCE-GAD-FM-12
VERSIÓN: 02 DE 29 DE SEPTIEMBRE DE 2022

1. TIENDA VIRTUAL DEL ESTADO COLOMBIANO - TVEC: ACTIVIDAD Y RESULTADOS

Las Entidades Compradoras colocaron treinta y cinco mil cuatrocientos treinta y uno (35431) Órdenes de Compra en la Tienda Virtual del Estado Colombiano, entre el 01 de enero de 2014 y el 31 de diciembre de 2023 por un valor total de \$600.657,20 millones de pesos COP. La Tabla 1 muestra valores anuales de las órdenes de compra y valor total anual y un consolidado total desde los inicios del IAD de grandes almacenes hasta la fecha de cierre de este informe y la Ilustración 1 muestra gráficamente los valores de las número de órdenes de compra y valores anuales evidenciando el crecimiento exponencial de estos en el transcurso de los años.

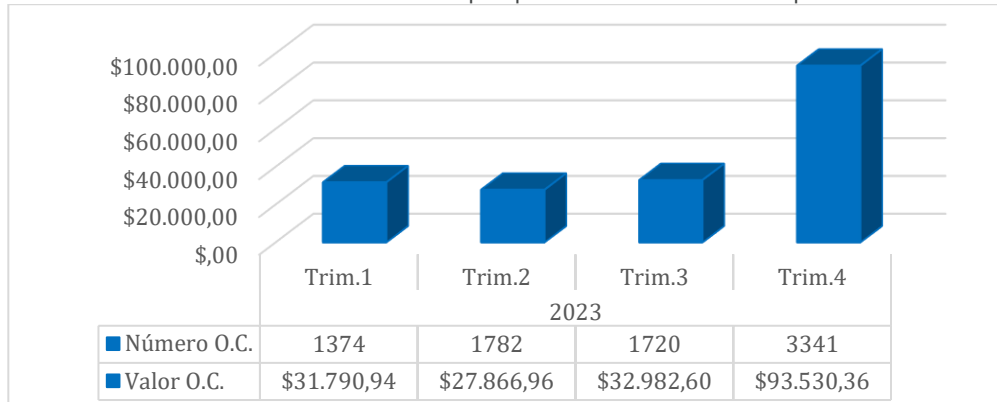
Tabla 1 - Número y valor de las Órdenes de Compra generadas entre 01 de enero de 2014 y 31 de diciembre de 2023 (valor en millones)

# OC	Valor OC	Valor Total
2014	87	\$1,129.55
2015	382	\$4,483.99
2016	1248	\$14,491.26
2017	1961	\$26,640.08
2018	2412	\$36,344.67
2019	3109	\$47,512.39
2020	4962	\$81,264.87
2021	6619	\$97,548.42
2022	6434	\$105,089.10
2023	8217	\$186,170.86
Total general	35431	\$ 600.675,20

Fuente: TVEC, cálculos realizados por Colombia Compra Eficiente.

*Nota: los valores representados anteriormente, hacen referencia a miles de millones en pesos COP.

Ilustración 1 - Histórico de compras por año valor en millones de pesos

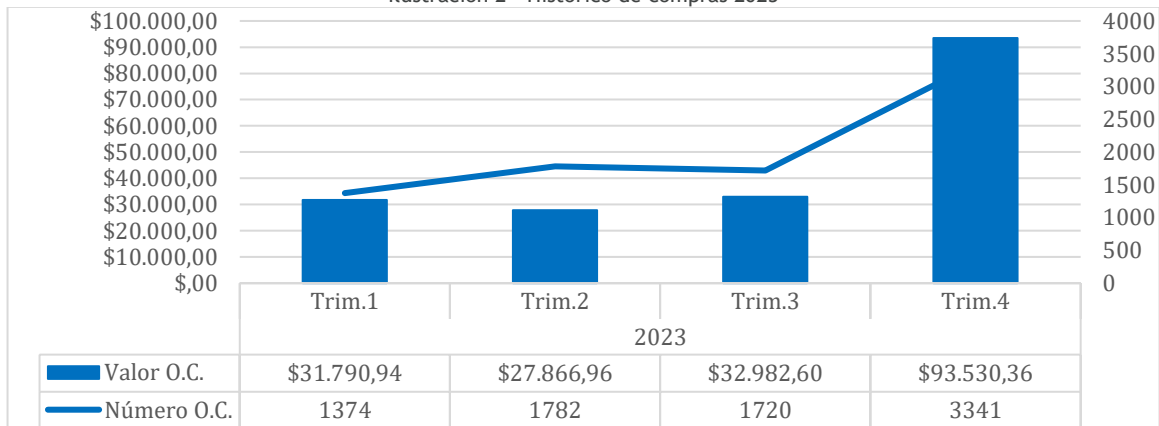


Fuente: TVEC, cálculos realizados por Colombia Compra Eficiente.

Como se puede observar en el gráfico anterior, la variación transaccional y el número de órdenes de compra han tenido un aumento progresivo en cada año. Se puede inferir que este auge se debe al interés de los Grandes Almacenes en participar y ser proveedor del Instrumento de Agregación de Demanda, así como a la ampliación de sus catálogos en la Tienda Virtual del Estado Colombiano, generando de este modo una mayor diversidad de productos que las Entidades pueden adquirir, a través de esta modalidad hasta la Mínima Cuantía.

En la Ilustración 2, también se puede observar el monto transaccional y el número de órdenes por trimestre del año 2023, donde se evidencia el incremento de órdenes de compra y el valor transado en el último trimestre del 2023.

Ilustración 2 - Histórico de compras 2023



Fuente: TVEC, cálculos realizados por Colombia Compra Eficiente

CÓDIGO: CCE-GAD-FM-12
VERSIÓN: 02 DE 29 DE SEPTIEMBRE DE 2022

1.1. Entidades Compradoras

En total mil cuatrocientos cincuenta y un (1580) Entidades Compradoras han colocado Órdenes de Compra en el Instrumento de Agregación de Demanda de Grandes Superficies en la Tienda Virtual del Estado Colombiano, donde a continuación, se relaciona en la Tabla 2 las diez (11) Entidades con mayor valor transado:

Tabla 2 - Diez entidades con mayor valor transado

Entidades	Total	
	#OC	Valor
COMANDO ARMADA NACIONAL	350	\$10.778,46
COMPLEJO CARCELARIO Y PENITENCIARIO CON ALTA MEDIA Y MÍNIMA SEGURID COBOG	291	\$8.276,32
ARCBOLIVAR	284	\$6.647,84
DINAE - PONAL	175	\$6.576,34
POLICIA NACIONAL - DIRECCION BIENESTAR SOCIAL	108	\$6.556,69
DIRECCION DE ANTINARCOTICOS POLICIA NACIONAL	118	\$7.138,46
ESTABLECIMIENTO PENITENCIARIO DE ALTA Y MEDIANA SEGURIDAD - GIRÓN	257	\$6.630,61
TOLIMA - COMPLEJO CARCELARIO Y PENITENCIARIO DE IBAGUE PICALÉÑA COIBA	206	\$4.925,76
INSTITUTO NACIONAL DE VIAS	116	\$4.484,68
DIRECCION ADMINISTRATIVA DE INTELIGENCIA NAVAL	481	\$4.162,61
INPEC - ESTABLECIMIENTO CARCELARIO LA MODELO BOGOTA	175	\$3.923,56

Fuente: TVEC, cálculos realizados por Colombia Compra Eficiente.

1.1. Proveedor

Desde el año 2014 a corte del 30 de septiembre de 2023, el instrumento cuenta con dieciséis proveedores: (i) Panamericana, Librería y Papelería S.A, (ii) Proveer Institucional S.A.S, (iii) Falabella de Colombia S.A., (iv) La Recetta Soluciones Gastronómicas Integradas S.A.S., (v) Industria Nacional de Gaseosas S.A, (vi) Cencosud Colombia S.A., (vii) Colombiana de Comercio S.A. - Alkosto S.A., (viii) Caja Colombiana de Subsidio Familiar Colsubsidio, (ix) Tecno Procesos S.A.S, (x) Legis S.A. y (xi) Postobón S.A., (xii) Jaime Beltrán Uribe a través de la marca Polyflex, (xiv) Hardware Asesorias Software LTDA, (xv) Invesakk S.A.S., (xvi) San Isidro Distribuciones, (xvii) Jimmy Arenas Velasco.



CÓDIGO: CCE-GAD-FM-12
VERSIÓN: 02 DE 29 DE SEPTIEMBRE DE 2022

Analizando el histórico de número de órdenes de compra y valor transado por cada proveedor, en la Tabla 3, se visualiza el top de los proveedores a través del presente Instrumento, durante la vigencia de éste.

Tabla 3 - Número de órdenes de compra y valor vendido por proveedor

Proveedores	#OC	Total
		Valor
PANAMERICANA LIBRERÍA Y PAPELERÍA S.A.	15265	\$203.643,77
COLOMBIANA DE COMERCIO S.A Y/O ALKOSTO S.A	4002	\$59.010,80
CENCOSUD COLOMBIA S.A.	2642	\$55.802,18
MAKRO SUPERMAYORISTA S.A.S	1689	\$30.159,38
Falabella de Colombia S.A.	1230	\$29.900,64

Fuente: TVEC, cálculos realizados por Colombia Compra Eficiente.

El proveedor Panamericana, Librería y Papelería S.A., cuenta con quince mil doscientos sesenta y cinco órdenes de compra, siendo el proveedor con un mayor porcentaje de participación, el cual corresponde al 43.08%, así mismo con un valor adjudicado de \$203.643,77 millones de pesos COP. Posteriormente, el proveedor Colombiana de Comercio S.A. y/o Alkosto con un valor transado de \$59,010.80 millones de pesos COP y cuatro mil dos órdenes adjudicadas, representando un porcentaje de participación del 11,21%.

Por otra parte, en el presente trimestre se realizó seguimiento a los proveedores a través de diferentes canales de comunicación, haciendo énfasis en las obligaciones adquiridas por ser proveedor del Instrumento de Agregación de Demanda de Grandes Almacenes.

2. INFORMACIÓN SOBRE EL INFORME DE SUPERVISIÓN

Las cifras relacionadas en el presente informe reflejan las transacciones realizadas por cada una de las Entidades Compradoras durante la ejecución de las órdenes de compra. Es importante resaltar que las mismas están atadas a la gestión contractual que realiza cada entidad sobre cada orden de compra (Adiciones, reducciones o



cancelaciones). Por lo anterior, los valores ilustrados pueden tener variaciones dependiendo la fecha en que se validen los datos-

Adicionalmente, en el presente informe son tomadas teniendo en cuenta la entrada en vigencia del Decreto 310 de 2021 reglamentado por la circular CCE-004 de 2021 a partir del 1 de octubre de 2021, respecto a la obligatoriedad del uso de los Acuerdos Marco por parte de las entidades comprado

3. ANÁLISIS Y/O CONCLUSIONES DEL INFORME

El comportamiento transaccional de Grandes Almacenes en la Tienda Virtual del Estado Colombiano ha tenido un aumento progresivo, ya que, a corte del 31 de diciembre de 2023, se siguen sumando más Entidades Estatales para el proceso de contratación pública, es decir que, la adquisición de bienes a través de dicho Instrumento por la modalidad de hasta la Mínima Cuantía cada vez es mayor.

Así mismo, el catálogo de proveedores ha aumentado, cumpliendo con los requerimientos para transar a través de la Tienda Virtual del Estado Colombiano. No obstante, el proveedor Almacenes Éxito se desvinculó del IAD en el primer trimestre del año en curso. Esto se debe a la alta carga que le genera el gravamen de estampillas ya que la mayoría de las entidades Compradoras eran Entidades del Orden Territorial. Sin embargo, en el cuatro trimestre este proveedor manifestó nuevamente su intención de reingresar al IAD, para esto se realizo mesa de trabajo en el mes de diciembre del 2023

Por último, el Instrumento ha demostrado con su ejecución y cifras que es uno de los Instrumentos con más operatividad en la Tienda Virtual del Estado Colombiano.



FORMATO DE SUPERVISIÓN AMP/IAD




CÓDIGO: CCE-GAD-FM-12

VERSIÓN: 02 DE 29 DE SEPTIEMBRE DE 2022

4. FICHA TÉCNICA DE DOCUMENTO Y CONTROL DE CAMBIOS

1. CONTROL DE CAMBIOS				
VERSIÓN	AJUSTES	FECHA	VERSIÓN VIGENTE DEL FORMATO	02
01	Creación de formato	07/06/2022	Elaboró	Rubén Darío Hernández Forero Gestor
			Revisó	Oscar Hernando Sánchez Castillo Gestor
			Aprobó	Catalina Pimienta Gómez Subdirectora (E) de Negocios
02	Modificación y ajuste de párrafos tipo para concluir cada capítulo. Se incluyó el capítulo 10. Entidades en mora	29/9/2022	Elaboró	Paola Ramírez Jairo Sarmiento Rolando Medina Sandra Zamora Luis Rodríguez Analista Contratista Contratista Contratista
			Revisó	Oscar Hernando Sánchez Castillo Gestor
			Aprobó	Catalina Pimienta Gómez Subdirectora (E) de Negocios

Nota: El control de cambios en el documento, se refiere a cualquier ajuste que se efectúe sobre el documento que describe ficha técnica del presente documento.

2. AUTORES Y RESPONSABLES DE REVISIÓN Y APROBACIÓN				
ACCION	NOMBRE	CARGO/ PERFIL	FECHA	FIRMA
Elaboró	Paola Villafañe Borja	Administrador	30/01/2024	
Revisó	Andres Eduardo Ortiz Gonzalez	Abogado administrador	30/01/2024	
Aprobó	Luis Enrique Fajardo Caballero	Supervisor del Instrumento de Agregación de Demanda	31/01/2024	

Nota: Si la aprobación se realizó mediante acta de alguno de los comités internos considerados en la resolución número 173 de 2020 por favor especificar acta y mes del desarrollo de esta. En este punto se debe relacionar las personas que intervinieron en la elaboración del informe de supervisión.



Departamento Nacional
de Planeación - **DNP**

Agencia Nacional de Contratación Pública - Colombia Compra Eficiente
Tel. (601)7956600 • Carrera 7 No. 26 - 20 Piso 17 • Bogotá - Colombia



WWW.COLOMBIACOMPRA.GOV.CO